

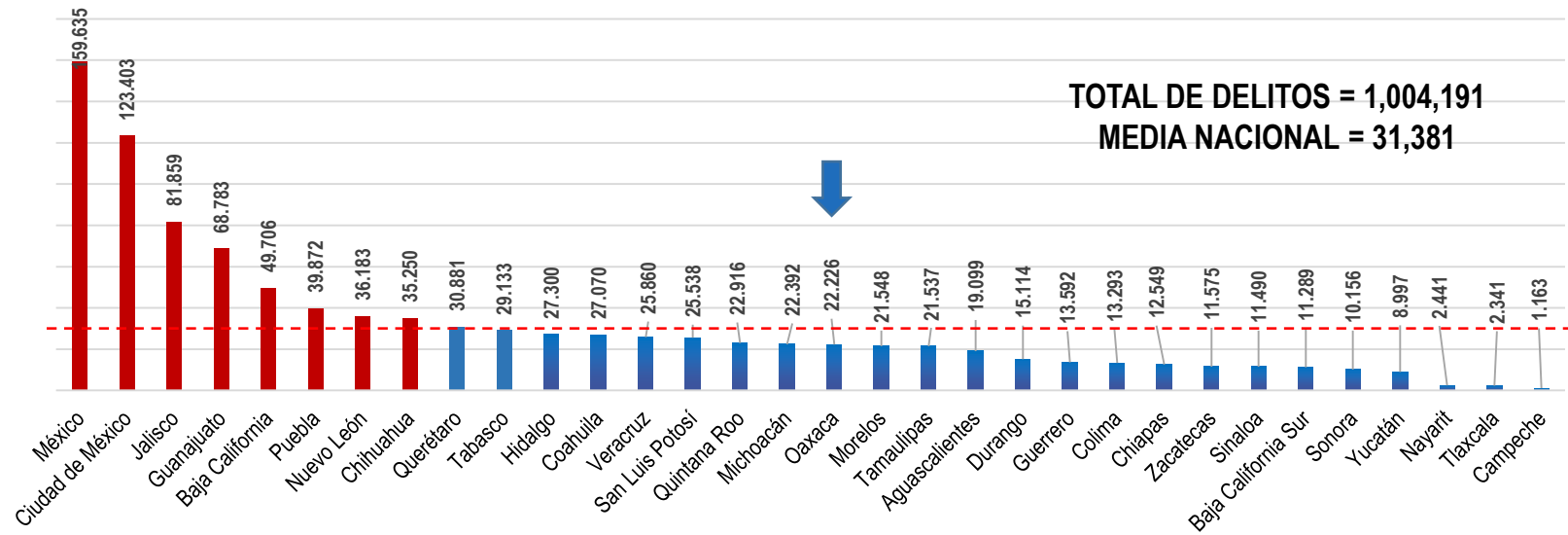
**REPORTE  
INCIDENCIA DELICTIVA  
EN EL ESTADO DE OAXACA  
ENERO-JUNIO 2019**



**FECHA DE ELABORACIÓN:  
30 DE JULIO DE 2019.**

## INCIDENCIA DELICTIVA EN LAS ENTIDADES FEDERATIVAS DE MÉXICO ENERO-JUNIO 2019

TOTAL DE DELITOS = 1,004,191  
MEDIA NACIONAL = 31,381



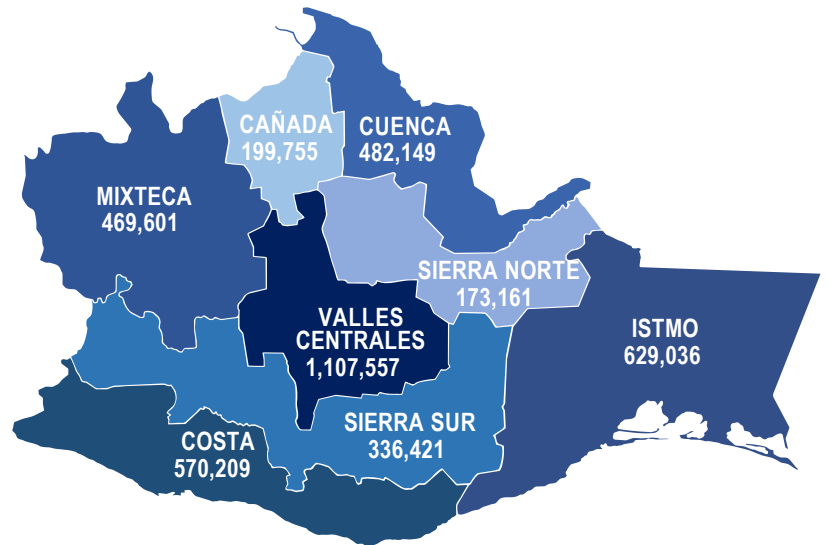
**OAXACA**

**3,967,889** INEGI 2015

POBLACIÓN TOTAL

DE ENERO A JUNIO DE 2019

**0.61 %** Ha sido víctima de un delito.



**MARCO GENERAL DE LA INCIDENCIA DELICTIVA EN OAXACA**

**22,226**

CARPETAS DE INVESTIGACIÓN

**24,439**

VÍCTIMAS

**RANGO DE EDAD**

**660**

NIÑOS: 2.70%  
(0-11 AÑOS)

**975**

ADOLESCENTES: 3.99%  
(12-17 AÑOS)

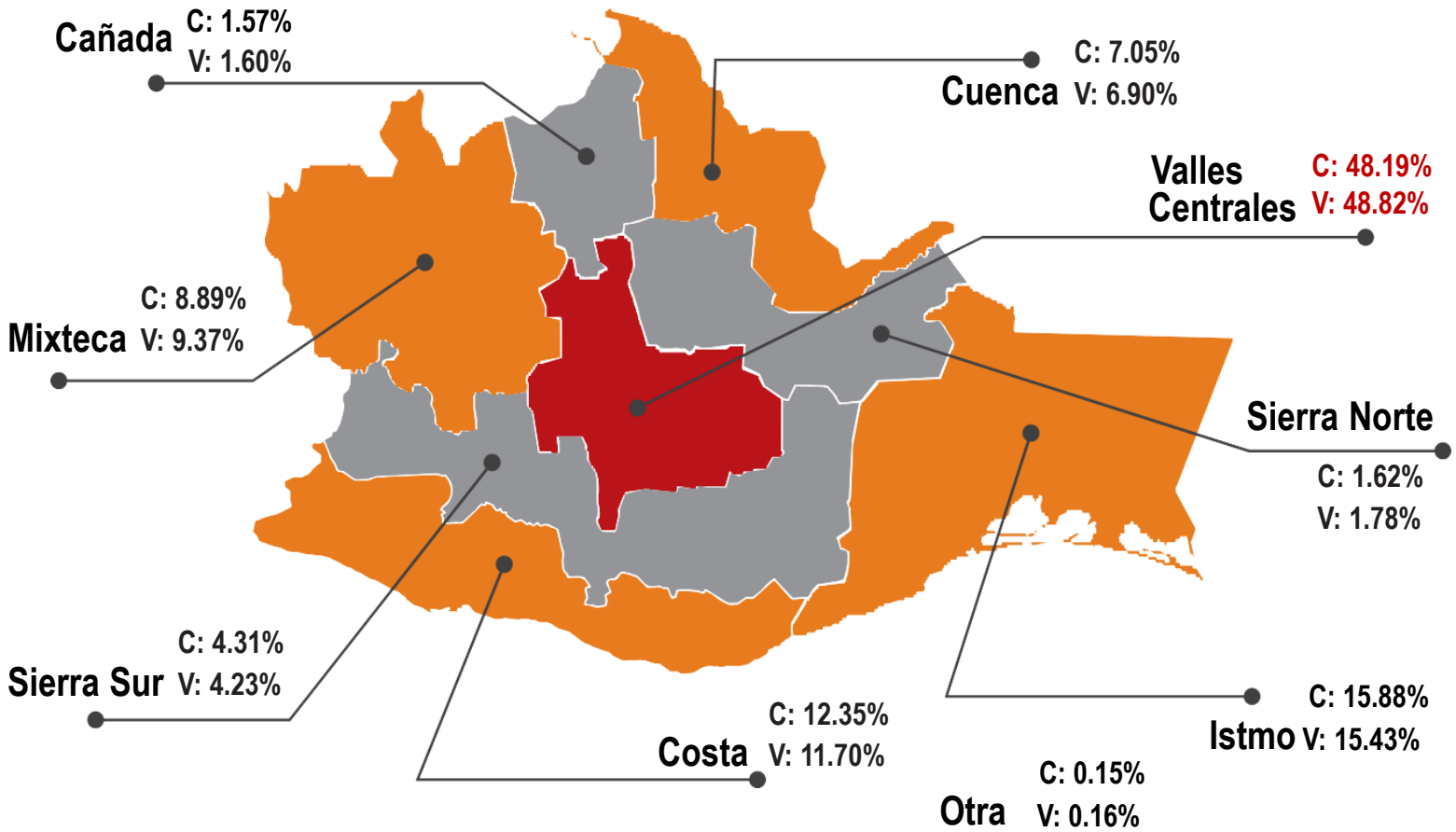
**17,265**

ADULTOS: 70.65%  
(18 Y MÁS AÑOS)

**5,539 SE DESCONOCE: 22.66%**



### REGIONES CON MAYOR NÚMERO DE CARPETAS Y VÍCTIMAS



### CARPETAS Y VÍCTIMAS POR DELITO DE ALTO IMPACTO

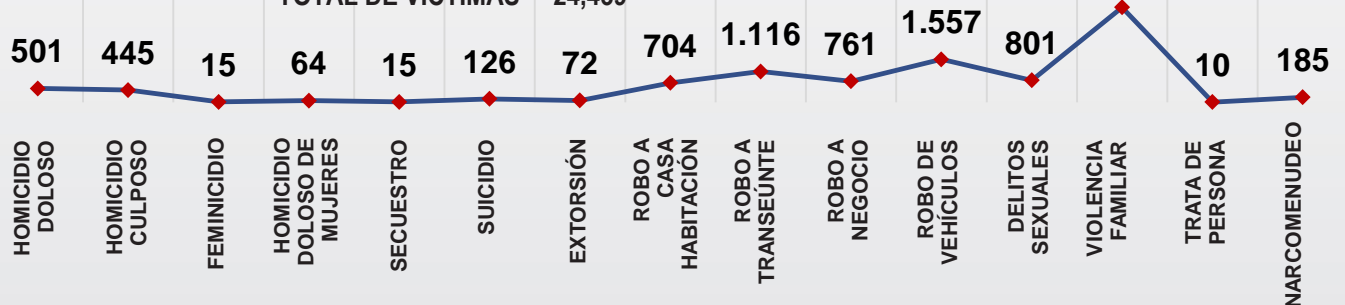
CARPETAS DE DELITOS DE ALTO IMPACTO = 9,332  
OTROS DELITOS = 12,894  
TOTAL CARPETAS DE INVESTIGACIÓN = 22,226

CARPETAS



VÍCTIMAS DE DELITOS DE ALTO IMPACTO = 9,805  
VÍCTIMAS DE OTROS DELITOS = 14,634  
TOTAL DE VÍCTIMAS = 24,439

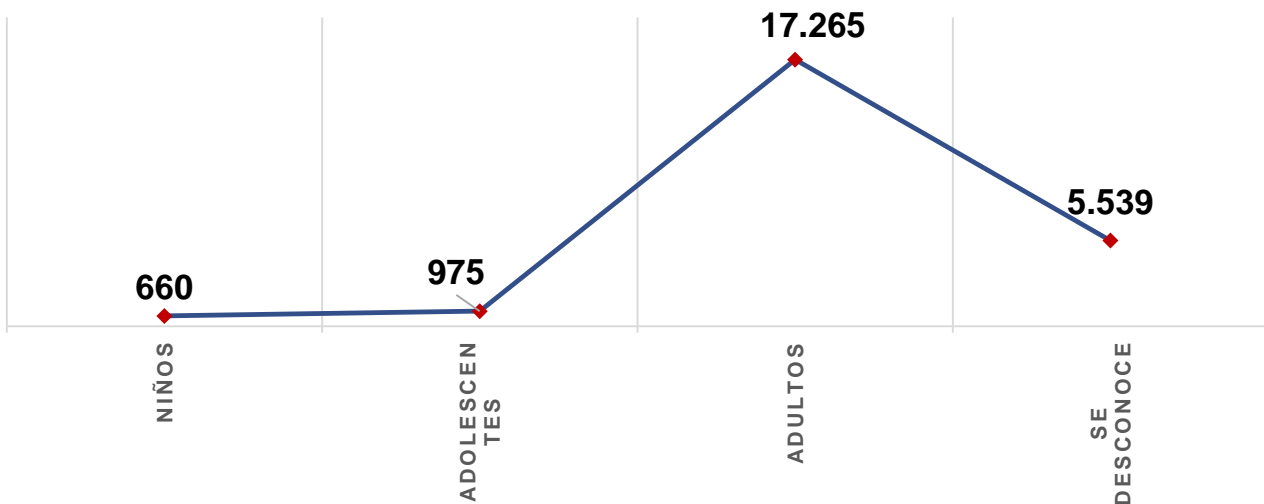
VÍCTIMAS



### VÍCTIMAS DE DELITOS POR RANGO DE EDAD

DELITOS	NIÑOS (0-11 años)	ADOLESCENTES (12-17 años)	ADULTOS (18 años y más)	SE DESCONOCE	TOTAL
HOMICIDIO DOLOSO	3	8	399	91	501
HOMICIDIO CULPOSO	21	22	331	71	445
FEMINICIDIO	0	1	12	2	15
HOMICIDIO DOLOSO DE MUJERES	3	2	55	4	64
SECUESTRO	1	2	11	1	15
SUICIDIO	1	12	99	14	126
EXTORSIÓN	0	5	49	18	72
ROBO A CASA HABITACIÓN	0	1	625	78	704
ROBO A TRANSEÚNTES	0	26	875	215	1,116
ROBO A NEGOCIOS	0	0	274	487	761
ROBO DE VEHÍCULOS	0	2	1,260	295	1,557
DELITOS SEXUALES	182	269	326	24	801
VIOLENCIA FAMILIAR	193	185	2,940	115	3,433
TRATA DE PERSONAS	1	3	2	4	10
NARCOMENUDEO	0	0	0	185	185
OTROS DELITOS	255	437	10,007	3,935	14,634
<b>TOTAL</b>	<b>660</b>	<b>975</b>	<b>17,265</b>	<b>5,539</b>	<b>24,439</b>

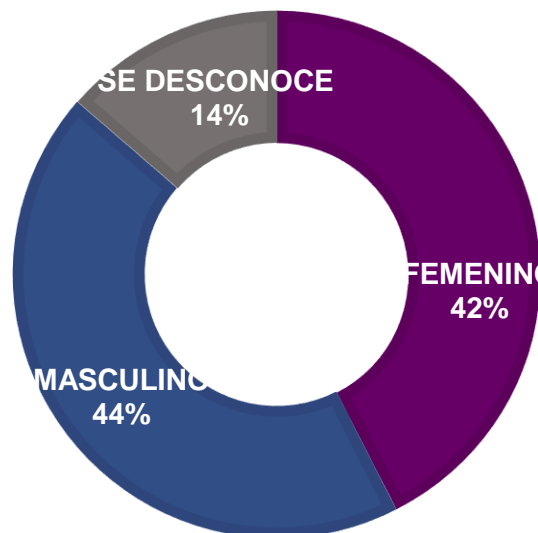
### TOTAL DE VÍCTIMAS POR EDAD



### VÍCTIMAS DE DELITOS POR SEXO

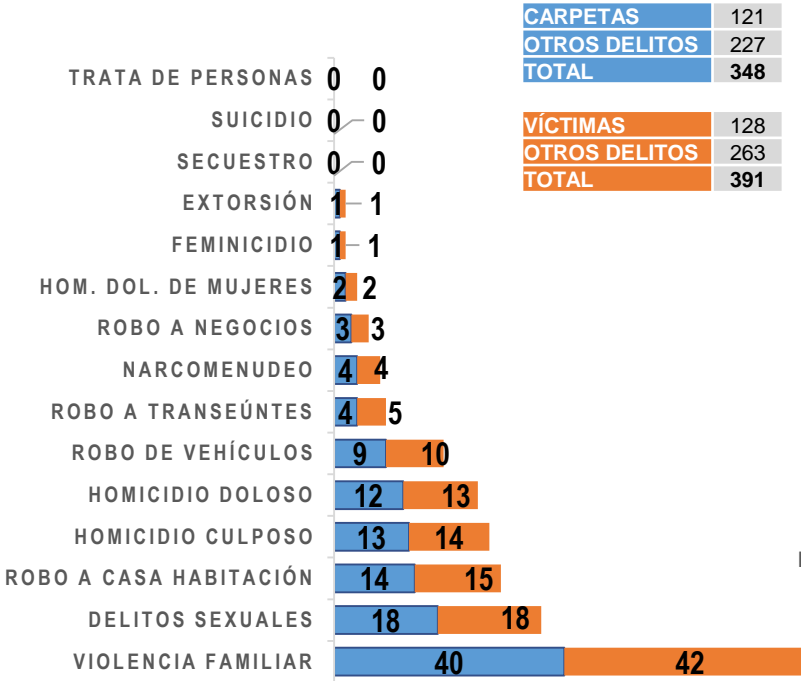
DELITOS	FEMENINO	MASCULINO	SE DESCONOCE	TOTAL
HOMICIDIO DOLOSO	0	483	18	501
HOMICIDIO CULPOSO	87	347	11	445
FEMINICIDIO	15	0	0	15
HOMICIDIO DOLOSO DE MUJERES	64	0	0	64
SECUESTRO	3	12	0	15
SUICIDIO	21	105	0	126
EXTORSIÓN	28	39	5	72
ROBO A CASA HABITACIÓN	353	335	16	704
ROBO A TRANSEÚNTES	417	532	167	1,116
ROBO A NEGOCIOS	144	170	447	761
ROBO DE VEHÍCULOS	292	1,113	152	1,557
DELITOS SEXUALES	726	75	0	801
VIOLENCIA FAMILIAR	3,060	367	6	3,433
TRATA DE PERSONAS	10	0	0	10
NARCOMENUDEO	1	0	184	185
OTROS DELITOS	5,163	7,145	2,326	14,634
<b>TOTAL</b>	<b>10,384</b>	<b>10,723</b>	<b>3,332</b>	<b>24,439</b>

### TOTAL DE VÍCTIMAS POR SEXO

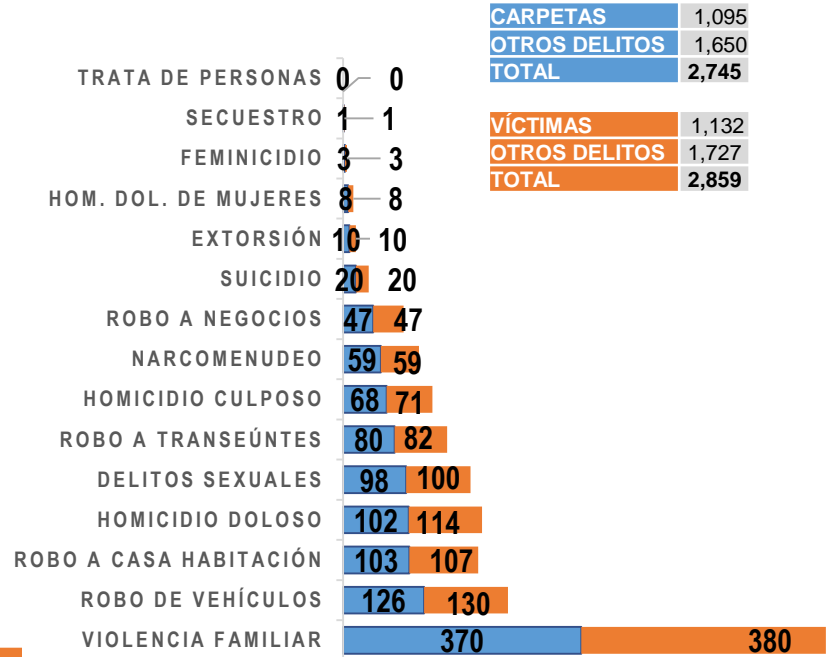


## DELITOS DE ALTO IMPACTO EN LAS REGIONES

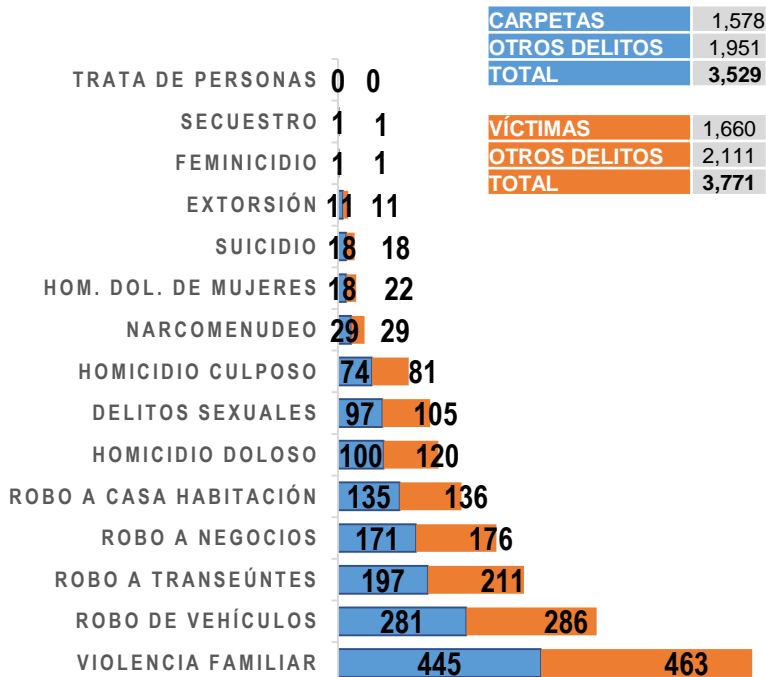
### CAÑADA




### COSTA



### ISTMO

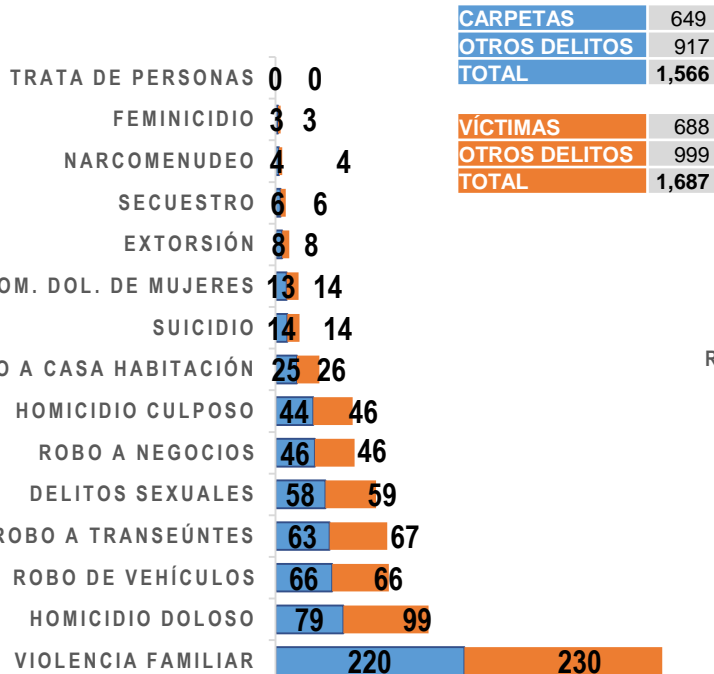


### MIXTECA

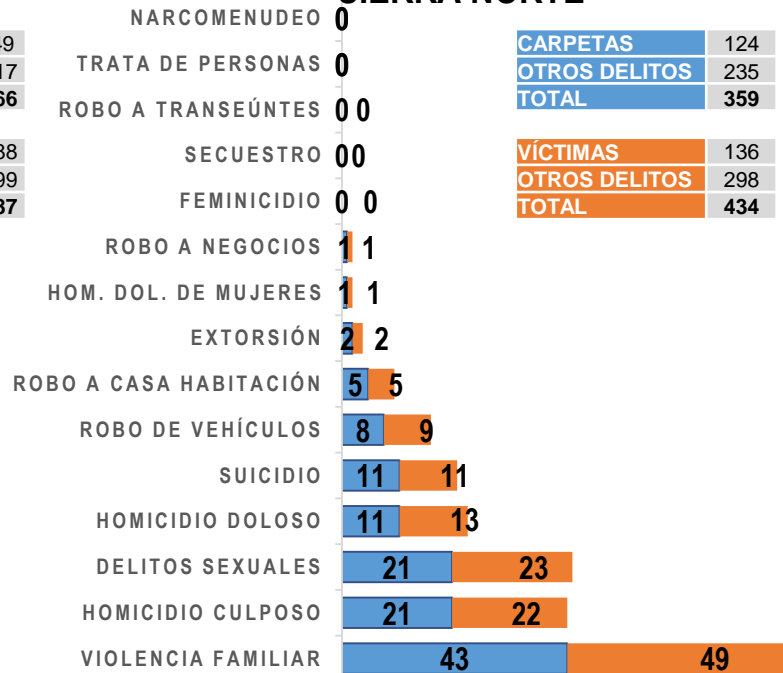


## DELITOS DE ALTO IMPACTO EN LAS REGIONES

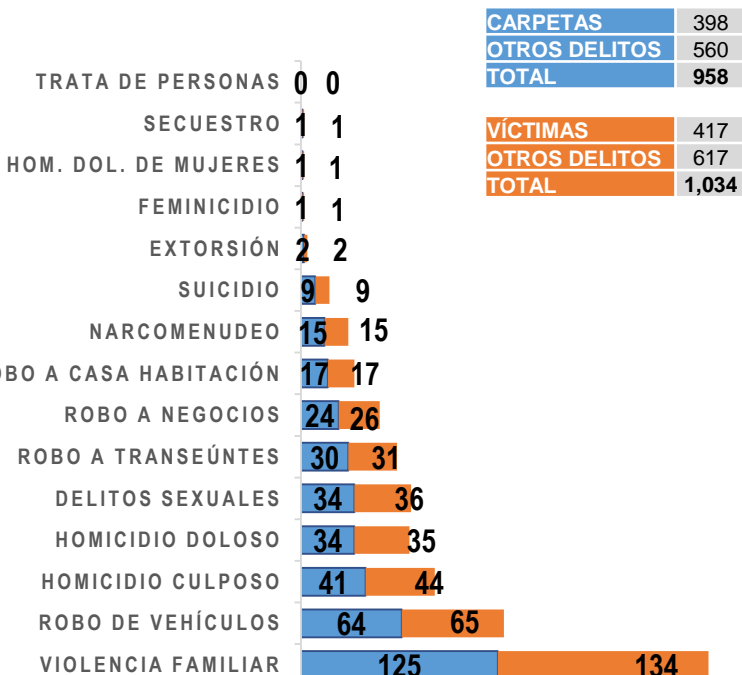
### PAPALOAPAN



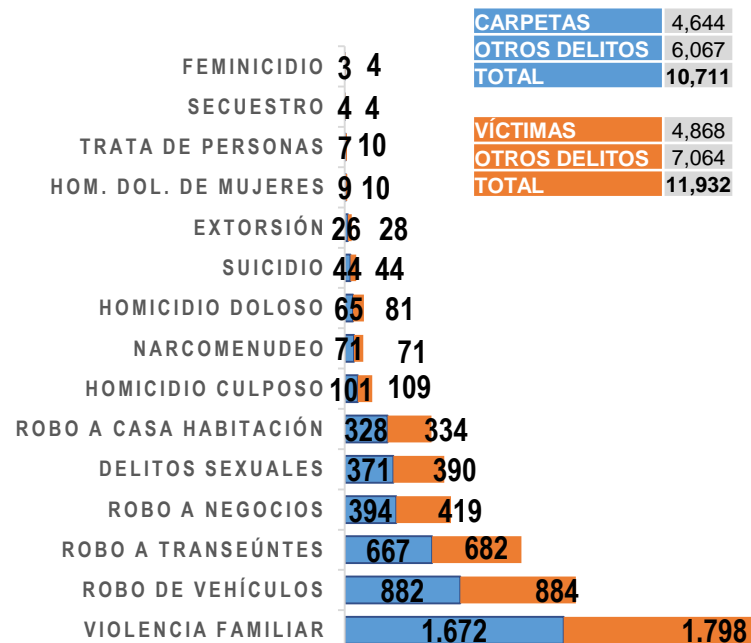
### SIERRA NORTE



### SIERRA SUR



### VALLES CENTRALES

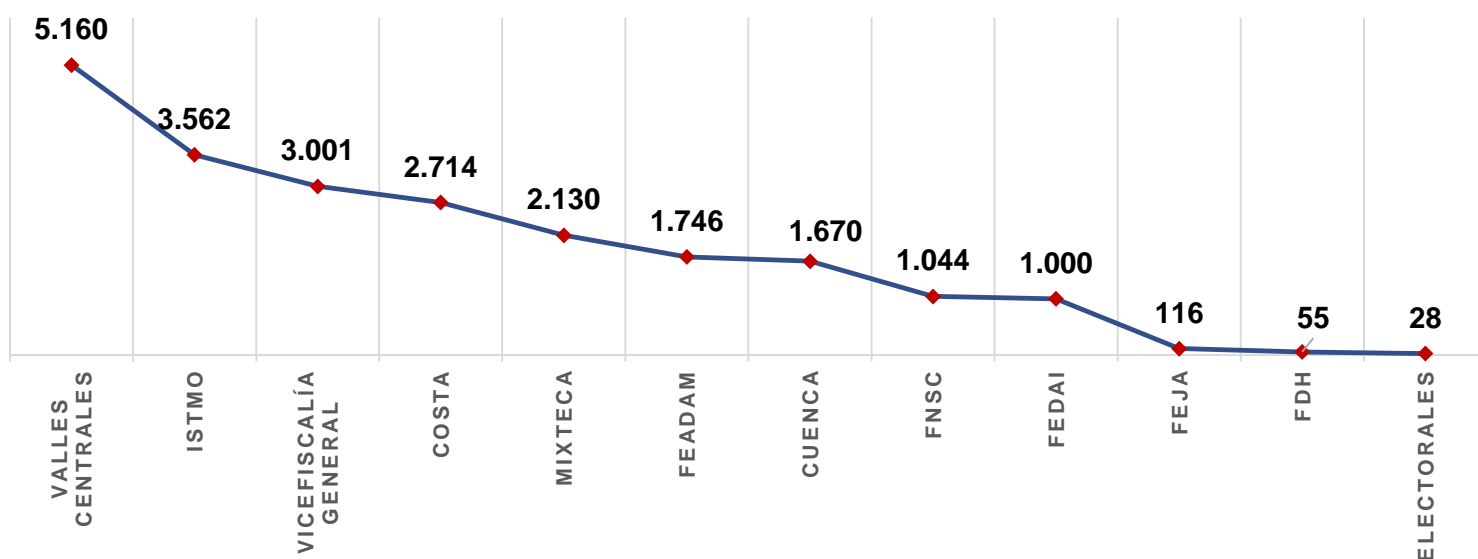




### CARPETAS DE INVESTIGACIÓN POR SEDE ADMINISTRATIVA

SEDE	HOMICIDIO DOLOSO	HOMICIDIO CULPOSO	FEMINICIDIO	HOMICIDIO DOLOSO DE MUJERES	SECUESTRO	SUICIDIO	EXTORSIÓN	ROBO A CASA HABITACIÓN	ROBO A TRANSEÚNTES	ROBO A NEGOCIOS	ROBO DE VEHÍCULOS	DELITOS SEXUALES	VIOLENCIA FAMILIAR	TRATA DE PERSONAS	NARCOMENUEO	OTROS DELITOS	TOTAL
VALLES CENTRALES	30	110	1	5	0	44	14	203	139	276	172	74	493	1	1	3,597	5,160
ISTMO	106	75	1	18	0	19	11	135	198	170	287	96	443	0	29	1,974	3,562
VICEFISCALÍA GENERAL	0	0	0	0	0	0	0	126	524	112	97	3	2	0	0	2,137	3,001
COSTA	101	67	3	8	1	20	10	104	80	47	126	94	368	0	59	1,626	2,714
MIXTECA	39	66	3	5	1	11	10	64	37	44	117	76	311	0	3	1,343	2,130
FEADAM	0	4	2	3	0	4	0	0	0	0	0	306	1,209	0	0	218	1,746
CUENCA	84	48	3	13	6	16	6	27	64	47	71	66	242	0	4	973	1,670
FNSC	22	44	1	3	0	9	1	26	29	18	54	28	141	0	19	649	1,044
FEDAI	40	1	0	2	7	3	17	0	0	0	618	0	2	6	67	237	1,000
FEJA	0	1	0	0	0	0	1	3	6	8	0	22	15	0	3	57	116
FDH	0	0	0	0	0	0	0	0	0	0	0	0	0	0	0	55	55
ELECTORALES	0	0	0	0	0	0	0	0	0	0	0	0	0	0	0	28	28
<b>TOTAL</b>	<b>422</b>	<b>416</b>	<b>14</b>	<b>57</b>	<b>15</b>	<b>126</b>	<b>70</b>	<b>688</b>	<b>1,077</b>	<b>722</b>	<b>1,542</b>	<b>765</b>	<b>3,226</b>	<b>7</b>	<b>185</b>	<b>12,894</b>	<b>22,226</b>

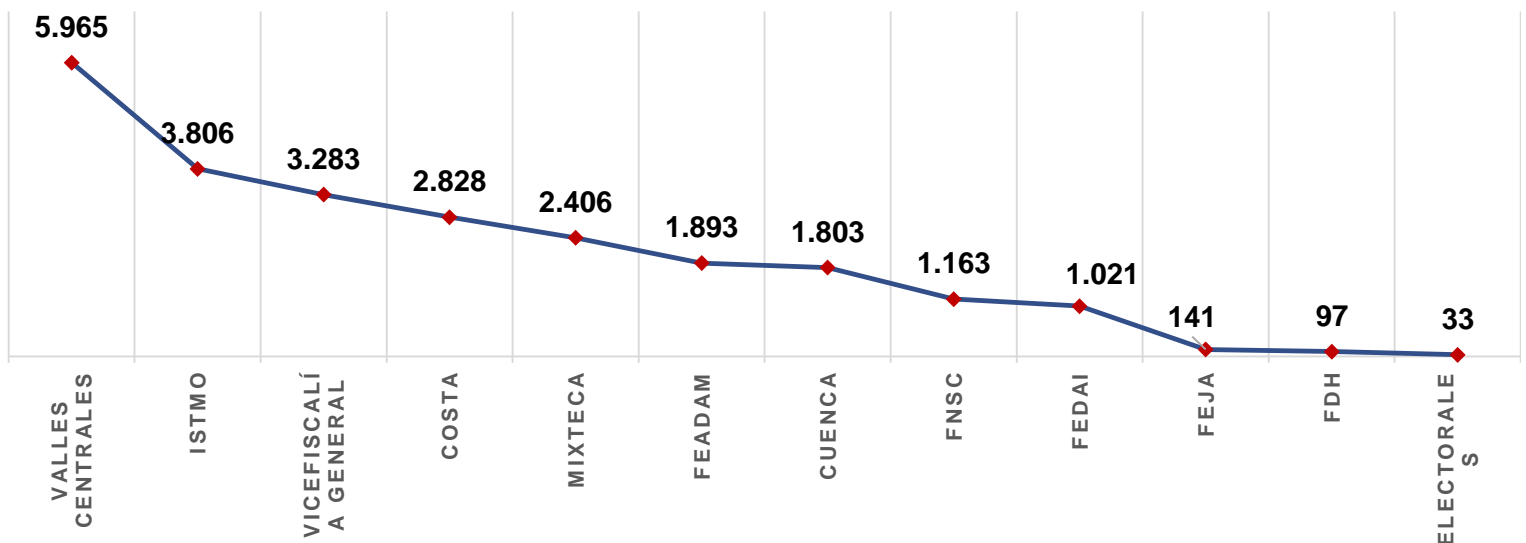
### TOTAL DE CARPETAS INICIADAS EN EL ESTADO POR SEDE



## VÍCTIMAS DE DELITOS POR SEDE ADMINISTRATIVA

SEDE	HOMICIDIO DOLOSO	HOMICIDIO CULPOSO	FEMINICIDIO	HOMICIDIO DOLOSO DE MUJERES	SECUESTRO	SUICIDIO	EXTORSIÓN	ROBO A CASA HABITACIÓN	ROBO A TRANSEÚNTES	ROBO A NEGOCIOS	ROBO DE VEHÍCULOS	DELITOS SEXUALES	VIOLENCIA FAMILIAR	TRATA DE PERSONAS	NARCOTRÁFICO	OTROS DELITOS	TOTAL
VALLES CENTRALES	37	121	1	5	0	44	16	209	147	301	174	76	533	1	1	4,299	5,965
ISTMO	128	82	1	22	0	19	11	136	212	175	292	104	460	0	29	2,135	3,806
VICEFISCALÍA GENERAL	0	0	0	0	0	0	0	126	531	112	97	3	2	0	0	2,412	3,283
COSTA	113	70	3	8	1	20	10	108	82	47	130	96	378	0	59	1,703	2,828
MIXTECA	46	70	3	6	1	11	10	67	40	51	119	78	340	0	3	1,561	2,406
FEADAM	0	4	3	4	0	4	0	0	0	0	0	321	1,290	0	0	267	1,893
CUENCA	104	50	3	14	6	16	6	28	68	47	71	68	254	0	4	1,064	1,803
FNSC	23	46	1	3	0	9	1	27	30	20	56	31	152	0	19	745	1,163
FEDAI	50	1	0	2	7	3	17	0	0	0	618	0	2	9	67	245	1,021
FEJA	0	1	0	0	0	0	1	3	6	8	0	24	22	0	3	73	141
FDH	0	0	0	0	0	0	0	0	0	0	0	0	0	0	0	97	97
ELECTORALES	0	0	0	0	0	0	0	0	0	0	0	0	0	0	0	33	33
<b>TOTAL</b>	<b>501</b>	<b>445</b>	<b>15</b>	<b>64</b>	<b>15</b>	<b>126</b>	<b>72</b>	<b>704</b>	<b>1,116</b>	<b>761</b>	<b>1,557</b>	<b>801</b>	<b>3,433</b>	<b>10</b>	<b>185</b>	<b>14,634</b>	<b>24,439</b>

## TOTAL DE VÍCTIMAS DE DELITOS EN EL ESTADO POR SEDE



## CARPETAS DE INVESTIGACIÓN POR DISTRITOS

DISTRITO	HOMICIDIO DOLOSO	HOMICIDIO CULPOSO	FEMINICIDIO	HOMICIDIO DOLOSO DE MUJERES	SECUESTRO	SUICIDIO	EXTORSIÓN	ROBO A CASA HABITACIÓN	ROBO A TRANSEÚNTES	ROBO A NEGOCIOS	ROBO DE VEHÍCULOS	DELITOS SEXUALES	VIOLENCIA FAMILIAR	TRATA DE PERSONAS	NARCOMENUDEO	OTROS DELITOS	TOTAL
CENTRO	43	54	2	5	1	26	18	214	619	339	688	270	1,146	5	61	4,281	7,772
JUCHITÁN	63	40	1	15	1	12	8	72	119	77	181	43	213	0	13	1,104	1,962
TEHUANTEPEC	37	34	0	3	0	6	3	63	78	94	100	54	232	0	16	847	1,567
TUXTEPEC	72	43	3	10	6	12	8	25	62	46	65	56	210	0	4	868	1,490
POCHUTLA	44	29	2	6	0	4	5	56	34	23	50	44	153	0	15	598	1,063
HUAJUAPAN	7	18	2	1	1	6	8	34	11	21	75	24	179	0	3	611	1,001
JUQUILA	33	28	0	0	1	11	4	25	32	13	38	31	109	0	35	512	872
JAMILTEPEC	25	11	1	2	0	5	1	22	14	11	38	23	108	0	9	539	809
ETLA	7	13	0	1	0	7	1	30	10	12	63	33	118	0	1	460	756
TLACOLULA	2	12	0	2	2	3	1	20	16	6	24	26	141	0	2	381	638
MIAHUATLÁN	9	18	0	1	0	5	0	10	25	16	46	13	92	0	13	313	561
OCOTLÁN	1	7	0	0	0	3	1	10	15	13	46	11	71	0	4	295	477
ZAACHILA	0	9	1	0	1	2	2	39	3	8	23	18	88	2	1	278	475
ZIMATLÁN	1	4	0	0	0	1	2	9	4	9	24	10	93	0	0	236	393
TLAXIACO	3	16	0	0	1	1	1	16	11	8	11	11	67	0	0	238	384
TEOTITLÁN	10	10	0	2	0	0	1	10	4	3	8	17	29	0	1	182	277
NOCHIXTLÁN	0	8	0	0	0	0	0	7	4	2	6	10	28	0	0	169	234
MIXE	11	9	0	0	0	7	1	3	0	1	6	15	30	0	0	140	223
PUTLA	17	12	1	0	1	1	1	2	5	7	13	11	12	0	0	117	200
EJUTLA	11	2	0	1	0	2	1	6	0	7	14	3	15	0	2	136	200
JUXTLAHUACA	1	5	0	4	0	1	0	3	7	2	6	9	9	0	0	120	167
SOLA DE VEGA	6	7	0	0	0	2	1	5	0	0	1	7	13	0	2	86	130
TEPOSCOLULA	0	4	0	0	0	1	1	1	1	3	5	8	13	0	0	66	103
IXTLÁN DE JUÁREZ	0	10	0	0	0	2	0	1	0	0	1	4	8	0	0	59	85
CHOAPAM	7	1	0	3	0	2	0	0	1	0	1	2	10	0	0	49	76
CUICATLÁN	2	3	1	0	0	0	0	4	0	0	1	1	11	0	3	45	71
YAUTEPEC	2	4	0	0	0	1	0	0	0	1	4	3	8	0	0	44	67
SILACAYOAPAM	6	1	0	0	0	1	0	0	0	0	0	4	7	0	0	45	64
VILLA ALTA	0	2	0	1	0	2	1	1	0	0	1	2	5	0	0	36	51
OTRO	1	0	0	0	0	0	0	0	2	0	2	2	6	0	0	22	35
COIXTLAHUACA	1	2	0	0	0	0	0	0	0	0	1	0	2	0	0	17	23
<b>TOTAL</b>	<b>422</b>	<b>416</b>	<b>14</b>	<b>57</b>	<b>15</b>	<b>126</b>	<b>70</b>	<b>688</b>	<b>1,077</b>	<b>722</b>	<b>1,542</b>	<b>765</b>	<b>3,226</b>	<b>7</b>	<b>185</b>	<b>12,894</b>	<b>22,226</b>
<b>VALOR PORCENTUAL</b>	<b>1.89</b>	<b>1.87</b>	<b>0.06</b>	<b>0.26</b>	<b>0.07</b>	<b>0.57</b>	<b>0.31</b>	<b>3.10</b>	<b>4.85</b>	<b>3.25</b>	<b>6.94</b>	<b>3.44</b>	<b>14.51</b>	<b>0.03</b>	<b>0.83</b>	<b>58.01</b>	<b>100%</b>

## VÍCTIMAS DE DELITOS POR DISTRITOS

DISTRITO	HOMICIDIO DOLOSO	HOMICIDIO CULPOSO	FEMINICIDIO	HOMICIDIO DOLOSO DE MUJERES	SECUESTRO	SUICIDIO	EXTORSIÓN	ROBO A CASA HABITACIÓN	ROBO A TRANSEÚNTES	ROBO A NEGOCIOS	ROBO DE VEHÍCULOS	DELITOS SEXUALES	VIOLENCIA FAMILIAR	TRATA DE PERSONAS	MARCOMENUDEO	OTROS DELITOS	TOTAL
CENTRO	53	57	3	6	1	26	18	218	633	360	688	285	1,228	8	61	5,000	8,645
JUCHITÁN	77	46	1	19	1	12	8	73	128	77	185	46	218	0	13	1,185	2,089
TEHUANTEPEC	44	35	0	3	0	6	3	63	83	99	101	59	245	0	16	928	1,685
TUXTEPEC	86	45	3	11	6	12	8	26	66	46	65	57	220	0	4	937	1,592
POCHUTLA	55	30	2	6	0	4	5	56	36	23	51	45	154	0	15	623	1,105
HUAJUAPAN	8	18	2	1	1	6	8	34	11	21	75	24	191	0	3	693	1,096
JUQUILA	33	30	0	0	1	11	4	27	32	13	38	31	110	0	35	536	901
ETLA	11	14	0	1	0	7	1	30	10	14	63	33	130	0	1	540	855
JAMILTEPEC	26	11	1	2	0	5	1	24	14	11	41	24	116	0	9	567	852
TLACOLULA	2	13	0	2	2	3	1	21	17	6	25	27	159	0	2	451	731
MIAHUATLÁN	9	18	0	1	0	5	0	10	25	18	47	15	95	0	13	346	602
OCOTLÁN	1	8	0	0	0	3	1	11	15	13	47	11	74	0	4	334	522
ZAACHILA	0	9	1	0	1	2	4	39	3	9	23	21	92	2	1	313	520
TLAXIACO	3	17	0	0	1	1	1	17	13	9	11	11	69	0	0	331	484
ZIMATLÁN	1	4	0	0	0	1	2	9	4	9	24	10	100	0	0	277	441
TEOTITLÁN	11	11	0	2	0	0	1	11	5	3	9	17	31	0	1	214	316
NOCHIXTLÁN	0	11	0	0	0	0	0	9	4	2	6	10	30	0	0	195	267
MIXE	12	9	0	0	0	7	1	3	0	1	6	16	33	0	0	162	250
EJUTLA	13	4	0	1	0	2	1	6	0	8	14	3	15	0	2	149	218
PUTLA	18	12	1	0	1	1	1	2	6	7	13	11	15	0	0	124	212
JUXTLAHUACA	6	5	0	5	0	1	0	3	7	2	7	11	15	0	0	147	209
SOLA DE VEGA	6	8	0	0	0	2	1	5	0	0	1	7	16	0	2	97	145
TEPOSCOLULA	0	4	0	0	0	1	1	1	1	9	5	8	16	0	0	80	126
IXTLÁN DE JUÁREZ	0	11	0	0	0	2	0	1	0	0	1	5	11	0	0	76	107
CHOAPAM	13	1	0	3	0	2	0	0	1	0	1	2	10	0	0	62	95
SILACAYOAPAM	6	1	0	0	0	1	0	0	0	0	0	4	8	0	0	62	82
VILLA ALTA	1	2	0	1	0	2	1	1	0	0	2	2	5	0	0	59	76
CUICATLÁN	2	3	1	0	0	0	0	4	0	0	1	1	11	0	3	49	75
YAUTEPEC	2	6	0	0	0	1	0	0	0	1	4	3	8	0	0	50	75
OTRO	1	0	0	0	0	0	0	0	2	0	2	2	6	0	0	28	41
COIXTLAHUACA	1	2	0	0	0	0	0	0	0	0	1	0	2	0	0	19	25
<b>TOTAL</b>	<b>501</b>	<b>445</b>	<b>15</b>	<b>64</b>	<b>15</b>	<b>126</b>	<b>72</b>	<b>704</b>	<b>1,116</b>	<b>761</b>	<b>1,557</b>	<b>801</b>	<b>3,433</b>	<b>10</b>	<b>185</b>	<b>14,634</b>	<b>24,439</b>
<b>VALOR PORCENTUAL</b>	<b>2.05</b>	<b>1.82</b>	<b>0.06</b>	<b>0.27</b>	<b>0.06</b>	<b>0.52</b>	<b>0.29</b>	<b>2.88</b>	<b>4.57</b>	<b>3.11</b>	<b>6.37</b>	<b>3.28</b>	<b>14.05</b>	<b>0.04</b>	<b>0.76</b>	<b>59.88</b>	<b>100%</b>

## VÍCTIMAS DE DELITO DE FEMINICIDIO POR MUNICIPIO Y RANGO DE EDAD

MUNICIPIO	ADOLESCENTES	ADULTOS	SE DESCONOCE	TOTAL
SAN JUAN BAUTISTA TUXTEPEC	0	2	1	3
SAN PEDRO POCHUTLA	0	2	0	2
MARISCALA DE JUÁREZ	0	1	0	1
OAXACA DE JUÁREZ	0	0	1	1
PUTLA VILLA DE GUERRERO	0	1	0	1
SAN JUAN BAUTISTA CUICATLÁN	0	1	0	1
SAN PEDRO TAPANATEPEC	0	1	0	1
SAN SEBASTIÁN TUTLA	0	1	0	1
SANTA CRUZ TACACHE DE MINA	0	1	0	1
SANTA LUCIA DEL CAMINO	1	0	0	1
SANTA MARÍA HUAZOLOTITLAN	0	1	0	1
VILLA DE ZAACHILA	0	1	0	1
<b>TOTAL</b>	<b>1</b>	<b>12</b>	<b>2</b>	<b>15</b>

## CARPETAS DE INVESTIGACIÓN Y VÍCTIMAS DEL DELITO DE HOMICIDIO DOLOSO DE MUJERES POR MUNICIPIO Y RANGO DE EDAD

MUNICIPIOS	CARPETAS DE INVESTIGACIÓN INICIADAS	VÍCTIMAS DEL DELITO DE HOMICIDIO DOLOSO DE MUJERES				
		NIÑAS	ADOLESCENTES	ADULTAS	SE DESCONOCE	TOTAL DE VÍCTIMAS
HEROICA CIUDAD DE JUCHITÁN DE ZARAGOZA	4	0	0	5	2	7
SAN JUAN BAUTISTA TUXTEPEC	6	0	0	5	1	6
SANTIAGO JUXTLAHUACA	4	1	1	3	0	5
OAXACA DE JUÁREZ	3	0	0	4	0	4
ASUNCIÓN IXTALTEPEC	3	0	0	3	0	3
MATÍAS ROMERO AVENDAÑO	3	0	0	3	0	3
SANTO DOMINGO TEHUANTEPEC	3	0	0	3	0	3
AYOTZINTEPEC	1	0	0	2	0	2
CHAHUITES	1	0	0	2	0	2
HUAUTLA DE JIMÉNEZ	2	0	0	1	1	2
SAN JUAN GUICHICOVI	2	0	0	2	0	2
SAN JUAN LALANA	2	0	1	1	0	2
SAN LUCAS OJITLAN	2	0	0	2	0	2
SAN PEDRO POCHUTLA	2	0	0	2	0	2
SANTA MARÍA TONAMECA	2	0	0	2	0	2
SANTIAGO JAMILTEPEC	2	0	0	2	0	2
HEROICA CIUDAD DE EJUTLA DE CRESPO	1	0	0	1	0	1
HEROICA CIUDAD DE HUAJUAPAN DE LEÓN	1	1	0	0	0	1
SAN AGUSTÍN LOXICHA	1	0	0	1	0	1
SAN ANTONIO DE LA CAL	1	0	0	1	0	1
SAN FELIPE JALAPA DE DÍAZ	1	0	0	1	0	1
SAN ILDEFONSO VILLA ALTA	1	0	0	1	0	1
SAN JERÓNIMO TLAÇOCHAHUAYA	1	0	0	1	0	1
SAN SEBASTIÁN ABASOLO	1	0	0	1	0	1
SANTA CRUZ XOXOCOTLÁN	1	0	0	1	0	1
SANTA LUCIA MIAHUATLÁN	1	0	0	1	0	1
SANTA MARÍA PETAPA	1	1	0	0	0	1
SANTIAGO YAVEO	1	0	0	1	0	1
SANTO DOMINGO DE MORELOS	1	0	0	1	0	1
UNIÓN HIDALGO	1	0	0	1	0	1
VILLA DE ETLA	1	0	0	1	0	1
<b>TOTAL</b>	<b>57</b>	<b>3</b>	<b>2</b>	<b>55</b>	<b>4</b>	<b>64</b>

### 30 MUNICIPIOS CON MAYOR INCIDENCIA DELICTIVA -CARPETAS

DISTRITO	HOMICIDIO DOLOSO	HOMICIDIO CULPOSO	FEMINICIDIO	HOMICIDIO DOLOSO DE MUJERES	SECUESTRO	SUICIDIO	EXTORSIÓN	ROBO A CASA HABITACIÓN	ROBO A TRANSEÚNTES	ROBO A NEGOCIOS	ROBO DE VEHICULOS	DELITOS SEXUALES	VIOLENCIA FAMILIAR	TRATA DE PERSONAS	NARCOMENUDO	OTROS DELITOS	TOTAL
OAXACA DE JUÁREZ	25	38	1	3	0	13	16	125	538	267	446	151	588	4	53	2,940	5,208
HEROICA CIUDAD DE JUCHITÁN DE ZARAGOZA	20	15	0	4	0	4	2	43	94	51	118	16	131	0	8	552	1,058
SAN JUAN BAUTISTA TUXTEPEC	35	25	3	6	4	5	6	17	60	39	49	31	144	0	1	528	953
HEROICA CIUDAD DE HUAJUAPAN DE LEÓN	5	10	0	1	1	3	8	29	11	21	63	18	154	0	3	497	824
SANTA CRUZ XOXOCOTLÁN	5	5	0	1	0	4	0	29	27	28	60	37	189	0	2	394	781
SALINA CRUZ	17	14	0	0	0	2	1	22	32	68	59	27	122	0	7	395	766
SAN PEDRO MIXTEPEC DISTRITO 22	8	11	0	0	0	5	4	22	30	12	36	18	71	0	14	360	591
SANTO DOMINGO TEHUANTEPEC	13	11	0	3	0	4	2	27	44	24	34	16	81	0	6	317	582
SANTIAGO PINOTEPA NACIONAL	4	4	0	0	0	1	1	14	13	9	25	10	69	0	5	326	481
VILLA DE ZAACHILA	0	8	1	0	1	2	2	39	3	8	23	16	88	2	1	275	469
SANTA LUCIA DEL CAMINO	4	3	0	0	0	1	1	13	21	18	69	14	88	0	2	226	460
MIHUATLÁN DE PORFIRIO DÍAZ	5	9	0	0	0	3	0	6	24	15	38	10	64	0	11	207	392
SAN PEDRO POCHUTLA	12	7	2	2	0	4	3	10	19	12	12	15	31	0	10	198	337
SANTA MARÍA HUATULCO	6	10	0	0	0	0	2	21	6	6	26	16	51	0	1	170	315
TLACOLULA DE MATAMOROS	1	7	0	0	1	1	1	11	14	5	11	12	70	0	1	178	313
OCOTLÁN DE MORELOS	1	5	0	0	0	0	1	4	14	11	31	4	35	0	3	162	271
HEROICA CIUDAD DE TLAXIACO	2	8	0	0	1	1	1	13	11	8	9	5	47	0	0	146	252
ZIMATLÁN DE ÁLVAREZ	0	3	0	0	0	0	1	4	3	8	19	5	55	0	0	135	233
MATÍAS ROMERO AVENDAÑO	16	8	0	3	0	1	0	6	2	8	21	6	18	0	0	125	214
SANTA MARÍA COLOTEPEC	3	4	0	0	0	0	0	16	5	3	10	3	42	0	3	122	211
SANTA MARÍA ATZOMPA	0	0	0	0	0	2	1	11	4	5	24	15	35	1	1	85	184
SAN ANTONIO DE LA CAL	2	2	0	1	0	0	0	3	7	3	7	8	53	0	0	93	179
ASUNCIÓN NOCHIXTLÁN	0	7	0	0	0	0	0	5	4	2	5	8	24	0	0	123	178
CIUDAD IXTEPEC	2	1	0	0	0	0	0	9	5	11	6	7	20	0	0	100	161
VILLA DE ETLA	0	1	0	1	0	0	0	6	1	3	16	7	17	0	0	102	154
HEROICA CIUDAD DE EJUTLA DE CRESPO	7	2	0	1	0	2	1	6	0	7	10	2	12	0	2	100	152
PÜTLA VILLA DE GUERRERO	15	4	1	0	1	1	1	0	5	7	11	7	9	0	0	82	144
CUILAPAM DE GUERRERO	0	1	0	0	0	0	0	6	2	1	8	7	39	0	1	58	123
VILLA DE TUTUTEPEC DE MELCHOR OCAMPO	19	10	0	0	1	2	0	0	2	1	2	7	16	0	1	59	120
SAN PABLO ETLA	1	3	0	0	0	2	0	4	5	4	12	2	23	0	0	62	118
OTROS	194	180	6	31	5	63	15	167	71	57	282	265	840	0	49	3,777	6,002
TOTAL	422	416	14	57	15	126	70	688	1,077	722	1,542	765	3,226	7	185	12,894	22,226

### 30 MUNICIPIOS CON MAYOR INCIDENCIA DELICTIVA -VÍCTIMAS

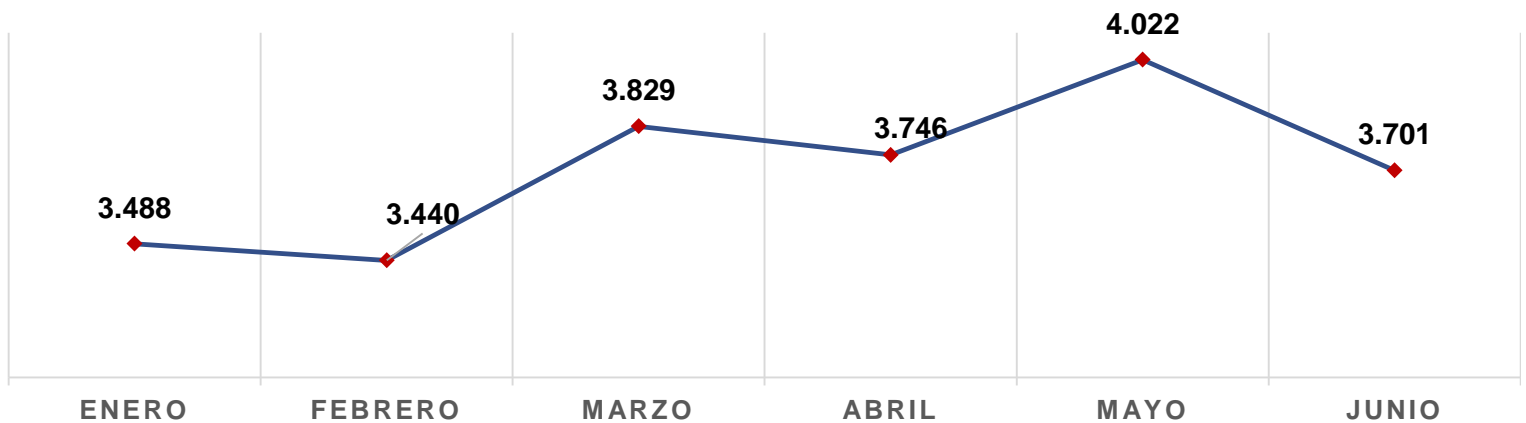
DISTRITO	HOMICIDIO DOLOSO	HOMICIDIO CULPOSO	FEMINICIDIO	HOMICIDIO DOLOSO DE MUJERES	SECUESTRO	SUICIDIO	EXTORSIÓN	ROBO A CASA HABITACIÓN	ROBO A TRANSEÚNTES	ROBO A NEGOCIOS	ROBO DE VEHICULOS	DELITOS SEXUALES	VIOLENCIA FAMILIAR	TRATA DE PERSONAS	NARCOMENUDO	OTROS DELITOS	TOTAL
OAXACA DE JUÁREZ	32	39	1	4	0	13	16	128	550	283	446	154	637	6	53	3,390	5,752
HEROICA CIUDAD DE JUCHITÁN DE ZARAGOZA	26	18	0	7	0	4	2	44	96	51	118	18	135	0	8	597	1,124
SAN JUAN BAUTISTA TUXTEPEC	37	26	3	6	4	5	6	18	64	39	49	32	153	0	1	556	999
HEROICA CIUDAD DE HUAJUAPAN DE LEÓN	6	10	0	1	1	3	8	29	11	21	63	18	166	0	3	568	908
SANTA CRUZ XOXOCOTLÁN	7	5	0	1	0	4	0	30	28	30	60	40	201	0	2	462	870
SALINA CRUZ	22	14	0	0	0	2	1	22	35	72	60	29	130	0	7	422	816
SANTO DOMINGO TEHUANTEPEC	15	12	0	3	0	4	2	27	46	25	34	19	85	0	6	352	630
SAN PEDRO MIXTEPEC DISTRITO 22	8	11	0	0	0	5	4	23	30	12	36	18	71	0	14	371	603
SANTA LUCIA DEL CAMINO	4	3	1	0	0	1	1	13	21	18	69	14	97	0	2	270	514
SANTIAGO PINOTEPA NACIONAL	5	4	0	0	0	1	1	16	13	9	28	10	76	0	5	340	508
VILLA DE ZAACHILA	0	8	1	0	1	2	4	39	3	9	23	19	92	2	1	300	504
MIAHUATLÁN DE PORFIRIO DÍAZ	5	9	0	0	0	3	0	6	24	17	39	12	66	0	11	225	417
TLACOLULA DE MATAMOROS	1	8	0	0	1	1	1	11	15	5	12	12	79	0	1	201	348
SAN PEDRO POCHUTLA	13	7	2	2	0	4	3	10	20	12	13	15	31	0	10	202	344
SANTA MARÍA HUATULCO	6	10	0	0	0	0	2	21	6	6	26	16	51	0	1	182	327
HEROICA CIUDAD DE TLAXIACO	2	9	0	0	1	1	1	14	13	9	9	5	49	0	0	203	316
OCOTLÁN DE MORELOS	1	6	0	0	0	0	1	5	14	11	32	4	37	0	3	180	294
ZIMATLÁN DE ÁLVAREZ	0	3	0	0	0	0	1	4	3	8	19	5	59	0	0	156	258
SANTA MARÍA COLOTEPEC	4	5	0	0	0	0	0	16	6	3	10	4	42	0	3	128	221
MATÍAS ROMERO AVENDAÑO	18	8	0	3	0	1	0	6	2	8	21	6	18	0	0	127	218
SANTA MARÍA ATZOMPA	0	0	0	0	0	2	1	11	4	5	24	18	38	2	1	107	213
ASUNCIÓN NOCHIXTLÁN	0	10	0	0	0	0	0	7	4	2	5	8	26	0	0	145	207
SAN ANTONIO DE LA CAL	3	2	0	1	0	0	0	3	8	3	7	8	56	0	0	106	197
HEROICA CIUDAD DE EJUTLA DE CRESPO	9	4	0	1	0	2	1	6	0	8	10	2	12	0	2	112	169
CIUDAD IXTEPEC	2	1	0	0	0	0	0	9	5	11	6	7	21	0	0	104	166
VILLA DE ETLA	0	2	0	1	0	0	0	6	1	4	16	7	17	0	0	107	161
PUTLA VILLA DE GUERRERO	16	4	1	0	1	1	1	0	6	7	11	7	9	0	0	85	149
SANTIAGO JUXTLAHUACA	6	2	0	5	0	1	0	1	7	2	7	3	12	0	0	93	139
CUILAPAM DE GUERRERO	0	1	0	0	0	0	0	6	2	1	8	7	40	0	1	66	132
SAN JACINTO AMILPAS	1	0	0	0	0	1	0	4	3	3	10	0	12	0	0	96	130
OTROS	252	204	6	29	6	65	15	169	76	67	286	284	915	0	50	4,381	6,805
<b>TOTAL</b>	<b>501</b>	<b>445</b>	<b>15</b>	<b>64</b>	<b>15</b>	<b>126</b>	<b>72</b>	<b>704</b>	<b>1,116</b>	<b>761</b>	<b>1,557</b>	<b>801</b>	<b>3,433</b>	<b>10</b>	<b>185</b>	<b>14,634</b>	<b>24,439</b>



### CARPETAS DE INVESTIGACIÓN INICIADAS POR MES EN EL ESTADO DE OAXACA

DELITOS	ENERO	FEBRERO	MARZO	ABRIL	MAYO	JUNIO	TOTAL	%
HOMICIDIO DOLOSO	65	57	65	72	76	87	422	1.89%
HOMICIDIO CULPOSO	71	69	66	76	85	49	416	1.87%
FEMINICIDIO	4	2	1	1	3	3	14	0.06%
HOMICIDIO DOLOSO DE MUJERES	12	6	8	10	10	11	57	0.26%
SECUESTRO	5	1	3	0	1	5	15	0.07%
SUICIDIO	20	15	18	24	28	21	126	0.57%
EXTORSIÓN	11	10	13	16	10	10	70	0.31%
ROBO A CASA HABITACIÓN	127	117	122	120	106	96	688	3.10%
ROBO A TRANSEÚNTES	159	173	174	174	200	197	1,077	4.85%
ROBO A NEGOCIOS	127	101	97	131	132	134	722	3.25%
ROBO DE VEHÍCULOS	283	278	272	205	257	247	1,542	6.94%
DELITOS SEXUALES	85	125	152	138	145	120	765	3.44%
VIOLENCIA FAMILIAR	485	463	552	562	639	525	3,226	14.51%
TRATA DE PERSONAS	2	5	0	0	0	0	7	0.03%
NARCOMENUDEO	27	32	30	30	33	33	185	0.83%
OTROS DELITOS	2,005	1,986	2,256	2,187	2,297	2,163	12,894	58.01%
<b>TOTAL</b>	<b>3,488</b>	<b>3,440</b>	<b>3,829</b>	<b>3,746</b>	<b>4,022</b>	<b>3,701</b>	<b>22,226</b>	<b>100%</b>

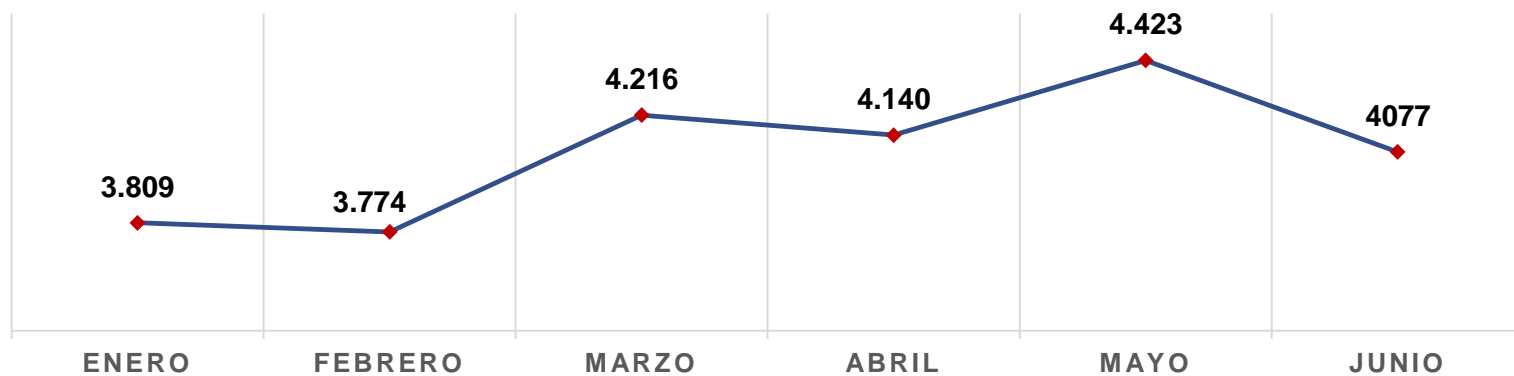
### TOTAL DE CARPETAS INICIADAS EN EL ESTADO POR MES



## VÍCTIMAS DE DELITOS POR MES EN EL ESTADO DE OAXACA

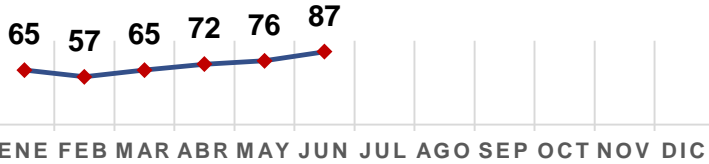
DELITOS	ENERO	FEBRERO	MARZO	ABRIL	MAYO	JUNIO	TOTAL	%
HOMICIDIO DOLOSO	77	65	78	85	85	111	501	2.05%
HOMICIDIO CULPOSO	74	74	67	81	95	54	445	1.82%
FEMINICIDIO	4	2	1	1	4	3	15	0.06%
HOMICIDIO DOLOSO DE MUJERES	15	6	8	10	13	12	64	0.27%
SECUESTRO	5	1	3	0	1	5	15	0.06%
SUICIDIO	20	15	18	24	28	21	126	0.52%
EXTORSIÓN	13	10	13	16	10	10	72	0.29%
ROBO A CASA HABITACIÓN	131	119	125	120	108	101	704	2.88%
ROBO A TRANSEÚNTES	166	177	180	182	209	202	1,116	4.57%
ROBO A NEGOCIOS	132	113	101	133	145	137	761	3.11%
ROBO DE VEHÍCULOS	285	280	275	207	259	251	1,557	6.37%
DELITOS SEXUALES	87	130	161	143	152	128	801	3.28%
VIOLENCIA FAMILIAR	515	501	587	602	681	547	3,433	14.05%
TRATA DE PERSONAS	2	8	0	0	0	0	10	0.04%
NARCOMENUDEO	27	32	30	30	33	33	185	0.76%
OTROS DELITOS	2,256	2,241	2,569	2,506	2,600	2,462	14,634	59.88%
<b>TOTAL</b>	<b>3,809</b>	<b>3,774</b>	<b>4,216</b>	<b>4,140</b>	<b>4,423</b>	<b>4,077</b>	<b>24,439</b>	<b>100%</b>

## TOTAL DE VÍCTIMAS EN EL ESTADO POR MES

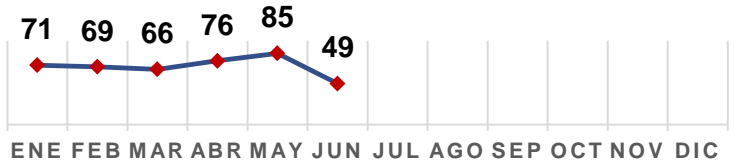


## CARPETAS DE INVESTIGACIÓN INICIADAS POR MES EN EL ESTADO DE OAXACA

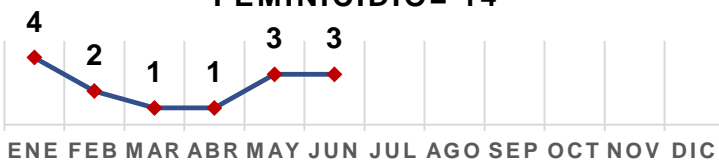
**HOMICIDIO DOLOSO= 422**



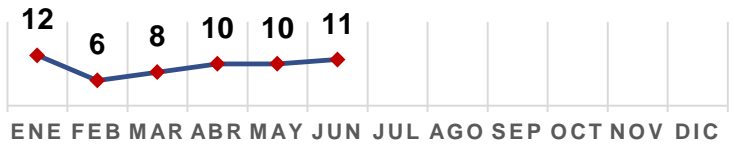
**HOMICIDIO CULPOSO= 416**




**FEMINICIDIO= 14**



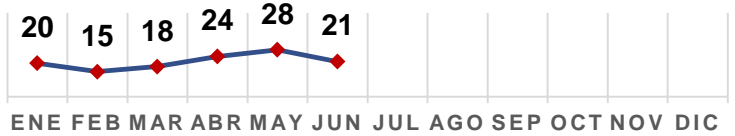
**HOM. DOL. DE MUJERES= 57**




**SECUESTRO= 15**



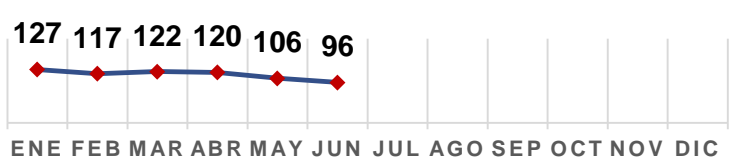
**SUICIDIO=126**



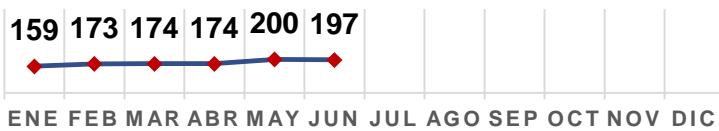
**EXTORSIÓN= 70**



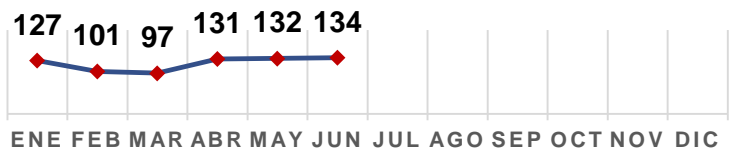
**ROBO A CASA HABITACIÓN= 688**



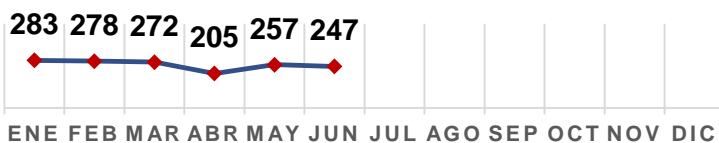
**ROBO A TRANSEÚNTES= 1,077**



**ROBO A NEGOCIOS= 722**



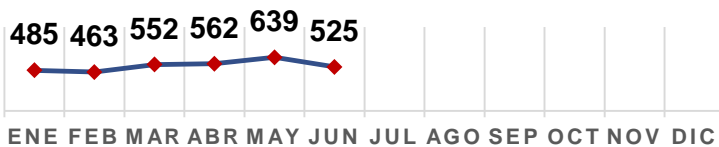
**ROBO DE VEHÍCULOS= 1,542**




**DELITOS SEXUALES= 765**




**VIOLENCIA FAMILIAR= 3,226**



**TRATA DE PERSONAS= 7**



**NARCOMENUDEO= 185**



**OTROS DELITOS= 12,894**

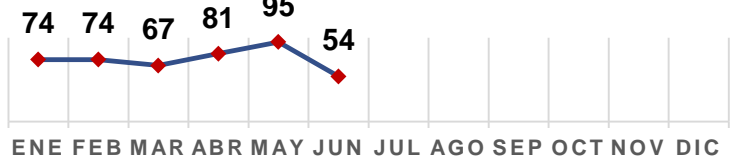


## VÍCTIMAS DE DELITOS POR MES EN EL ESTADO DE OAXACA

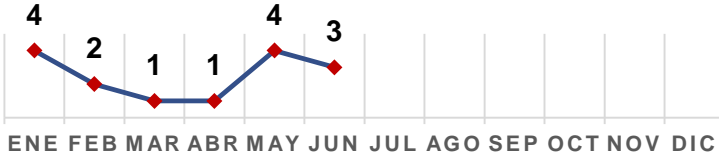
**HOMICIDIO DOLOSO = 501**



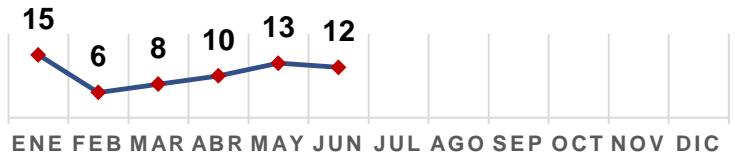
**HOMICIDIO CULPOSO = 445**




**FEMINICIDIO = 15**



**HOM. DOL. DE MUJERES = 64**




**SECUESTRO = 15**



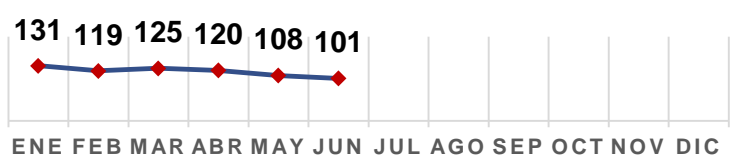
**SUICIDIO = 126**



**EXTORSIÓN = 72**



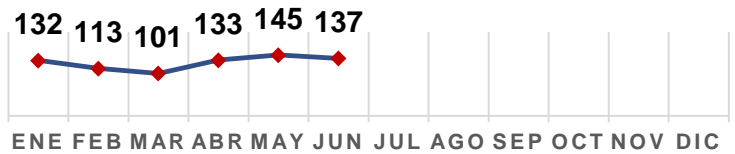
**ROBO A CASA HABITACIÓN = 704**



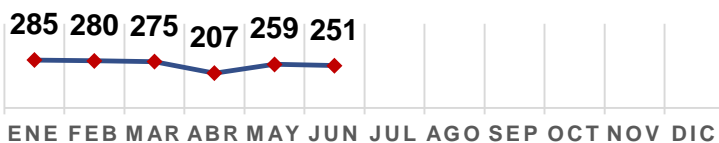
**ROBO A TRANSEÚNTES = 1,116**



**ROBO A NEGOCIOS = 761**



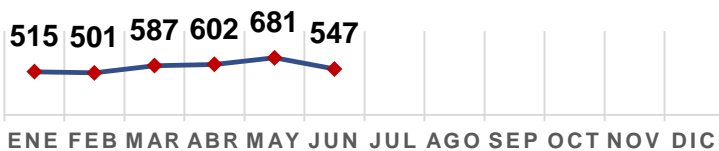
**ROBO DE VEHÍCULOS = 1,557**



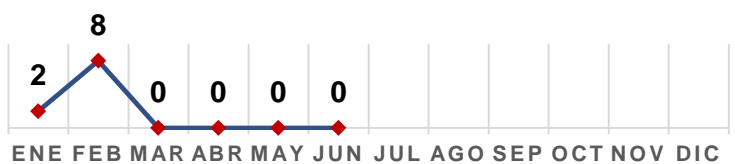
**DELITOS SEXUALES = 801**




**VIOLENCIA FAMILIAR = 3,433**



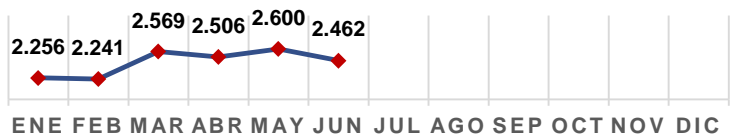
**TRATA DE PERSONAS = 10**



**NARCOMENUDEO = 185**



**OTROS DELITOS = 14,634**



### TASA POR CADA 100,000 HABITANTES

DELITOS	HOMICIDIO DOLOSO	HOMICIDIO CULPOSO	FEMINICIDIO	HOMICIDIO DOLOSO DE MUJERES	SECUESTRO	SUICIDIO	EXTORSIÓN	ROBO A CASA HABITACIÓN	ROBO A TRANSEÚNTES	ROBO A NEGOCIOS	ROBO DE VEHÍCULOS	DELITOS SEXUALES	VIOLENCIA FAMILIAR	TRATA DE PERSONAS	NARCOMENUDEO
ENERO	77	74	4	15	5	20	13	131	166	132	285	87	515	2	27
FEBRERO	65	74	2	6	1	15	10	119	177	113	280	130	501	8	32
MARZO	78	67	1	8	3	18	13	125	180	101	275	161	587	0	30
ABRIL	85	81	1	10	0	24	16	120	182	133	207	143	602	0	30
MAYO	85	95	4	13	1	28	10	108	209	145	259	152	681	0	33
JUNIO	111	54	3	12	5	21	10	101	202	137	251	128	547	0	33
JULIO	-	-	-	-	-	-	-	-	-	-	-	-	-	-	-
AGOSTO	-	-	-	-	-	-	-	-	-	-	-	-	-	-	-
SEPTIEMBRE	-	-	-	-	-	-	-	-	-	-	-	-	-	-	-
OCTUBRE	-	-	-	-	-	-	-	-	-	-	-	-	-	-	-
NOVIEMBRE	-	-	-	-	-	-	-	-	-	-	-	-	-	-	-
DICIEMBRE	-	-	-	-	-	-	-	-	-	-	-	-	-	-	-
<b>TOTAL</b>	<b>501</b>	<b>445</b>	<b>15</b>	<b>64</b>	<b>15</b>	<b>126</b>	<b>72</b>	<b>704</b>	<b>1,116</b>	<b>761</b>	<b>1,557</b>	<b>801</b>	<b>3,433</b>	<b>10</b>	<b>185</b>

### VÍCTIMAS

MES	HOMICIDIO DOLOSO	HOMICIDIO CULPOSO	FEMINICIDIO	HOMICIDIO DOLOSO DE MUJERES	SECUESTRO	SUICIDIO	EXTORSIÓN	ROBO A CASA HABITACIÓN	ROBO A TRANSEÚNTES	ROBO A NEGOCIOS	ROBO DE VEHÍCULOS	DELITOS SEXUALES	VIOLENCIA FAMILIAR	TRATA DE PERSONAS	NARCOMENUDEO
ENERO	4.08	1.86	0.19	0.72	0.13	0.50	0.33	3.30	4.18	3.33	7.18	2.19	12.98	0.05	0.68
FEBRERO	3.44	1.86	0.10	0.28	0.03	0.38	0.25	3.00	4.46	2.85	7.06	3.28	12.63	0.20	0.81
MARZO	4.13	1.69	0.05	0.38	0.08	0.45	0.33	3.15	4.54	2.55	6.93	4.06	14.79	0.00	0.76
ABRIL	4.50	2.04	0.05	0.48	0.00	0.60	0.40	3.02	4.59	3.35	5.22	3.60	15.17	0.00	0.76
MAYO	4.50	2.39	0.19	0.63	0.03	0.71	0.25	2.72	5.27	3.65	6.53	3.83	17.16	0.00	0.83
JUNIO	5.88	1.36	0.14	0.58	0.13	0.53	0.25	2.55	5.09	3.45	6.33	3.23	13.79	0.00	0.83
JULIO	-	-	-	-	-	-	-	-	-	-	-	-	-	-	-
AGOSTO	-	-	-	-	-	-	-	-	-	-	-	-	-	-	-
SEPTIEMBRE	-	-	-	-	-	-	-	-	-	-	-	-	-	-	-
OCTUBRE	-	-	-	-	-	-	-	-	-	-	-	-	-	-	-
NOVIEMBRE	-	-	-	-	-	-	-	-	-	-	-	-	-	-	-
DICIEMBRE	-	-	-	-	-	-	-	-	-	-	-	-	-	-	-
<b>TOTAL</b>	<b>26.53</b>	<b>11.22</b>	<b>0.72</b>	<b>3.07</b>	<b>0.38</b>	<b>3.18</b>	<b>1.81</b>	<b>17.74</b>	<b>28.13</b>	<b>19.18</b>	<b>39.24</b>	<b>20.19</b>	<b>86.52</b>	<b>0.25</b>	<b>4.66</b>

POBLACIÓN TOTAL EN EL ESTADO DE OAXACA (INEGI 2015): 3,967,889.

POBLACIÓN TOTAL DE MUJERES EN EL ESTADO DE OAXACA (INEGI 2015): 2,079,211 (POBLACIÓN UTILIZADA EN EL CÁLCULO DE LA TASA DE FEMINICIDIOS Y HOMICIDIOS DOLOSOS DE MUJERES).

POBLACIÓN TOTAL DE HOMBRES EN EL ESTADO DE OAXACA (INEGI 2015): 1,888,678 (POBLACIÓN UTILIZADA EN EL CÁLCULO DE HOMICIDIOS DOLOSOS).

FÓRMULA DE OBTENCIÓN DE TASA DE CARPETAS INICIADAS O VÍCTIMAS POR CADA 100 MIL HABITANTES:  $T=(\text{DATO}/\text{POBLACIÓN ESTATAL}) * 100000$ .