

"2023, AÑO DE LA INTERCULTURALIDAD."

SECCIÓN: OFICIALÍA MAYOR
NÚMERO: FGEO/OM/2153/2023
ASUNTO: EL QUE SE INDICA

Reyes Manterón, San Bartolo Coyotepec, Oax., a 1° de Julio del 2023.

L.C.P. ANDREA FABIOLA ACEVEDO MERLÍN.
SECRETARIA DE EGRESOS, CONTABILIDAD
Y TESORERÍA.
PRESENTE.

CON ATENCIÓN A:
DIRECCIÓN DE CONTABILIDAD GUBERNAMENTAL
PRESENTE.

En atención a la circular N° SF/SECyT/013/2023 envío información financiera correspondiente al Segundo Informe Trimestral Enero – Junio del ejercicio 2023, la cual se integra de la siguiente manera:

1. Resultados Generales.
2. Información Contable.
3. Información Presupuestaria
4. Información Programática.
5. Información Adicional.
6. Información correspondiente a Disciplina Financieras.


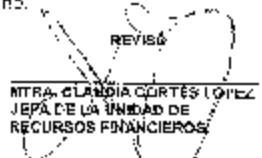
Recibi
Luzier Zogata
14/07/23

Sin otro asunto en particular quedo de usted.

ATENTAMENTE
"EL RESPETO AL DERECHO AJENO ES LA PAZ"
LA OFICIAL MAYOR

MTRA. ARIMA GUEDA SANTIAGO.



Cop. Expediente ministerial.
ELABORÓ: 
C.P. ESAN LÓPEZ ORTEGA
ENCARGADO DEL
DEPARTAMENTO DE
CONTABILIDAD.
REVISÓ: 
MTRA. CLAUDIA CORTÉS LOPEZ
JEFA DE LA UNIDAD DE
RECURSOS FINANCIEROS

Centro Administrativo del Poder Ejecutivo y Judicial "General Porfirio Díaz, Soldado de la Patria"
Edificio Jesús "Ch." Rasgado, Segundo Nivel, Reyes Manterón, San Bartolo Coyotepec, Oaxaca C.P. 71257

(RESULTADOS GENERALES)

INTRODUCCIÓN.

El Programa 162 “Procuración General de Justicia”, el cual se encuentra alineado al Plan Estatal de Desarrollo 2016-2022, dentro del Eje “III. Oaxaca Seguro”, tema “3.2. Procuración de Justicia”, contribuye a brindar una procuración de justicia pronta, completa, eficaz, imparcial, gratuita, confiable y con profesionalismo; combatiendo el delito, y la impunidad para mantener la paz social, como lo marca la instauración del Sistema Nacional de Seguridad Pública, el cual está conformado por el Ministerio Público de la Federación y de las entidades federativas, así como de las instituciones policiales de los tres órdenes de gobierno, los cuales deben coordinarse entre sí para cumplir los objetivos de la seguridad pública.

La Fiscalía General del Estado de Oaxaca (Fiscalía General), es la institución en la cual reside el Ministerio Público, dotada de autonomía constitucional, administrativa, presupuestal, financiera y operativa con personalidad jurídica y patrimonio propios, determinando sus prioridades de acuerdo con sus requerimientos y necesidades; ejercerá sus facultades respondiendo a la satisfacción del interés público, como se establece, en el artículo 3, primer párrafo de la Ley Orgánica la Fiscalía General del Estado de Oaxaca. Así mismo, la Fiscalía General tiene el objetivo primordial de brindar una procuración de justicia pronta, completa, eficaz, imparcial, gratuita y de confianza; combatiendo el delito y la impunidad para mantener la paz social, especialmente con apego al orden jurídico y respeto a los derechos humanos reconocidos en la Constitución Política de los Estados Unidos Mexicanos y las leyes que de ella emanen.

Conscientes de la responsabilidad que conlleva el formar parte de los programas presupuestarios, con el propósito de contribuir de manera más eficiente al desarrollo del Estado de Oaxaca y que como ejecutores de gasto estamos obligados a la planeación, programación y presupuestación de las actividades institucionales, así como al establecimiento de medidas para la administración interna, control y evaluación de las mismas. También debemos rendir cuentas a la población sobre el uso y destino de los recursos públicos en los términos de la presente Ley y demás disposiciones aplicables.

En ese contexto, se presenta el Informe General de Resultados para la cuenta pública del Segundo Trimestre 2023, mismos que serán de observancia pública, cumpliendo con ello en las disposiciones legales de manera confiable, verificable, veraz, oportuna y al mismo tiempo atender el derecho que toda persona tiene para acceder la información de la Fiscalía General.

INVESTIGACIÓN Y PERSECUCIÓN DEL DELITO.

Cumpliendo con el objetivo de la Fiscalía General, el cual establece la consolidación del sistema de justicia penal a través del mejoramiento de la investigación y persecución de los probables

hechos constitutivos de delito, que permita brindar una procuración de justicia pronta, completa, eficaz, imparcial, gratuita y de confianza; combatiendo el delito y la impunidad para mantener la paz social, se obtuvieron los siguientes resultados durante el trimestre que se reporta.

A través de la Oficina del Fiscal General se conocen diversas áreas especializadas como son:

- **Fiscalía Especializada en Delitos Electorales:** procura justicia en materia de delitos electorales, al facilitar la atención de los asuntos que se originen con motivo de denuncias formuladas con respeto a la probable comisión de estos delitos del fuero común y fuero federal; por lo anterior se inició un total de 19 carpetas de investigación.
- **Fiscalía Especializada en Investigaciones de Delitos de Trascendencia Social:** investiga y persigue de forma especializada los delitos contra actores sociales, políticos, defensores de los derechos humanos, así como los delitos de trascendencia y conmoción social que afecten gravemente al entramado social del Estado de Oaxaca para una impartición de justicia eficiente y ágil, por lo que se inició un total de 4 carpetas de investigación.
- **Dirección de Inteligencia y Política Criminal:** mediante el acopio, proceso y sistematización de información para generar productos de inteligencia confiables, veraces y oportunos que permitan a las áreas operativas llevar a cabo su explotación para la toma de decisiones, encaminadas a prevenir y combatir hechos probables de delito; se realizó un total de 472 análisis de casos de alto impacto y de impacto social. Así mismo, en el presente trimestre, la Dirección fue fortalecida con la adquisición de Equipamiento Tecnológico de Vanguardia que tiene como objetivo el acopio, procesamiento y sistematización de información, interacción con los objetivos, rastreo, análisis de ubicación, mapas de calor configurables, cruce información entre otros, a fin de robustecer los productos de inteligencia que el área genera; por lo que en el trimestre se contribuyó en 1,447 investigaciones.
- **La Unidad de Inteligencia Patrimonial y Económica,** está en un proceso de reestructuración administrativa, por lo que en el trimestre que se informa no se integraron carpetas de investigación.
- **Fiscalía Especializada en Justicia para Adolescentes:** brinda una procuración de justicia pronta, ágil, imparcial y respetuosa de derechos humanos de víctimas y adolescentes; buscando la restauración del tejido social; la satisfacción de la víctima a través de un trato de calidad y calidez y procurando la mínima intervención del Estado para los adolescentes, buscando su reinserción social, familiar y su formación integral; iniciando de esta forma 72 carpetas de investigación.
- **El Instituto de Formación y Capacitación Profesional:** planea, dirige y ejecuta cursos que se imparten a servidores públicos, conforme a necesidades operativas, al mismo tiempo promueve y coadyuva en la nivelación académica de miembros del servicio conforme a las disposiciones aplicables, por lo que capacitó a 1,051 personas.

- A través de la Fiscalía Especializada en Delitos contra la Mujer por Razón de Género, se suscribió un Convenio de Coordinación y Adhesión que celebran por una parte el Gobierno Federal a través de la Comisión Nacional para erradicar la Violencia contra las Mujeres y el Gobierno del Estado Libre y Soberano de Oaxaca, cuyo proyecto fue denominado AVGM/OAX/AC04/FGE/054, el cual tiene como objetivo, impulsar las carpetas de investigación inicial por los delitos de feminicidio, homicidio doloso de mujeres, violación, abuso sexual y pederastia ocurridos en los municipios con Alerta de Violencia de Género contra las Mujeres en el Estado de Oaxaca (AVG), de los años 2017, 2018, 2019, 2020, 2021 y 2022, a través del monitoreo de actuaciones y propuestas de líneas de investigación por un equipo multidisciplinario de expertas/os, con la finalidad de que, al término del proyecto todas las carpetas programadas cuenten con los actos de investigación que permitan determinarlas.

La Vicefiscalía General Zona Centro, conoce de los procedimientos penales de la zona y sus demarcaciones desde su inicio hasta su conclusión, diseña y ejecuta estrategias para eficientar los procesos penales con base en el respeto a los derechos humanos de los que intervienen y la reparación del daño a las víctimas del delito y sus familiares; implementa acuerdos interinstitucionales con autoridades estatales y federales que coadyuvan a fortalecer la paz y la seguridad que demanda la ciudadanía. En el periodo que se reporta se iniciaron 3,901 carpetas de investigación, además, se promovieron mecanismos alternos de solución de controversias con la finalidad de propiciar, a través del diálogo, la solución de las controversias que surjan entre miembros de la sociedad con motivo de la denuncia o querrela referidos a un hecho delictivo, mediante procedimientos basados en la oralidad, la economía procesal y la confidencialidad, además de una cultura tendente a informar sobre los beneficios de las terminaciones anticipadas en la investigación y del procedimiento, logrando 1,872 acuerdos reparatorios.

El objetivo principal de la Vicefiscalía General de Control Regional es brindar procuración de justicia pronta y lograr la reparación del daño a favor de las víctimas, conoce los delitos que se suscitan en las regiones Sierra Sur, Sierra Norte y Cañada, los procesos penales del sistema penal inquisitivo en primera y segunda instancia además del sistema acusatorio adversarial en los Distritos Judiciales de Miahuatlán, Sola de Vega, Ixtlán, Villa Alta, Zacatepec, Cuicatlán, Teotitlán y Huautla, iniciando 596 carpetas de investigación.

Mientras que en las vicefiscalías regionales la investigación y persecución de los delitos se trabaja de manera conjunta con los agentes del ministerio público, peritos y elementos de la Agencia Estatal de Investigaciones, siendo el Ministerio Público el ente que conduce la investigación de los hechos probables del delito, garantizando y procurando la administración de justicia de manera pronta y expedita, favoreciendo la terminación anticipada de los procedimientos penales mediante la justicia alternativa en los casos previstos por la Ley. En ese orden de ideas, en la Región del Istmo de Tehuantepec se iniciaron 1,805 carpetas de investigación, en la Cuenca 909, Mixteca 1,270 y Costa 1,424.

Por otra parte, a través de la Agencia Estatal de Investigaciones mediante la coordinación de las actividades de investigación y persecución de delitos en auxilio de las autoridades competentes, con base en el uso de técnicas y estrategias especiales de investigación y el cumplimiento de mandamientos judiciales o ministeriales se lograron ejecutar 237 órdenes de aprehensión.

Por medio de la Fiscalía Especializada en Delitos contra la Mujer por Razón de Género se proporciona a las mujeres orientación jurídica, iniciando 953 carpetas de investigación en delitos relacionados con muertes violentas, violencia familiar y delitos sexuales contra mujeres, niñas, niños y adolescentes; a la par se realiza las investigaciones necesarias para poder llevar los casos ante los juzgados y se emita la sentencia correspondiente.

La Fiscalía Especializada en Delitos de Alto Impacto realiza la investigación y persecución de forma especializada para una impartición de justicia eficiente y ágil; dirige, coordina y supervisa la investigación y la persecución de los delitos de homicidio, robo de vehículos, secuestro, extorsión, asociación delictuosa, delitos contra la salud en su modalidad narcomenudeo, operaciones con recursos de procedencia ilícita, trata de personas, desaparición forzada de personas y demás delitos que se consideren de alto impacto, iniciando 553 carpetas de investigación.

A través del Instituto de Servicios Periciales se contribuye a brindar procuración de justicia con base a la interrelación de las especialidades forenses existentes de manera interdisciplinaria con eficacia y profesionalismo en la emisión de dictámenes; por lo que se emitieron 11,043 dictámenes.

SERVICIOS DE PREVENCIÓN Y ATENCIÓN.

La Vicefiscalía General de Atención a Víctimas y a la Sociedad proporciona protección, asistencia a víctimas, ofendidos y testigos por comisión de delitos; así como servicios a la comunidad, promoción de la prevención del delito y de la cultura de la legalidad, mediante la coordinación de las áreas administrativas competentes, que brindan orientación y asesoría legal, apoyo psicológico de urgencia, médico primario y de trabajo social, atendiendo 809 beneficiarios de prevención; a través de las investigaciones profesionales y estratégicas a efecto de localizar de forma inmediata a personas no localizadas, se lograron ubicar 100 personas reportadas.

A través de la Fiscalía Especializada en Delitos contra la Mujer por Razón de Género se concentran los servicios institucionales otorgados en el Centro de Justicia para las Mujeres (CEJUM) durante las 24 horas los 365 días del año, bajo un mismo techo para mujeres, niñas, niños y adolescentes víctimas de cualquier tipo de violencia con perspectiva de género y con irrestricto respeto a los derechos humanos, logrando proporcionar 4,573 servicios.



INFRAESTRUCTURA.

En el periodo que se reporta, este Órgano Autónomo no tiene meta programada en el rubro de construcción y/o mejoramientos de obra.

Gobierno del Estado de Oaxaca
 UR: 406 - FISCALÍA GENERAL DEL ESTADO DE OAXACA
 Estado de Actividades
 Del 1° de enero al 30 de junio de 2023 y 2022
 (Pesos)



CONCEPTO	2023	2022
INGRESOS Y OTROS BENEFICIOS		
INGRESOS DE GESTIÓN	0	0
IMPUESTOS	0	0
CUOTAS Y APORTACIONES DE SEGURIDAD SOCIAL	0	0
CONTRIBUCIONES DE MEJORAS	0	0
DERECHOS	0	0
PRODUCTOS	0	0
APROVECHAMIENTOS	0	0
INGRESOS POR VENTA DE BIENES Y PRESTACION DE SERVICIOS	0	0
PARTICIPACIONES, APORTACIONES, CONVENIOS, INCENTIVOS DERIVADOS DE LA COLABORACION FIS	424,082,374	396,001,322
CAL, FONDOS DISTINTOS DE APORTACIONES, TRANSFERENCIAS, ASIGNACIONES, SUBSIDIOS Y SUBV		
PARTICIPACIONES, APORTACIONES, CONVENIOS, INCENTIVOS DERIVADOS DE LA COLABORACION FIS	0	0
CAL Y FONDOS DISTINTOS DE APORTACIONES		
TRANSFERENCIAS, ASIGNACIONES, SUBSIDIOS Y SUBVENCIONES, Y PENSIONES Y JUBILACIONES	424,082,374	396,001,322
OTROS INGRESOS Y BENEFICIOS	0	0
INGRESOS FINANCIEROS	0	0
INCREMENTO POR VARIACIÓN DE INVENTARIOS	0	0
DISMINUCIÓN DEL EXCESO DE ESTIMACIONES POR PÉRDIDA O DETERIORO U OBSOLESCENCIA	0	0
DISMINUCIÓN DEL EXCESO DE PROVISIONES	0	0
OTROS INGRESOS Y BENEFICIOS VARIOS	0	0
TOTAL DE INGRESOS Y OTROS BENEFICIOS	424,082,374	396,001,322
GASTOS Y OTRAS PÉRDIDAS		
GASTOS DE FUNCIONAMIENTO	0	0
SERVICIOS PERSONALES	0	0
MATERIALES Y SUMINISTROS	0	0
SERVICIOS GENERALES	0	0
TRANSFERENCIAS, ASIGNACIONES, SUBSIDIOS Y OTRAS AYUDAS	408,630,874	396,001,322
TRANSFERENCIAS INTERNAS Y ASIGNACIONES AL SECTOR PÚBLICO	385,929,224	374,358,609
TRANSFERENCIAS AL RESTO DEL SECTOR PÚBLICO	0	0
SUBSIDIOS Y SUBVENCIONES	0	0
AYUDAS SOCIALES	0	0
PENSIONES Y JUBILACIONES	22,701,650	21,642,713
TRANSFERENCIAS A FIDEICOMISOS, MANDATOS Y CONTRATOS ANÁLOGOS	0	0
TRANSFERENCIAS A LA SEGURIDAD SOCIAL	0	0
DONATIVOS	0	0
TRANSFERENCIAS AL EXTERIOR	0	0
PARTICIPACIONES Y APORTACIONES	0	0
PARTICIPACIONES	0	0
APORTACIONES	0	0
CONVENIOS	0	0
INTERESES, COMISIONES Y OTROS GASTOS DE LA DEUDA PÚBLICA	0	0
INTERESES DE LA DEUDA PÚBLICA	0	0
COMISIONES DE LA DEUDA PÚBLICA	0	0
GASTOS DE LA DEUDA PÚBLICA	0	0
COSTO POR COBERTURAS	0	0
APOYOS FINANCIEROS	0	0
OTROS GASTOS Y PÉRDIDAS EXTRAORDINARIAS	0	0
ESTIMACIONES, DEPRECIACIONES, DETERIOROS, OBSOLESCENCIA Y AMORTIZACIONES	0	0
PROVISIONES	0	0
DISMINUCION DE INVENTARIOS	0	0
AUMENTO POR INSUFICIENCIA DE ESTIMACIONES POR PÉRDIDA O DETERIORO U OBSOLESCENCIA	0	0
AUMENTO POR INSUFICIENCIA DE PROVISIONES	0	0
OTROS GASTOS	0	0
INVERSIÓN PÚBLICA	0	0
INVERSIÓN PÚBLICA NO CAPITALIZABLE	0	0
TOTAL DE GASTOS Y OTRAS PERDIDAS	408,630,874	396,001,322
AHORRO NETO DEL EJERCICIO	15,451,500	0



Lugar y fecha de generación: Reyes Manterón, Oaxaca; a 10 de JULIO de 2023

Bajo protesta de decir verdad declaramos que los estados financieros y sus Notas son razonablemente correctos y responsabilidad del emisor.

JEFA DE LA UNIDAD DE RECURSOS FINANCIEROS.

OFICIAL MAYOR

FISCAL GENERAL DEL ESTADO DE OAXACA

MTRA. CLAUDIA CORTÉS LOPEZ

MTRA. ARIANA OJEDA SANTIAGO

MTRQ. JOSE BERNARDO RODRÍGUEZ ALAMILLA

Gobierno del Estado de Oaxaca
 UR: 406 - FISCALÍA GENERAL DEL ESTADO DE OAXACA
 Estado de Situación Financiera
 Al 30 de junio de 2023 y 2022
 (Pesos)



CONCEPTO	2023	2022	CONCEPTO	2023	2022
ACTIVO			PASIVO		
ACTIVO CIRCULANTE			PASIVO CIRCULANTE		
EFFECTIVO Y EQUIVALENTES	30,935,087	13,633,198	CUENTAS POR PAGAR A CORTO PLAZO	143,079,755	145,405,161
DERECHOS A RECIBIR EFECTIVO O EQUIVALENTES	111,762,168	126,672,065	DOCUMENTOS POR PAGAR A CORTO PLAZO	0	0
DERECHOS A RECIBIR BIENES O SERVICIOS	0	5,099,898	PORCIÓN A CORTO PLAZO DE LA DEUDA PÚBLICA A LARGO PLAZO	0	0
INVENTARIOS	0	0	TÍTULOS Y VALORES A CORTO PLAZO	0	0
ALMACENES	0	0	PASIVOS DIFERIDOS A CORTO PLAZO	0	0
ESTIMACIÓN POR PÉRDIDA O DETERIORO DE ACTIVOS CIRCULANTES	0	0	FONDOS Y BIENES DE TERCEROS EN GARANTÍA Y/O ADMINISTRACIÓN A CORTO PLAZO	0	0
OTROS ACTIVOS CIRCULANTES	0	0	PROVISIONES A CORTO PLAZO	0	0
Total de ACTIVO CIRCULANTE	142,697,255	145,405,161	OTROS PASIVOS A CORTO PLAZO	0	0
ACTIVO NO CIRCULANTE			Total de PASIVO CIRCULANTE	143,079,755	145,405,161
INVERSIONES FINANCIERAS A LARGO PLAZO	0	0	PASIVO NO CIRCULANTE		
DERECHOS A RECIBIR EFECTIVO O EQUIVALENTES A LARGO PLAZO	0	0	CUENTAS POR PAGAR A LARGO PLAZO	0	0
BIENES INMUEBLES, INFRAESTRUCTURA Y CONSTRUCCIONES EN PROCESO	0	0	DOCUMENTOS POR PAGAR A LARGO PLAZO	0	0
BIENES MUEBLES	305,960,762	286,919,922	DEUDA PÚBLICA A LARGO PLAZO	0	0
ACTIVOS INTANGIBLES	42,871,193	42,871,193	PASIVOS DIFERIDOS A LARGO PLAZO	0	0
DEPRECIACIÓN, DETERIORO Y ARMORTIZACIÓN ACUMULADA DE BIENES	-11,534,030	-11,534,030	FONDOS Y BIENES DE TERCEROS EN GARANTÍA Y/O ADMINISTRACIÓN A LARGO PLAZO	0	0
ACTIVOS DIFERIDOS	0	0	PROVISIONES A LARGO PLAZO	0	0
ESTIMACIÓN POR PÉRDIDA O DETERIORO DE ACTIVOS NO CIRCULANTES	0	0	Total de PASIVO NO CIRCULANTE	0	0
OTROS ACTIVOS NO CIRCULANTES	0	0	TOTAL PASIVO	143,079,755	145,405,161
Total de ACTIVO NO CIRCULANTE	337,297,925	318,257,085	HACIENDA PÚBLICA/PATRIMONIO		
TOTAL DE ACTIVOS	479,995,180	463,662,245	HACIENDA PÚBLICA/PATRIMONIO CONTRIBUIDO		
			APORTACIONES	0	0
			DONACIONES DE CAPITAL	0	0
			ACTUALIZACIÓN DE LA HACIENDA PÚBLICA/ PATRIMONIO	54,182,071	54,182,071
			Total de HACIENDA PÚBLICA/ PATRIMONIO CONTRIBUIDO	54,182,071	54,182,071
			HACIENDA PÚBLICA/PATRIMONIO GENERADO		
			RESULTADOS DE EJERCICIO (AHORRO/ DESAHORRO)	15,451,500	0
			RESULTADOS DE EJERCICIOS ANTERIORES	267,281,853	264,075,013
			REVALÚOS	0	0
			RESERVAS	0	0
			RECTIFICACIONES DE RESULTADOS DE EJERCICIOS ANTERIORES	0	0
			Total de HACIENDA PÚBLICA/ PATRIMONIO GENERADO	282,733,353	264,075,013
			EXCESO O INSUFICIENCIA EN LA ACTUALIZACIÓN DE LA HACIENDA PÚBLICA/PATRIMONIO		
			RESULTADO POR POSICIÓN MONETARIA	0	0
			RESULTADO POR TENENCIA DE ACTIVOS NO MONETARIOS	0	0
			TOTAL DE HACIENDA PÚBLICA/ PATRIMONIO	336,915,425	318,257,085
			TOTAL DE HACIENDA PÚBLICA/ PATRIMONIO	336,915,425	318,257,085
			Total de Pasivo y Patrimonio/Hacienda Pública	479,995,180	463,662,245



JEFE DE LA UNIDAD DE RECURSOS FINANCIEROS.

MTA. CLAUDIA CORTÉS LOPEZ

Lugar y fecha de generación: Reyes Manterón, Oaxaca; a 10 de JULIO de 2023

Bajo protesta de decir verdad declaramos que los estados financieros y sus Notas son razonablemente correctos y responsabilidad del emisor.

OFICIAL MAYOR

MTA. ARIMA USEDA SANTIAGO

FISCAL GENERAL DEL ESTADO DE OAXACA

MTRO. JOSÉ BERNARDO RODRÍGUEZ ALAMILLA

Gobierno del Estado de Oaxaca
 UR: 406 - FISCALÍA GENERAL DEL ESTADO DE OAXACA
 Estado de Variación de la Hacienda Pública
 Del 1° de enero al 30 de junio de 2023 y 2022
 (Pesos)



Concepto	Contribuido	Hacienda Pública/ Patrimonio		Exceso o Insuficiencia en la Actualización de la Hacienda Pública/Patrimonio	Total
		Ejerc. Ant.	Del Ejercicio		
Rectificaciones de Resultados de Ejercicios Anteriores	0	0	0	0	0
CAMBIOS EN POLÍTICAS CONTABLES	0	0	0	0	0
CAMBIOS POR ERRORES CONTABLES	0	0	0	0	0
Patrimonio Neto Inicial Ajustado del Ejercicio	54,182,071	0	0	0	54,182,071
APORTACIONES	0	0	0	0	0
DONACIONES DE CAPITAL	0	0	0	0	0
ACTUALIZACIONES DEL PATRIMONIO	54,182,071	0	0	0	54,182,071
Variaciones de la Hacienda Pública / Patrimonio Neto del Ejercicio	0	0	264,075,013	0	264,075,013
RESULTADOS DEL EJERCICIO (AHORRO/ DESAHORRO)	0	0	0	0	0
RESULTADOS DE EJERCICIOS ANTERIORES	0	0	264,075,013	0	264,075,013
REVALÚOS	0	0	0	0	0
RESERVAS	0	0	0	0	0
Hacienda Pública / Patrimonio Neto Final del Ejercicio 2022	54,182,071	0	264,075,013	0	318,257,085
Cambios en la Hacienda Pública / Patrimonio Neto del Ejercicio 2023	54,182,071	0	0	0	54,182,071
APORTACIONES	0	0	0	0	0
DONACIONES DE CAPITAL	0	0	0	0	0
ACTUALIZACIONES DEL PATRIMONIO	54,182,071	0	0	0	54,182,071
Variaciones de la Hacienda Pública / Patrimonio Neto del Ejercicio	0	0	267,281,853	0	267,281,853
REVALÚOS	0	0	0	0	0
RESULTADOS DEL EJERCICIO (AHORRO/ DESAHORRO)	0	0	0	0	0

Gobierno del Estado de Oaxaca
 UR: 406 - FISCALÍA GENERAL DEL ESTADO DE OAXACA
 Estado de Variación de la Hacienda Pública
 Del 1° de enero al 30 de junio de 2023 y 2022
 (Pesos)



Concepto	Contribuido	Hacienda Pública/ Patrimonio		Exceso o Insuficiencia en la Actualización de la Hacienda Pública/Patrimonio	Total
		Ejerc. Ant.	Generado Del Ejercicio		
RESULTADOS DE EJERCICIOS ANTERIORES	0	0	267,281,853	0	267,281,853
RESERVAS	0	0	0	0	0
Saldo Neto en la Hacienda Pública / Patrimonio 2023	54,182,071	0	267,281,853	0	321,463,925



Lugar y fecha de generación: Reyes Manantlán, Oaxaca; a 10 de JULIO de 2023
 Bajo protesta de decir verdad declaramos que los estados financieros y sus Notas son razonablemente correctos y responsabilidad del emisor.
JEFA DE LA UNIDAD DE RECURSOS FINANCIEROS.
 MTRA. CLAUDIA CORTÉS LOPEZ

OFICIAL MAYOR
 MTRA. ARIMA OJEDA SANTIAGO

FISCAL GENERAL DEL ESTADO DE OAXACA
 MTR. JOSÉ BERNARDO RODRÍGUEZ ALAMILLA

Gobierno del Estado de Oaxaca
 UR: 406 - FISCALÍA GENERAL DEL ESTADO DE OAXACA
 Estado de Cambios en la Situación Financiera
 Del 1° de enero al 30 de junio de 2023 y 2022
 (Pesos)



CONCEPTO	ORIGEN	APLICACIÓN	CONCEPTO	ORIGEN	APLICACIÓN
ACTIVO	20,009,795	36,342,730	PASIVO	0	2,325,406
ACTIVO CIRCULANTE	20,009,795	17,301,890	PASIVO CIRCULANTE	0	2,325,406
EFFECTIVO Y EQUIVALENTES	0	17,301,890	CUENTAS POR PAGAR A CORTO PLAZO	0	2,325,406
DERECHOS A RECIBIR EFECTIVO O EQUIVALENTES	14,909,897	0	DOCUMENTOS POR PAGAR A CORTO PLAZO	0	0
DERECHOS A RECIBIR BIENES O SERVICIOS	5,099,898	0	PORCIÓN A CORTO PLAZO DE LA DEUDA PÚBLICA A LARGO PLAZO	0	0
INVENTARIOS	0	0	TITULOS Y VALORES A CORTO PLAZO	0	0
ALMACENES	0	0	PASIVOS DIFERIDOS A CORTO PLAZO	0	0
ESTIMACIÓN POR PÉRDIDA O DETERIORO DE ACTIVOS CIRCULANTES	0	0	FONDOS Y BIENES DE TERCEROS EN GARANTÍA Y/O ADMINISTRACIÓN A CORTO PLAZO	0	0
OTROS ACTIVOS CIRCULANTES	0	0	PROVISIONES A CORTO PLAZO	0	0
ACTIVO NO CIRCULANTE	0	19,040,840	OTROS PASIVOS A CORTO PLAZO	0	0
INVERSIONES FINANCIERAS A LARGO PLAZO	0	0	PASIVO NO CIRCULANTE	0	0
DERECHOS A RECIBIR EFECTIVO O EQUIVALENTES A LARGO PLAZO	0	0	CUENTAS POR PAGAR A LARGO PLAZO	0	0
BIENES INMUEBLES, INFRAESTRUCTURA Y CONSTRUCCIONES EN PROCESO	0	0	DOCUMENTOS POR PAGAR A LARGO PLAZO	0	0
BIENES MUEBLES	0	19,040,840	DEUDA PÚBLICA A LARGO PLAZO	0	0
ACTIVOS INTANGIBLES	0	0	PASIVOS DIFERIDOS A LARGO PLAZO	0	0
DEPRECIACIÓN, DETERIORO Y ARMORTIZACIÓN ACUMULADA DE BIENES	0	0	FONDOS Y BIENES DE TERCEROS EN GARANTÍA Y/O ADMINISTRACIÓN A LARGO PLAZO	0	0
ACTIVOS DIFERIDOS	0	0	PROVISIONES A LARGO PLAZO	0	0
ESTIMACIÓN POR PÉRDIDA O DETERIORO DE ACTIVOS NO CIRCULANTES	0	0	HACIENDA PÚBLICA/PATRIMONIO	3,206,840	0
OTROS ACTIVOS NO CIRCULANTES	0	0	HACIENDA PÚBLICA/PATRIMONIO CONTRIBUIDO	0	0
			APORTACIONES	0	0
			DONACIONES DE CAPITAL	0	0
			ACTUALIZACIÓN DE LA HACIENDA PÚBLICA/ PATRIMONIO	0	0
			HACIENDA PÚBLICA/PATRIMONIO GENERADO	3,206,840	0
			RESULTADOS DE EJERCICIO (AHORRO/ DESAHORRO)	0	0
			RESULTADOS DE EJERCICIOS ANTERIORES	3,206,840	0
			REVALÚOS	0	0
			RESERVAS	0	0
			RECTIFICACIONES DE RESULTADOS DE EJERCICIOS ANTERIORES	0	0

Gobierno del Estado de Oaxaca
 UR: 406 - FISCALÍA GENERAL DEL ESTADO DE OAXACA
 Estado de Cambios en la Situación Financiera
 Del 1° de enero al 30 de junio de 2023 y 2022
 (Pesos)



CONCEPTO	ORIGEN	APLICACIÓN	CONCEPTO	ORIGEN	APLICACIÓN
			EXCESO O INSUFICIENCIA EN LA ACTUALIZACIÓN DE LA HACIENDA PÚBLICA/PATRIMONIO	0	0
			RESULTADO POR POSICIÓN MONETARIA	0	0
			RESULTADO POR TENENCIA DE ACTIVOS NO MONETARIOS	0	0
			RESULTADOS DEL EJERCICIO (AHORRO/DESAHORRO)	28,081,052	0
			TOTALES	31,287,892	2,325,406



JEFA DE LA UNIDAD DE RECURSOS FINANCIEROS.

MTRA. CLAUDIA CORTÉS LOPEZ

Lugar y fecha de generación: Reyes Manterón, Oaxaca; a 10 de JULIO de 2023

Bajo protesta de decir verdad declaramos que los estados financieros y sus Notas son razonablemente correctos y responsabilidad del emisor.

OFICIAL MAYOR

MTRA. ARIMA OJEDA SANTIAGO

FISCAL GENERAL DEL ESTADO DE OAXACA

MTRC. JOSÉ BERNARDO RODRÍGUEZ ALAMILLA



Estado de Flujos de Efectivo

FISCALIA GENERAL DEL ESTADO		
DEL 31 DE Enero al 30 de Junio del 2023 y 2022		
Concepto	2023	2022
IA Flujos de Efectivo de las Actividades de Operación		
Origen	424,082,374	396,001,322
Impuestos	0	0
Cuotas y Aportaciones de Seguridad Social	0	0
Contribuciones de Mejoras	0	0
Derechos	0	0
Productos	0	0
Aprovechamientos	0	0
Ingresos por Venta de Bienes y Prestación de Servicios	0	0
Participaciones, Aportaciones, Convenios, Incentivos Derivados de la Colaboración Fiscal y Fondos Distintos de Aportaciones	0	0
Transferencias, Asignaciones, Subsidios y Subvenciones, y Pensiones y Jubilaciones	414,082,374	396,001,322
Otros Orígenes de Operación	0	0
IB Aplicación	408,630,874	396,001,322
Servicios Personales	0	0
Materiales y Suministros	0	0
Servicios Generales	0	0
Transferencias Internas y Asignaciones al Sector Público	385,928,224	374,358,609
Transferencias al resto del Sector Público	0	0
Subsidios y Subvenciones	0	0
Ayudos Sociales	0	0
Pensiones y Jubilaciones	22,701,650	21,642,713
Transferencias a Fideicomisos, Mandatos y Contratos Análogos	0	0
Transferencias a la Seguridad Social	0	0
Donativos	0	0
Transferencias al Exterior	0	0
Participaciones	0	0
Aportaciones	0	0
Convenios	0	0
Otras Aplicaciones de Operación	0	0
I=(IA-IB) Flujos Netos de Efectivo por Actividades de Operación	15,451,500	0
Flujos de Efectivo de las Actividades de Inversión		
IIA Origen	2,517,958	146,818
Bienes Inmuebles, Infraestructura y Construcciones en Proceso	0	0
Bienes Muebles	0	0
Otros Orígenes de Inversión	2,517,958	146,818
IIB Aplicación	0	0
Bienes Inmuebles, Infraestructura y Construcciones en Proceso	0	0
Bienes Muebles	0	0
Otras Aplicaciones de Inversión	0	0
II=(IIA-IIB) Flujos Netos de Efectivo por Actividades de Inversión	2,517,958	146,818
Flujo de Efectivo de las Actividades de Financiamiento		
IIIA Origen	0	0
Endeudamiento Neto	0	0
Interno	0	0
Externo	0	0
Otros Orígenes de Financiamiento	0	0
IIIB Aplicación	0	0
Servicios de la Deuda	0	0
Interno	0	0
Externo	0	0
Otras Aplicaciones de Financiamiento	0	0
III=(IIIA-IIIB) Flujos Netos de Efectivo por Actividades de Financiamiento	0	0
IV=(II+III) Incremento/Disminución Neta en el Efectivo y Equivalentes al Efectivo	17,969,458	146,818
V. Efectivo y Equivalentes al Efectivo al Inicio del Ejercicio	12,965,629	13,486,380
VI. Efectivo y Equivalentes al Efectivo al Final del Ejercicio	30,935,087	13,633,198



JEFE DE LA UNIDAD DE RECURSOS FINANCIEROS

OFICIAL MAYOR

FISCAL GENERAL DEL ESTADO DE OAXACA

MTA. CLAUDIA CORTÉS LOPEZ

MTA. ARIMA RIEDA SANTIAGO

MTRO. BERNARDO TORREJUEZ ALAMILLA

Lugar y fecha de generación: Reyes Mantecón, Oaxaca; a 10 de Julio del 2023.

Bajo protesta de decir verdad declaramos que los Estados Financieros y sus Notas son razonablemente honestos y responsabilidad el emisor

"Primer Informe Trimestral Enero - Junio del ejercicio 2023".

Gobierno del Estado de Oaxaca
 UR: 406 - FISCALÍA GENERAL DEL ESTADO DE OAXACA
 Estado Analítico del Activo
 Del 1° de enero al 30 de junio de 2023
 (Pesos)



DESCRIPCION	SALDO INICIAL	CARGOS DEL PERIODO	ABONOS DEL PERIODO	SALDO FINAL	VARIACION DEL PERIODO
ACTIVO	450,378,793	481,187,921	451,571,534	479,995,180	29,616,387
ACTIVO CIRCULANTE	128,914,868	449,519,921	435,737,534	142,697,255	13,782,387
EFECTIVO Y EQUIVALENTES	12,965,629	365,558,169	347,588,711	30,935,087	17,969,458
DERECHOS A RECIBIR EFECTIVO O EQUIVALENTES	115,949,239	83,961,753	88,148,824	111,762,168	-4,187,071
ACTIVO NO CIRCULANTE	321,463,925	31,668,000	15,834,000	337,297,925	15,834,000
BIENES MUEBLES	290,126,762	31,668,000	15,834,000	305,960,762	15,834,000
ACTIVOS INTANGIBLES	42,871,193	---	---	42,871,193	---
DEPRECIACIÓN, DETERIORO Y ARMORTIZACIÓN ACUMULADA DE BIENES	-11,534,030	---	---	-11,534,030	---



Bajo protesta de decir verdad declaramos que los estados financieros y sus Notas son razonablemente correctos y responsabilidad del emisor.
JEFE DE LA UNIDAD DE RECURSOS FINANCIEROS.

MTRA. CLAUDIA CORTÉS LOPEZ

OFICIAL MAYOR

MTRA. ARIMA OJEDA SANTIAGO

FISCAL GENERAL DEL ESTADO DE OAXACA

MTR. JOSÉ BERNARDO RODRÍGUEZ ALAMILLA

Cuenta de la Hacienda Pública Estatal 2023
 Gobierno del Estado de Oaxaca
 UR: 406 FISCALIA GENERAL DEL ESTADO DE OAXCA




Estado Analítico de la Deuda y Otros Pasivos
 Del 01 de Enero al 30 de Julio de 2023
 (Pesos)


Denominación de las Deudas	Moneda de Contratación	Institución o País Acreedor	Saldo Inicial del Periodo	Saldo Final del Periodo
DEUDA PÚBLICA				
Corto Plazo				
Deuda Interna			0	0
Instituciones de Crédito			0	0
Títulos y Valores			0	0
Arrendamientos Financieros			0	0
Deuda Externa			0	0
Organismos Financieros Internacionales			0	0
Deuda Bilateral			0	0
Títulos y Valores			0	0
Arrendamientos Financieros			0	0
Subtotal a Corto Plazo			0	0
Largo Plazo				
Deuda Interna			0	0
Instituciones de Crédito			0	0
Títulos y Valores			0	0
Arrendamientos Financieros			0	0
Deuda Externa			0	0
Organismos Financieros Internacionales			0	0
Deuda Bilateral			0	0
Títulos y Valores			0	0
Arrendamientos Financieros			0	0
Subtotal a Largo Plazo			0	0
Otros Pasivos			128,914,868	143,079,755
Total de Deuda y Otros Pasivos			128,914,868	143,079,755

Lugar y fecha de generación: Reyes Mantecón, Oaxaca; a 10 de Julio de 2023

Bajo protesta de decir verdad declaramos que los estados financieros y sus Notas son razonablemente correctos y responsabilidad del emisor.


 MTRA. ARIMA OJEDA SANTIAGO
 OFICIAL MAYOR




 MTRA. CLAUDIA CORTÉS LOPEZ
 JEFA DE UNIDAD DE RECURSOS FINANCIEROS



INFORME SOBRE PASIVOS CONTINGENTES

En cumplimiento a lo dispuesto por los artículos 46, fracción I, inciso f y 52 de la Ley General de Contabilidad Gubernamental, en relación al Informe Sobre Pasivos Contingentes, se informa que esta Fiscalía General del Estado al 30 de junio del 2023 reconoce la existencia de ciento cincuenta y nueve posibles compromisos laborales que se encuentran en proceso y en consecuencia en espera de la resolución definitiva por las autoridades competentes, con un importe estimado por cada de uno de \$500,000.00 (Quinientos Mil Pesos 00/100M.N.) haciendo un total aproximado de \$79'500,000.00 (Sesenta y Seis Millones de Pesos 00/100 M.N.) aproximadamente.

Lo anterior, de conformidad con lo establecido en el capítulo VII, numeral III, inciso h) del Manual de Contabilidad Gubernamental emitido por el CONAC, donde se establece en términos generales que:

“Los pasivos contingentes son obligaciones que tienen su origen en hechos específicos e independientes del pasado que en el futuro pueden ocurrir o no y de acuerdo con lo que acontezca, desaparecen o se convierten en pasivos reales, por ejemplo, juicios, garantías, avales, costos de planes de pensiones, jubilaciones, etc.”.



NOTAS A LOS ESTADOS FINANCIEROS

DEL 01 DE ENERO AL 30 DE JUNIO DE 2023
(PESOS)

Remito informe relacionado con la Información Financiera de la Fiscalía General del Estado del, “Segundo Informe Trimestral Enero – Junio 2023”.

NOTAS A DESGLOSE

I) NOTAS AL ESTADO DE SITUACION FINANCIERA

El Estado de Situación Financiera tiene como propósito mostrar información relativa a los recursos y obligaciones de la entidad.

ACTIVO

CUENTAS	EJERCICIO FISCAL 2023	EJERCICIO FISCAL 2022
ACTIVO CIRCULANTE		
Efectivo Equivalentes	\$30,935,087.00	\$13,633,198.00
Derechos a recibir efectivo o equivalentes	\$111,762,168.00	\$126,672,065.00
Derechos a recibir bienes o servicios	\$0.00	\$5,099,898.00
Total de Activo Circulante	\$142,697,255.00	\$145,405,161.00
Bienes inmuebles, infraestructura y construcciones en proceso	\$0.00	\$0.00
Bienes Muebles	\$305,960,762.00	\$286,919,922.00
Activos intangibles	\$42,871,193.00	\$42,871,193.00
Depreciación, deterioro y amortización acumulada de bi	\$-11,534,030	\$-11,534,030.00
Total de Activo no Circulante	\$337,297,925.00	\$318,257,085.00
TOTAL DE ACTIVOS	\$479,995,180.00	\$463,662,245.00



ACTIVO CIRCULANTE

Efectivo y Equivalentes

El rubro de efectivo y equivalentes del “Segundo Informe Trimestral Enero – Junio 2023”., representa los recursos disponibles de la Entidad, saldo que se refleja en bancos.

CUENTAS	EJERCICIO FISCAL 2023	EJERCICIO FISCAL 2022
BANCOS MONEDA NACIONAL	\$30,378,485.00	\$13,433,376.00
TOTAL BANCOS	\$30,378,485.00	\$13,433,376.00

Saldo de \$30,378,485.00, (Treinta millones, trescientos setenta y ocho mil, cuatrocientos ochenta y cinco pesos 00/100 M.N.) disponibles para solventar pagos a proveedores y empleados de la Fiscalía General del Estado.

Efectivo en Fondos Rotatorios 2023, sin saldo que la Fiscalía General del Estado ejerce, para solventar los gastos emergentes durante el ejercicio, en el rubro de gastos de operación para el buen funcionamiento de las actividades.

CUENTAS	EJERCICIO FISCAL 2023	EJERCICIO FISCAL 2022
VICEFISCALIA REGIONAL DE LA MIXTECA	\$25,000.00	\$0.00
VICEFISCALIA REGIONAL DE LA COSTA	\$25,000.00	\$0.00
VICEFISCALIA REGIONAL DE LA CUENCA	\$25,000.00	\$0.00
VICEFISCALIA REGIONAL DEL ISTMO	\$25,000.00	\$0.00
SUBFONDO FIJO DE CAJA	\$450,000.00	\$53,004.00
ASIGNACION DE FONDO FIJO RECURSOS M	\$6,602.00	\$0.00
TOTAL EFECTIVO FONDO REVOLVENTE	\$556,602.00	\$53,00400

TOTAL, EFECTIVO Y EQUIVALENTES: \$30,935,087.00 (Treinta millones, setecientos cuarenta y cinco mil, seiscientos veintinueve pesos 00/100 M.N.)



Derechos a recibir Efectivo o Equivalentes

En el rubro de Derechos a recibir Efectivo y Equivalentes (Otros deudores diversos por cobrar a C.P) el saldo que se expresa en el Estado de Situación Financiera del “Segundo Informe Trimestral Enero – Junio 2023”, corresponden a las provisiones al mes de Junio del presente año, integrándose de la siguiente manera:

DESCRIPCIÓN	EJERCICIO FISCAL 2023	EJERCICIO FISCAL 2022
DERECHO A RECIBIR EFECTIVO O EQUIVALENTES	\$111,762,168.00	\$126,672,065.00
DERECHO A RECIBIR EFECTIVO O EQUIVALENTES	\$111,762,168.00	\$126,672,065.00

TOTAL, DERECHOS A RECIBIR EFECTIVO O EQUIVALENTES: \$111,762,168.00 (Ciento once millones, setecientos sesenta y dos mil, ciento sesenta y ocho pesos 00/100 m.n.)

Derechos a recibir Bienes o Servicios.

En el rubro de Derechos a recibir Bienes o Servicios (Anticipo a contratistas por obras Públicas a corto plazo) el saldo que se expresa en el Estado de Situación Financiera del “Segundo Informe Trimestral Enero – Junio 2023”, corresponden a las provisiones por bienes o servicios al mes de junio del presente año, integrándose de la siguiente manera:

DESCRIPCIÓN	EJERCICIO FISCAL 2023	EJERCICIO FISCAL 2022
DERECHO A RECIBIR BIENES O SERVICIOS	\$0.00	5,099,898.00
TOTAL BIENES O SERVICIOS	\$0.00	5,099,898.00

TOTAL, DERECHOS A RECIBIR BIENES O SERVICIOS: Sin saldo al 30 de junio de 2023.



ACTIVO NO CIRCULANTE

Está constituido por el conjunto de valores y derechos de realización o disponibilidad con un periodo de tiempo superior a un año.

Bienes Inmuebles, Infraestructura y Construcciones en Proceso.

Representa el monto de todo tipo de bienes inmuebles, infraestructura y construcciones; así como los gastos derivados de actos de su adquisición, adjudicación, expropiación e indemnización y los que se generen por estudios de pre inversión, cuando se realicen por causas de interés público.

DESCRIPCIÓN	EJERCICIO FISCAL 2023	EJERCICIO FISCAL 2022
EDIFICACIÓN HABITACIONAL EN PROCESO	0.00	0.00
EDIFICACIÓN NO HABITACIONAL EN PROCESO	0.00	0.00
OTRAS CONSTRUCCIONES DE INGENIERÍA CIVIL U OBRA PESADA EN PROCESO	0.00	0.00
INSTALACIONES Y EQUIPAMIENTO EN CONSTRUCCIONES EN PROCESO	0.00	0.00
TRABAJOS DE ACABADOS EN EDIFICACIONES Y OTROS TRABAJOS ESPECIALIZADOS EN PROCESO	0.00	0.00
EDIFICACIÓN NO HABITACIONAL EN PROCESO	0.00	0.00
OTRAS CONSTRUCCIONES DE INGENIERÍA CIVIL U OBRA PESADA EN PROCESO	0.00	0.00
TRABAJOS DE ACABADOS EN EDIFICACIONES Y OTROS TRABAJOS ESPECIALIZADOS EN PROCESO	0.00	0.00
TOTAL DE BIENES INMUEBLES INFRAESTRUCTURA Y ONSTRUCCIONES EN PROCESO	0.00	0.00



Bienes muebles

El rubro de Bienes Muebles de la Fiscalía General del Estado del “Segundo Informe Trimestral Enero – Junio 2023”., está integrado de la siguiente forma:

DESCRIPCIÓN	EJERCICIO FISCAL 2023	EJERCICIO FISCAL 2022
MUEBLES DE OFICINA Y ESTANTERÍA	14,922,931	14,922,931
MUEBLES, EXCEPTO DE OFICINA Y ESTANTERÍA	146,443	146,443
EQUIPO DE CÓMPUTO Y DE TECNOLOGÍAS DE LA INFORMACIÓN	46,199,431	46,199,431
OTROS MOBILIARIOS Y EQUIPOS DE ADMINISTRACIÓN	882,743	882,743
EQUIPOS Y APARATOS AUDIOVISUALES	6,740,644	6,740,644
APARATOS DEPORTIVOS	476,710	476,710
CÁMARAS FOTOGRÁFICAS Y DE VIDEO	5,411,656	5,411,656
OTRO MOBILIARIO Y EQUIPO EDUCACIONAL Y RECREATIVO	253,354	253,354
EQUIPO MÉDICO Y DE LABORATORIO	20,166,055	20,166,055
INSTRUMENTAL MÉDICO Y DE LABORATORIO	11,135,516	11,135,516
VEHICULOS Y EQUIPO TERRESTRE	110,352,349	107,145,509
EQUIPO DE DEFENSA Y SEGURIDAD	31,201,691	31,201,691
MAQUINARIA Y EQUIPO INDUSTRIAL	1,344,092	1,344,092
SISTEMAS DE AIRE ACONDICIONADO, CALEFACCIÓN Y DE REFRIGERACIÓN INDUSTRIAL Y COMERCIAL	242,189	242,189
EQUIPO DE COMUNICACIÓN Y TELECOMUNICACIÓN	39,238,359	23,404,359
EQUIPOS DE GENERACIÓN ELÉCTRICA, APARATOS Y ACCESORIOS ELÉCTRICOS	320,014	320,014
HERRAMIENTAS Y MÁQUINAS-HERRAMIENTA	2,224,567	2,224,567
OTROS EQUIPOS	14,702,019	14,702,019
TOTAL DE BIENES MUEBLES	305,960,762	286,919,922



Bienes intangibles:

DESCRIPCIÓN	EJERCICIO FISCAL 2023	EJERCICIO FISCAL 2022
SOFTWARE	25,076,751	25,076,751
LICENCIAS INFORMÁTICAS E INTELECTUALES	17,794,441	17,794,441
TOTAL INTANGIBLES	42,871,193	42,871,193

Al 30 de Junio del 2023, el saldo del rubro de Activo no Circulante es de **\$337,297,925.00** (Trescientos treinta y siete millones, doscientos noventa y siete mil, novecientos veinticinco pesos 00/100 M.N.).

PASIVO

El saldo de este rubro al 30 de Junio de 2023, asciende a la cantidad de \$143,079,755.00 (Ciento cuarenta y tres millones, setenta y nueve mil, setecientos cincuenta y cinco pesos 00/100 M.N) que corresponden a los compromisos de pagos adquiridos durante los ejercicios fiscales 2012, 2013, 2014, 2015, 2016, 2017, 2018, 2019, 2020, 2021, 2022 y 2023 con varios proveedores y prestadores de servicios por las adquisiciones de bienes y contratación de servicios por pagar a corto plazo, también este rubro se contemplan los montos de las provisiones de nóminas (retenciones de los trabajadores) al mes de junio del año en curso, detallándose de la siguiente forma:



PASIVO CIRCULANTE

DESCRIPCIÓN	EJERCICIO FISCAL 2023	EJERCICIO FISCAL 2022
REMUNERACIÓN POR PAGAR AL PERSONAL DE CARÁCTER PERMANENTE A CP	\$317,150.00	\$317,150.00
OTRAS PRESTACIONES SOCIALES Y ECONÓMICAS POR PAGAR A CP	\$7,315,120.00	\$7,301,400.00
DEUDAS POR ADQUISICIÓN DE BIENES Y CONTRATACIÓN DE SERVICIOS POR PAGAR A CP	\$38,790,749.00	\$22,956,749.00
CONTRATISTA POR OBRAS EN BIENES DE DOMINIO PÚBLICO POR PAGAR A C.P.	\$5,101,454.00	\$5,101,454.00
CONTRATISTAS POR OBRAS EN BIENES PROPIOS POR PAGAR A CP	\$0.00	\$0.00
TRANSFERENCIAS INTERNAS Y ASIGNACIONES AL SECTOR PÚBLICO	\$6,294,385.00	\$16,197,310.00
RETENCIONES DE IMPUESTOS POR PAGAR A CP	\$22,409,439.00	\$21,698,898.00
RETENCIONES DEL SISTEMA DE SEGURIDAD SOCIAL POR PAGAR A CP	\$15,053,120.00	\$14,983,209.00
OTRAS RETENCIONES Y CONTRIBUCIONES POR PAGAR A CP	\$21,406,149.00	\$24,178,313.00
FONDOS ROTATORIOS POR PAGAR A CP	\$2,500,000.00	\$2,500,000.00
CUENTAS POR PAGAR POR PRÉSTAMOS OTORGADOS	\$0.00	\$5,099,898.00
OTRAS CUENTAS POR PAGAR A CP	\$23,892,188.00	\$25,070,780.00
TOTAL PASIVO	\$143,079,755.00	\$145,405,161.00

HACIENDA PÚBLICA/PATRIMONIO.

CUENTAS	EJERCICIO FISCAL 2022	EJERCICIO FISCAL 2021
ACTUALIZACIÓN DE LA HACIENDA PÚBLICA/PATRIMONIO GENERADO	\$54,182,071.00	\$54,182,071.00
Resultados de Ejercicio (ahorro/Desarrollo)	\$15,451,500.00	\$0.00
Resultado de ejercicios Anteriores	\$267,281,853.00	\$264,075,013.00
Total de Hacienda Pública/Patrimonio Generado	\$336,915,425.00	\$318,257,085.00
Resultado del Ejercicio (Ahorro/Desarrollo)	0.00	0.00



La cuenta de Hacienda Pública/Patrimonio, refleja un saldo al 30 de Junio del 2023, la cantidad de \$336,915,425.00 (Trescientos treinta y seis millones, novecientos quince mil, cuatrocientos veinticinco pesos 00/100 M.N.) que representa la acumulación de resultados de ejercicios anteriores.

I) NOTAS AL ESTADO DE ACTIVIDADES

Muestra el resultado de las operaciones de la entidad correspondiente al periodo del 01 de Enero al 30 de junio del 2023, integrado de la siguiente forma:

CUENTAS	EJERCICIO FISCAL 2023	EJERCICIO FISCAL 2022
INGRESOS Y OTROS BENEFICIOS		
PARTICIPACIONES, APORTACIONES, TRANSFERENCIAS, ASIGNACIONES, SUBSIDIOS Y OTRAS AYUDAS	\$424,082,374.00	\$396,001,322.00
TOTAL DE INGRESOS Y OTROS BENEFICIOS	\$424,082,374.00	\$396,001,322.00
TOTAL DE GASTOS Y OTRAS PERDIDAS	\$408,630,874.00	\$396,001,609.00
TRANSFERENCIAS INTERNAS Y ASIGNACIONES AL SECTOR PUBLICO	\$385,929,224.00	\$374,358,609.00
PENSIONES Y JUBILACIONES	\$22,701,650.00	\$21,642,713.00
INVERSIÓN PUBLICA NO CAPITALIZABLE	0	0.00
AHORRO NETO DEL EJERCICIO	\$15,451,500.00	0.00



Ingresos y Otros Beneficios

Los ingresos corresponden a los recursos recaudados correspondientes al periodo del 01 de Enero al 30 de junio del 2023, el cual asciende a un importe de **\$424,082,374.00**(Cuatrocientos veinticuatro millones, ochenta y dos mil, trescientos setenta y cuatro pesos 00/100 M.N.) recursos que fueron comprometidos y devengados durante el periodo del ejercicio 2023.

Gastos y Otras Pérdidas

El rubro de Gastos y Otras Pérdidas, corresponden a lo devengado por la Entidad durante el periodo del 01 de Enero al 30 de junio de 2023 por la cantidad de: **\$408,630,875.00**(Cuatrocientos ocho millones, seiscientos treinta mil, ochocientos setenta y cinco pesos 00/100 M.N.)

II) NOTAS AL ESTADO DE VARIACION EN LA HACIENDA PÚBLICA

Variaciones de la hacienda Pública/Patrimonio Neto del ejercicio

Hacienda Pública/ Patrimonio generado

Resultados de Ejercicios Anteriores

El apartado de Hacienda Pública/Patrimonio Generado, en el periodo del 01 de Enero al 30 de junio del 2023 la cantidad de \$336,915,425.00 (Trescientos treinta y seis millones, novecientos quince mil, cuatrocientos veinticinco pesos 00/100 M.N.) integrándose de la siguiente manera:

RUBRO	VARIACIONES	VARIACIONES
Hacienda Pública/Patrimonio Neto Final del Ejercicio 2022	\$54,182,071.00	\$54,182,071.00
Resultado de ejercicio (ahorro/Desahorro)	\$15,451,500.00	\$0.00
Resultados de Ejercicios Anteriores	\$267,281,853.00	\$264,075,013.00
Saldo Neto en la Hacienda Pública/Patrimonio 2023	\$336,915,425.00	\$318,257,085.00

III) NOTAS AL ESTADO DE FLUJOS DE EFECTIVO

Efectivo y equivalentes

1. Análisis de saldo en la cuenta de Efectivo y Equivalentes:

CONCEPTO	EJERCICIO FISCAL 2023	EJERCICIO FISCAL 2022
Efectivos en Bancos – Tesorería	\$30,378,485.00	\$13,077,198.00
Efectivos en Bancos - Dependencias		
Inversiones temporales (hasta 3 meses)		
Fondos con afectación específica	\$556,602 .00	\$556,000.00
Depósitos de fondos de terceros y otros		
Total de Efectivos y Equivalentes	\$30,935,087.00	\$13,633,198.00

2. Conciliación de los Flujos de Efectivo Netos de las Actividades de Operación y la cuenta de Ahorro/Desahorro antes de Rubros Extraordinarios.

CONCEPTO	EJERCICIO FISCAL 2023	EJERCICIO FISCAL 2022
Ahorro/Desahorro antes de rubros Extraordinarios	0	0
Movimientos de partida (o rubros) que no afectan al efectivo		
Depreciación		
Amortización		
Incrementos en las provisiones		
Incremento en inversiones producido por revaluación		
Ganancia/pérdida en venta de propiedad, planta y equipo		
Incremento en cuentas por cobrar		
Partidas extraordinarias		



NOTAS DE MEMORIA (CUENTAS DE ORDEN)

Las cuentas de orden se utilizan para registrar movimientos de valores que no afecten o modifiquen el balance del ente contable, sin embargo, su incorporación en libros es necesaria con fines de recordatorio contable, de control y en general sobre los aspectos administrativos, o bien, para consignar sus derechos o responsabilidades contingentes que puedan, o no, presentarse en el futuro.

Presupuestales:

CUENTA	DESCRIPCIÓN
82100	PRESUPUESTO DE EGRESOS APROBADO
82200	PRESUPUESTO DE EGRESOS POR EJERCER
82300	PRESUPUESTO MODIFICADO
82400	PRESUPUESTO DE EGRESOS COMPROMETIDO
82500	PRESUPUESTO DE EGRESOS DEVENGADO
82600	PRESUPUESTO DE EGRESOS EJERCIDO
82700	PRESUPUESTO DE EGRESOS PAGADO



NOTAS DE GESTIÓN ADMINISTRATIVA

1. Introducción:

Los Estados financieros de los entes públicos, proveen de información financiera a los principales usuarios de la misma, al Congreso y a los ciudadanos.

El objetivo del presente documento es la revelación del contexto y de los aspectos económicos - financiero más relevante que influyeron en las decisiones del periodo y que deberán ser considerados en la elaboración de los Estados Financieros para la mayor comprensión de los mismos y sus particularidades.

2. Panorama económico y Financiero

“No aplica”

3. Autorización e Historia

a) Fecha de creación del ente.

4 DE ABRIL DE 1922.

b) Principales cambios en su estructura.

El 06 de octubre del año 2016 se publica en el Periódico Oficial del Estado de Oaxaca el decreto por el cual la Procuraduría General de Justicia del Estado se transforma en un Organismo Autónomo denominado Fiscalía General del Estado de Oaxaca, dotado de autonomía constitucional, administrativa, presupuestal, financiera y operativa con personalidad y patrimonio propios.

4. Organización y Objeto Social

a) Objeto social:

Procurar Justicia contribuyendo a garantizar el Estado de Derecho, mediante la investigación y persecución de los delitos, con estricto apego a la ley y respeto



a los Derechos Humanos, aplicando principios de legalidad, objetividad e imparcialidad; buscando satisfacer los intereses de la sociedad con atención de calidad.

b) Principal actividad:

La principal actividad de la Fiscalía General del Estado de Oaxaca, es la prestación de servicios públicos a la sociedad, en materia de procuración de justicia.

c) Ejercicio fiscal

Las cifras contenidas en los Estados Financieros y que se mencionan en estas notas se presentan del periodo comprendido del 01 de Enero al 31 de junio del 2023.

d) Régimen jurídico:

La Fiscalía General del Estado de Oaxaca se rige por los marcos jurídicos siguientes:

- Constitución Política de los Estados Unidos Mexicanos.
- Constitución Política del Estado Libre y Soberano de Oaxaca.
- Ley Orgánica de la Fiscalía General del Estado de Oaxaca y Su Reglamento.
- Ley de extinción de Dominio para el Estado de Oaxaca.
- Ley de Justicia para Adolescentes del Estado de Oaxaca.
- Ley de Mediación del Estado de Oaxaca.
- Ley Estatal de Presupuesto y Responsabilidad Hacendaria y su Reglamento.
- Ley General de Contabilidad Gubernamental.
- Ley de Responsabilidades de los Servidores Públicos del Estado de Oaxaca.
- Ley para Adquisiciones, Arrendamientos y Servicios del Estado de Oaxaca.
- Ley de Fiscalización Superior del Estado de Oaxaca.
- Ley del Impuesto sobre la Renta y Código Fiscal de la Federación.
- Código Penal Federal.
- Código Federal de Procedimientos Penales.
- Ley Federal de Armas de Fuego y Explosivos.



- Ley Federal Contra la Delincuencia Organizada.
- Ley de Amparo.
- Ley para el Tratamiento de Menores Infractores para el D.F. en Materia Común y para toda la república en Materia Federal.
- Ley de la Comisión de Derechos Humanos.
- Reglamento Interior de la Secretaría de la Función Pública.
- Código de Procedimientos Penales.
- Ley Orgánica del Ministerio Público del Estado de Oaxaca Para los Empleados del Gobierno del Estado.
- Ley de Seguridad Pública del estado y sus Reformas.
- Ley de Ingresos para el Estado de Oaxaca.
- Reglamento de la Secretaría de Seguridad Pública del Estado.
- Normatividad en Materia de Recursos Humanos del Estado de Oaxaca.

e) Consideraciones del ente

“No aplica.”

f) Estructura organizacional básica.

Para el adecuado ejercicio de sus funciones cuenta con el apoyo de las áreas administrativas del Sector Central, Sector Regional y Órganos Desconcentrados.

g) Fideicomisos, Mandatos y Análogos de los cuales es fideicomitente o fiduciario.

“No Aplica. “

5. Bases de Preparación de los Estados Financieros.

a) En cumplimiento a la Ley General de Contabilidad Gubernamental a través de distintas publicaciones del CONAC y las disposiciones legales aplicables siguientes:

- Marco conceptual de Contabilidad Gubernamental.
- Normas de Información Financiera aplicables a Contabilidad Gubernamental.



- Normas y Metodología para la Determinación de los Momentos Contables de los Egresos.
 - Plan de Cuentas.
 - Clasificador por Objeto del Gasto y sus Adecuaciones.
 - Clasificador por Rubro de ingresos.
 - Normas y Metodología para la Emisión de Información Financiera para Determinar los Momentos Contables de los Ingresos.
 - Clasificación Funcional del Gasto.
 - Clasificador por Tipo del Gasto.
 - Principales Reglas de Registro y Valoración del Patrimonio.
 - Manual de Contabilidad Gubernamental.
 - Instructivo de Manejo de Cuentas.
 - Modelo de Asientos para el Registro Contable.
 - Guías Contabilizadoras.
 - Normas y Metodología para la Emisión de Información Financiera y Estructura de los Estados Financieros Básicos del ente Público y características de sus Notas.
 - Matrices de Conversión para la Armonización del Sistema de Contabilidad Gubernamental.
- b) Las bases de medición utilizadas para la elaboración de los estados financieros es costo histórico.
- c) Las Normas de Información Financiera de Contabilidad Gubernamental, tienen como propósito de uniformar los criterios de elaboración, análisis, interpretación y fiscalización de éstos por los diversos usuarios además de asegurar su comparabilidad.
- d) Las Normas de Información Financiera representan los elementos fundamentales que configuran la Contabilidad Gubernamental, al permitir la identificación, el análisis, la interpretación, el procesamiento y el reconocimiento de las operaciones y de los eventos que afectan económicamente al ente público; sustentado en la técnica de registro de las operaciones, la elaboración y presentación de los Estados Financieros, basados en su razonamiento, eficiencia y eficacia demostrada.

e) Normatividad supletoria.

“No aplica.”

6. Políticas de Contabilidad Significativas.

- a) En los presentes Estados Financieros, no se aplica algún método para la actualización de los activos, pasivos y patrimonio.
- b) No se realizaron operaciones en el extranjero.
- c) Método de valuación de la inversión en acciones en el sector Paraestatal. No aplica.
- d) Sistema y método de valuación de inventarios. No aplica.
- e) Beneficios a empleados: Revelar el cálculo de la reserva actuarial, valor presente de los ingresos esperados comparado con el valor presente de la estimación de gastos, tanto de los beneficiarios actuales como futuros. No aplica.
- f) No se tienen Provisiones.
- g) No se cuenta con Reservas.
- h) No se han realizado cambios en políticas contables y corrección de errores.
- i) No se han realizado reclasificaciones
- j) No se han realizado depuración y cancelación de saldos.

7. Posición en Moneda Extranjera y Protección por Riesgo cambiario.

“No aplica.”

8. Reporte Analítico del Activo.

“No aplica.”

9. Fideicomisos, Mandatos y Análogos.

“No aplica.”

10. Reporte de la recaudación.

“No aplica.”

11. Información sobre la Deuda y el Reporte Analítico de la Deuda.

“No aplica.”

12. Calificaciones otorgadas.



“No aplica

13. Proceso de Mejora.

a) Principales Políticas de Control Interno.

La Fiscalía General del Estado de Oaxaca, ha implementado la política de reducción de gasto, mediante la aplicación de los criterios de eficiencia y austeridad en el ejercicio de los recursos, asimismo, en este ejercicio ha contribuido en el desarrollo de proyectos de inversión que incrementan el patrimonio de la misma. Las economías resultantes de esta reducción fueron reorientadas a cubrir necesidades para su funcionamiento.

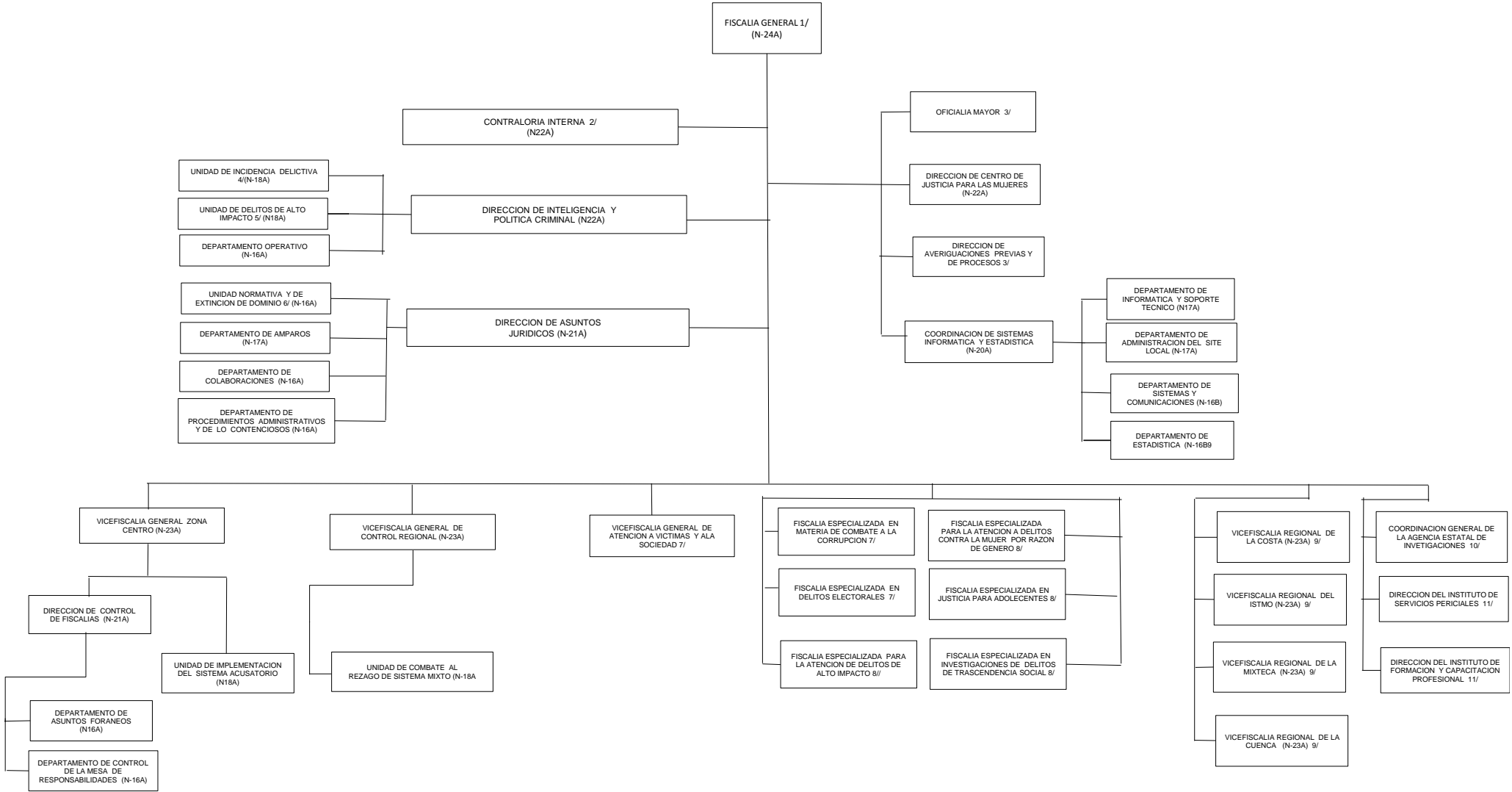
b) Medidas de desempeño financiero, metas y alcance:

Con el objeto de otorgar y hacer más eficiente los servicios a la ciudadanía, se redujo el uso de vehículos para el personal administrativo lo cual trajo como consecuencia un ahorro en el suministro de combustible y viáticos.

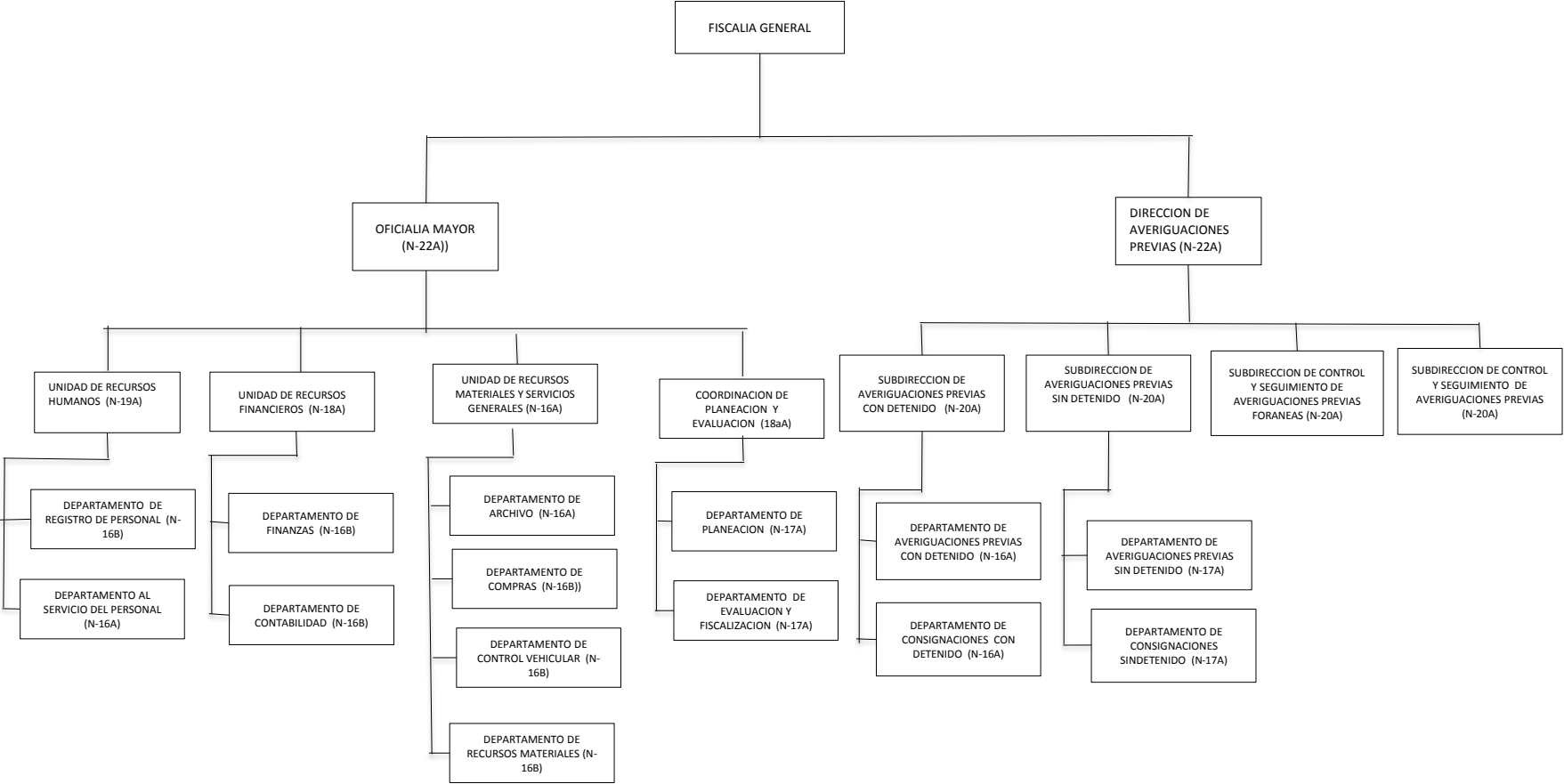
14. Información por segmentos:

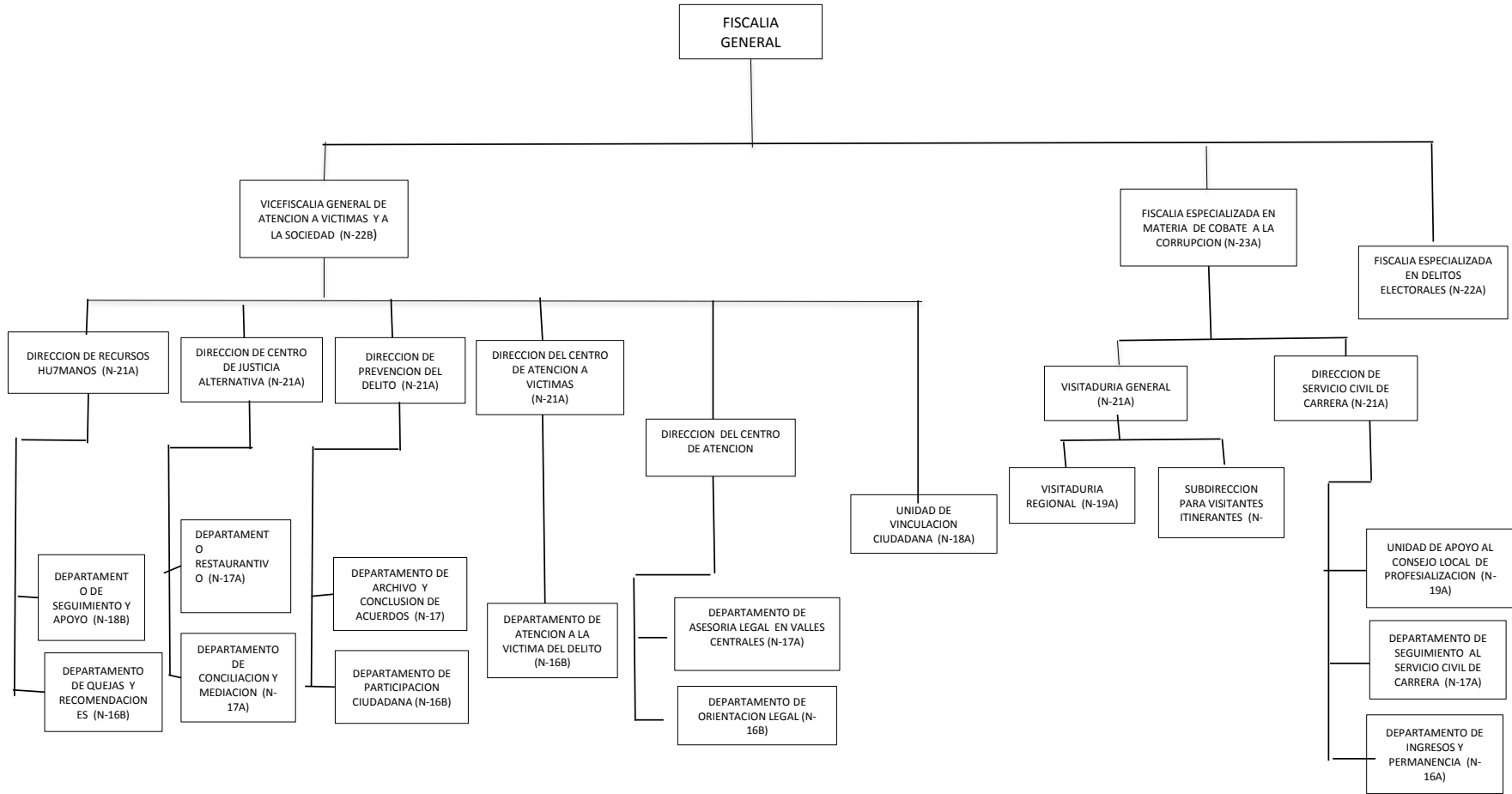
La Fiscalía General del Estado de Oaxaca, tiene bien establecidas sus funciones y las necesidades en sus diferentes áreas, por lo cual hace una distribución de los recursos de acuerdo a sus funciones.

FISCALIA GENERAL DEL ESTADO DE OAXACA
ESTRUCTURA ORGANICA



FISCALIA GENERAL DEL ESTADO DE OAXACA
ESTRUCTURA ORGANICA





FISCALIA GENERAL DEL ESTADO DE OAXACA
ESTRUCTURA ORGANICA

FISCALIA GENERAL

FISCALIA ESPECIALIZADA PARA LA ATENCION DE DELITOS DE ALTO IMPACTO (N-22A)

FISCALIA ESPECIALIZADA PARA LA ATENCION DE DELITOS CONTRA LA MUJER POR RAZON DE GENERO (N-22A)

FISCALIA ESPECIALIZADA EN JUSTICIA PARA ADOLESCENTES (N-22A)

FISCALIA ESPECIALIZADA EN INVESTIGACIONES DE DELITOS TRANSCEDENCIA SOCIAL (N-22A)

UNIDAD DE COMBATE NARCOMNENUDEO

SUBDIRECCION DE COMBATE A LA DELICUENCIA (N-20A)

DEPARTAMENTO DE SEGUIMIENTOS DE CASOS (N-17A)

DEPARTAMENTO DE INVESTIGACIONES DE DELITOS PATRIMONIALES

DEPARTAMENTO DE INVESTIGACION DE DELITOS CONTRA LA VIDA Y INTEGRIDAD CORPORAL Y SEGURIDAD DE LAS PERSONAS (N-16A)

DEPARTAMENTO DE ASESORIA LEGAL Y JURIDICA (N-17A)

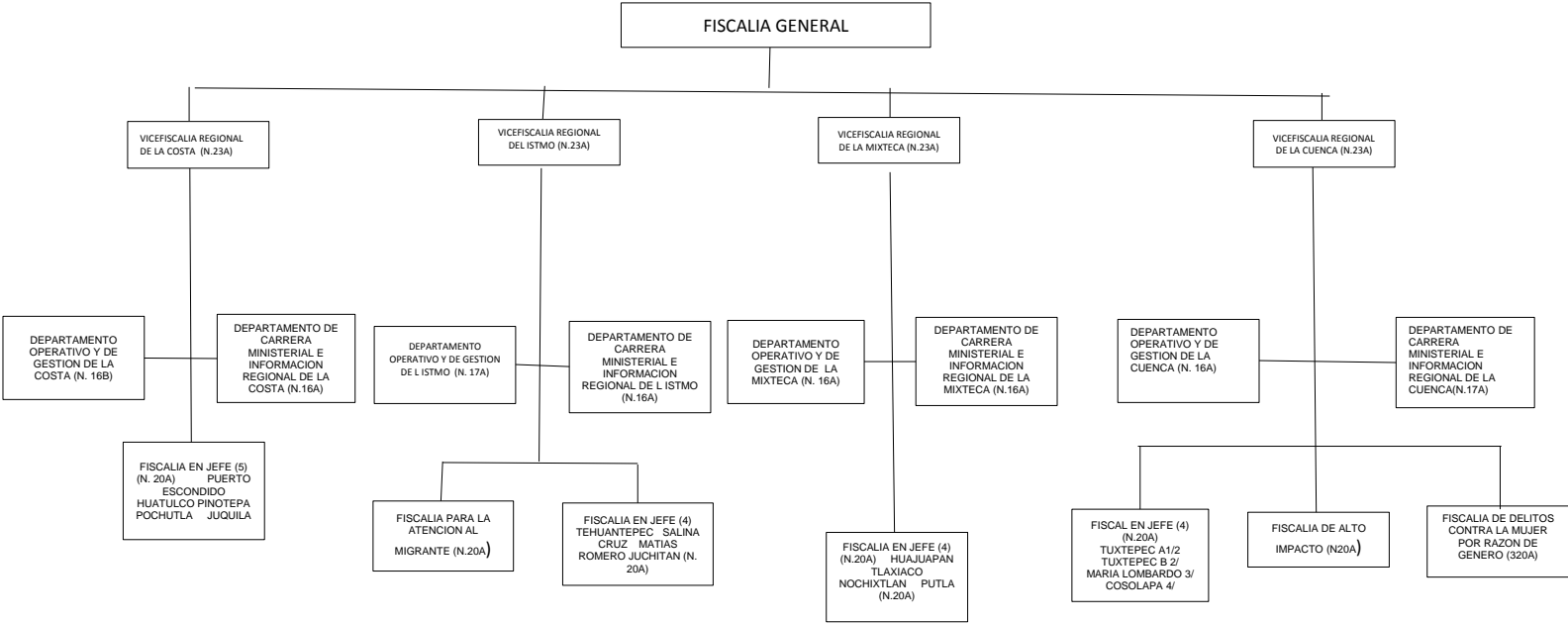
DEPARTAMENTO DE READTACION Y APOYO (N-17A)

DEPARTAMENTO DE ATENCION Y SEGUIMIENTO DE PROCESAMIENTO PARA ADOLESCENTES (N-17A)

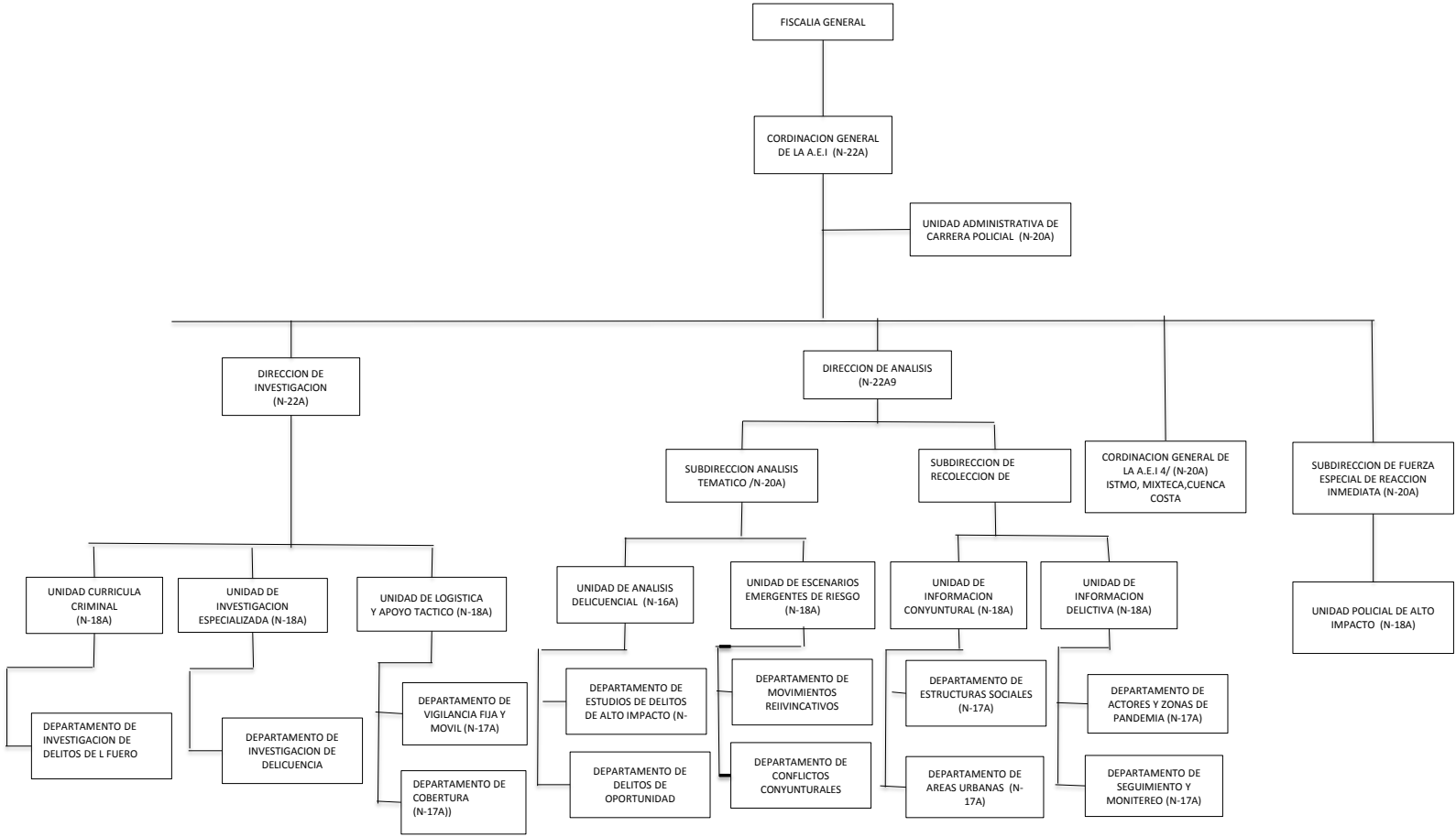
DEPARTAMENTO DE PROCEDIMIENTOS ORALES Y ADMINISTRATIVOS PARA

DEPARTAMENTO DE APOYO PSICOLOGICO (N-16B)

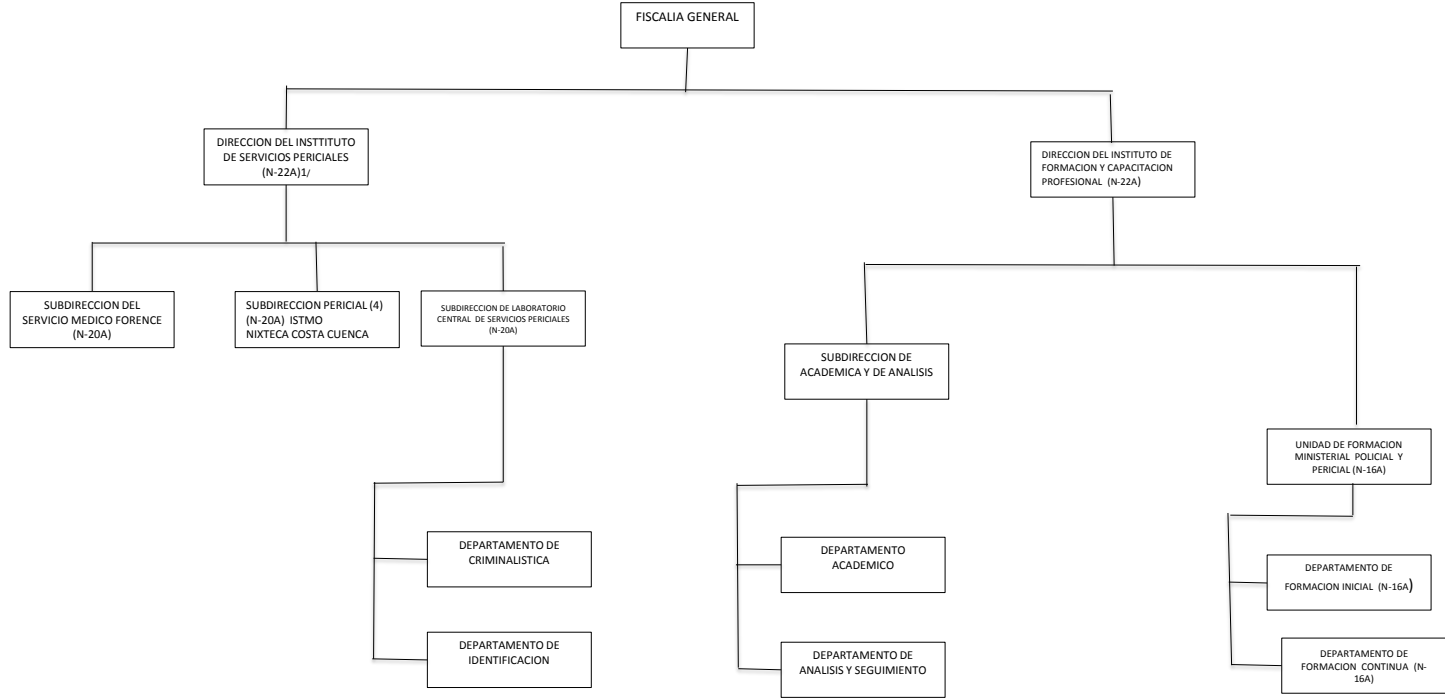
FISCALIA GENERAL DEL ESTADO DE OAXACA
ESTRUCTURA ORGANICA



FISCALIA GENERAL DEL ESTADO DE OAXACA
ESTRUCTURA ORGANICA



FISCALIA GENERAL DEL ESTADO DE OAXACA
ESTRUCTURA ORGANICA





Estos Estados Financieros fueron autorizados para su emisión el 10 del mes de julio del 2023, Bajo protesta de decir verdad declaro que los Estados Financieros y sus notas, son razonablemente correctas y son responsabilidad del emisor.

UNIDAD DE RECURSOS FINANCIEROS

MTRA. CLAUDIA CORTÉS LOPEZ



OFICIAL MAYOR

MTRA. ARIMA OJEDA SANTIAGO

Conciliación entre los Ingresos Presupuestarios y Contables
Del 01 de enero al 30 de Junio de 2023
(Pesos)

1. Ingresos Presupuestarios	424,082,374
2. Más ingresos contables no presupuestarios	0
Ingresos financieros	
Incremento por variación de Inventarios	0
Disminución del exceso de estimaciones por perdida o deterioro u obsolescencia	
Disminución del exceso por provisiones	
Otros Ingresos y beneficios varios	
Otros ingresos contables no presupuestarios	
3. Menos ingresos contables no presupuestarios	0
Aprovechamientos patrimoniales	0
Ingresos derivados de financiamiento	
Otros ingresos presupuestarios no contables	
4. Ingresos contables (4=1+2-3)	424,082,374

Conciliación entre los Egresos Presupuestarios y Contables
Del 01 de enero al 30 de Junio de 2023
(Pesos)

1. Egresos Presupuestarios	408,630,874
2. Más egresos contables no presupuestarios	
Materias Primas y Materiales de Producción y Comercialización	
Materiales y Suministros	
Mobiliario y equipo de administración	
Mobiliario y equipo educacional y recreativo	
Equipo e instrumental médico y de laboratorio	
Vehículos y equipo de transporte	
Equipo de defensa y seguridad	
Maquinaria, otros equipos y herramientas	
Activos biológicos	
Bienes inmuebles	
Activos intangibles	
Obra pública en Bienes de Dominio Público	-
Obra pública en Bienes propios	
Acciones y participaciones de capital	
Compra de títulos y valores	
Concesión de Préstamos	
Inversiones en fideicomisos, mandatos y otros análogos	
Provisiones para contingencias y otras erogaciones especiales	
Amortización de la deuda publica	
Adeudos de ejercicios fiscales anteriores (ADEFAS)	
Otros Egresos Presupuestales No Contables	
3. Menos Egresos contables no presupuestarios	0
Estimaciones, depreciaciones, deterioros, obsolescencia y amortizaciones	
Provisiones	
Disminución de inventarios	0
Aumento por insuficiencia de estimaciones por pérdida odeterioro u obsolescencia	
Aumento por insuficiencia de provisiones	
Otros Gastos	0
Otros Gastos Contables No Presupuestales	
4. Egresos contables (4=1+2-3)	408,630,874

ESTADO ANALITICO DE INGRESOS PRESUPUESTARIOS

Rubro de Ingresos	Estimado	Ampliaciones y Reducciones	Modificado	Devengado	Recaudado	Diferencia
	(1)	(2)	(3=1+2)	(4)	(5)	(6=5-1)
Impuestos	0	0	0	0	0	0
Contribuciones de Mejoras	0	0	0	0	0	0
Derechos	0	0	0	0	0	0
Productos	0	0	0	0	0	0
Corriente	0	0	0	0	0	0
Capital	0	0	0	0	0	0
Aprovechamientos	0	0	0	0	0	0
Corriente	0	0	0	0	0	0
Capital	0	0	0	0	0	0
Ingresos por Ventas de Bienes y Servicios	0	0	0	0	0	0
Contribuciones no Comprendidas en las Fracciones de la Ley de Ingresos	0	0	0	0	0	0
Participaciones y Aportaciones	0	0	0	0	0	0
Transferencias, Asignaciones, Subsidios y Otras	856,647,820.09	-1,748,241.50	854,899,578.59	424,058,489.35	407,816,830.74	-448,830,989.26
Otros Ingresos	0	0	0	0	0	0
TOTAL	856,647,820.09	-1,748,241.50	854,899,578.59	424,058,489.35	407,816,830.74	-448,830,989.26
					Ingresos excedentes	

Estado Analítico de Ingresos Por Fuente de Financiamiento	Estimado	Ampliaciones y Reducciones	Modificado	Devengado	Recaudado	Diferencia
	(1)	(2)	(3=1+2)	(4)	(5)	(6=5-1)
Ingresos del Gobierno	856,647,820.09	-1,748,241.50	854,899,578.59	424,058,489.35	407,816,830.74	-448,830,989.26
Impuestos	0	0	0	0	0	0
Contribuciones de Mejoras	0	0	0	0	0	0
Derechos	0	0	0	0	0	0
Productos	0	0	0	0	0	0
Corriente	0	0	0	0	0	0
Capital	0	0	0	0	0	0
Aprovechamientos	0	0	0	0	0	0
Corriente	0	0	0	0	0	0
Capital	0	0	0	0	0	0
Contribuciones no Comprendidas en las Fracciones de la Ley	0	0	0	0	0	0
Participaciones y Aportaciones	0	0	0	0	0	0
Transferencias, Asignaciones, Subsidios y Otras Ayudas	856,647,820.09	-1,748,241.50	854,899,578.59	424,058,489.35	407,816,830.74	-448,830,989.26
Otros Ingresos	0	0	0	0	0	0
Ingresos de Organismos y Empresas	0	0	0	0	0	0
Cuotas y Aportaciones de Seguridad Social	0	0	0	0	0	0
Ingresos por Ventas de Bienes y Servicios	0	0	0	0	0	0
Transferencias, Asignaciones, Subsidios	0	0	0	0	0	0
Ingresos derivados de financiamiento	0	0	0	0	0	0
Ingresos derivados de financiamiento	0	0	0	0	0	0
TOTAL	856,647,820.09	-1,748,241.50	854,899,578.59	424,058,489.35	407,816,830.74	-448,830,989.26
					Ingresos excedentes	0



ESTADO ANALITICO DEL EJERCICIO DEL PRESUPUESTO DE EGRESOS
CLASIFICACION POR OBJETO DEL GASTO (CAPITULO-CONCEPTO)

Cve	Concepto	Aprobado 1	Ampliaciones / Reducciones 2= (3-1)	Modificado 3 = (1+2)	Devengado 4	Pagado 5	Subejercicio 6 = (3-4)
406	FISCALÍA GENERAL DEL ESTADO DE OAXACA						
4	TRANSFERENCIAS, ASIGNACIONES, SUBSIDIOS Y OTRAS AYUDAS	853,094,083.89	-15,558,705.30	837,535,378.59	408,224,489.35	407,816,830.74	429,310,889.24
1	TRANSFERENCIAS INTERNAS Y ASIGNACIONES AL SECTOR PÚBLICO	807,828,883.89	-14,970,151.62	792,858,732.27	385,522,839.35	385,115,180.74	407,335,892.92
5	PENSIONES Y JUBILACIONES	45,265,200.00	-588,553.68	44,676,646.32	22,701,650.00	22,701,650.00	21,974,996.32
5	BIENES MUEBLES, INMUEBLES E INTANGIBLES	3,553,736.20	13,810,463.80	17,364,200.00	15,834,000.00	0.00	1,530,200.00
1	MOBILIARIO Y EQUIPO DE ADMINISTRACIÓN	0.00	200,000.00	200,000.00	0.00	0.00	200,000.00
4	VEHÍCULOS Y EQUIPO DE TRANSPORTE	3,553,736.20	-3,203,736.20	350,000.00	0.00	0.00	350,000.00
6	MAQUINARIA, OTROS EQUIPOS Y HERRAMIENTAS	0.00	16,814,200.00	16,814,200.00	15,834,000.00	0.00	980,200.00
	TOTAL DEPENDENCIA / ENTIDAD	856,647,820.09	-1,748,241.50	854,899,578.59	424,058,489.35	407,816,830.74	430,841,089.24



ESTADO ANALITICO DEL EJERCICIO DEL PRESUPUESTO DE EGRESOS
CLASIFICACION ECONOMICA (POR TIPO DE GASTO)

Cve	Concepto	Aprobado 1	Ampliaciones / Reducciones 2= (3-1)	Modificado 3 = (1+2)	Devengado 4	Pagado 5	Subejercicio 6 = (3-4)
406	FISCALÍA GENERAL DEL ESTADO DE OAXACA						
1	GASTO CORRIENTE	807,828,883.89	-14,970,151.62	792,858,732.27	385,522,839.35	385,115,180.74	407,335,892.92
2	GASTO DE CAPITAL	3,553,736.20	13,810,463.80	17,364,200.00	15,834,000.00	0.00	1,530,200.00
4	PENSIONES Y JUBILACIONES	45,265,200.00	-588,553.68	44,676,646.32	22,701,650.00	22,701,650.00	21,974,996.32
	TOTAL DEPENDENCIA / ENTIDAD:	856,647,820.09	-1,748,241.50	854,899,578.59	424,058,489.35	407,816,830.74	430,841,089.24



ESTADO ANALITICO DEL EJERCICIO DEL PRESUPUESTO DE EGRESOS
CLASIFICACION ADMINISTRATIVA

Cve	Concepto	Aprobado 1	Ampliaciones / Reducciones 2= (3-1)	Modificado 3 = (1+2)	Devengado 4	Pagado Transferido 5	Subejercicio 6 = (3-4)
4	ÓRGANOS AUTÓNOMOS	856,647,820.09	-1,748,241.50	854,899,578.59	424,058,489.35	407,816,830.74	430,841,089.24
06	FISCALÍA GENERAL DEL ESTADO DE OAXACA	856,647,820.09	-1,748,241.50	854,899,578.59	424,058,489.35	407,816,830.74	430,841,089.24
TOTAL DEL GASTO:		856,647,820.09	-1,748,241.50	854,899,578.59	424,058,489.35	407,816,830.74	430,841,089.24



ESTADO ANALITICO DEL EJERCICIO DEL PRESUPUESTO DE EGRESOS
CLASIFICACION FUNCIONAL (FINALIDAD Y FUNCION)

Cve	Concepto	Aprobado 1	Ampliaciones / Reducciones 2= (3-1)	Modificado 3 = (1+2)	Devengado 4	Pagado 5	Subejercicio 6 = (3-4)
406	FISCALÍA GENERAL DEL ESTADO DE OAXACA						
1	GOBIERNO	856,647,820.09	-1,748,241.50	854,899,578.59	424,058,489.35	407,816,830.74	430,841,089.24
2	JUSTICIA	856,647,820.09	-1,748,241.50	854,899,578.59	424,058,489.35	407,816,830.74	430,841,089.24
	TOTAL DEPENDENCIA / ENTIDAD	856,647,820.09	-1,748,241.50	854,899,578.59	424,058,489.35	407,816,830.74	430,841,089.24



ENDEUDAMIENTO NETO
 DEL 01 DE ENERO AL 30 DE JUNIO DEL 2023
 (Pesos)

Identificación de Crédito o Instrumento	Contratación/Colocación	Amortización	Endeudamiento Neto
	A	B	C = A - B
Créditos Bancarios			
			0
			0
			0
			0
			0
			0
			0
			0
			0
Total Créditos Bancarios	0	0	0
Otros Instrumentos de Deuda			
			0
			0
			0
			0
			0
			0
			0
			0
			0
Total Otros Instrumentos de Deuda	0	0	0
TOTAL	0	0	0

NO APLICA

INDICADORES DE POSTURA FISCAL
DEL 01 DE ENERO AL 30 DE JUNIO DEL 2023
(Pesos)

Concepto	Estimado	Devengado	Pagado ³
I. Ingresos Presupuestarios (I=1+2)	0	0	0
1. Ingresos del Gobierno de la Entidad Federativa ¹			
2. Ingresos del Sector Paraestatal ¹			
II. Egresos Presupuestarios (II=3+4)	0	0	0
3. Egresos del Gobierno de la Entidad Federativa ²			
4. Egresos del Sector Paraestatal ²			
III. Balance Presupuestario (Superávit o Déficit) (III = I - II)	0	0	0

Concepto	Estimado	Devengado	Pagado ³
III. Balance presupuestario (Superávit o Déficit)	0	0	0
IV. Intereses, Comisiones y Gastos de la Deuda			
V. Balance Primario (Superávit o Déficit) (V= III - IV)	0	0	0

Concepto	Estimado	Devengado	Pagado ³
A. Financiamiento			
B. Amortización de la deuda			
C. Endeudamiento ó desendeudamiento (C = A - B)	0	0	0

1. Los Ingresos que se presentan son los ingresos presupuestarios totales sin incluir los ingresos por financiamientos. Los Ingresos del Gobierno de la Entidad Federativa corresponden a los del Poder Ejecutivo, Legislativo Judicial y Autónomos

2. Los egresos que se presentan son los egresos presupuestarios totales sin incluir los egresos por amortización. Los egresos del Gobierno de la Entidad Federativa corresponden a los del Poder Ejecutivo, Legislativo, Judicial y Órganos Autónomos

3. Para Ingresos se reportan los ingresos recaudados; para egresos se reportan los egresos pagados



ESTADO ANALITICO DEL EJERCICIO DEL PRESUPUESTO DE EGRESOS
RESUMEN POR PROGRAMA PRESUPUESTARIO

Clave	Concepto	Aprobado 1	Ampliaciones / Reducciones 2= (3-1)	Modificado 3 = (1+2)	Devengado 4	Pagado 5	Subejercicio 6 = (3-4)
4	ÓRGANOS AUTÓNOMOS	856,647,820.09	-1,748,241.50	854,899,578.59	424,058,489.35	407,816,830.74	430,841,089.24
06	FISCALÍA GENERAL DEL ESTADO DE OAXACA	856,647,820.09	-1,748,241.50	854,899,578.59	424,058,489.35	407,816,830.74	430,841,089.24
1	PROGRAMAS	856,647,820.09	-1,748,241.50	854,899,578.59	424,058,489.35	407,816,830.74	430,841,089.24
2	DESEMPEÑO DE LAS FUNCIONES	856,647,820.09	-1,748,241.50	854,899,578.59	424,058,489.35	407,816,830.74	430,841,089.24
	TOTAL DEPENDENCIA / ENTIDAD	856,647,820.09	-1,748,241.50	854,899,578.59	424,058,489.35	407,816,830.74	430,841,089.24

REPORTE DE AVANCE DE GESTIÓN

UR 406 - FISCALÍA GENERAL DEL ESTADO DE OAXACA

SEGUNDO TRIMESTRE 2023



OBJETIVO INSTITUCIONAL: BRINDAR UNA PROCURACIÓN DE JUSTICIA PRONTA, COMPLETA, EFICAZ, IMPARCIAL, GRATUITA Y DE CONFIANZA; COMBATIENDO EL DELITO Y LA IMPUNIDAD PARA MANTENER LA PAZ SOCIAL.

ALINEACIÓN PED:

EJE: 03-OAXACA SEGURO

TEMA: 02-PROCURACIÓN DE JUSTICIA

OBJETIVO: 01-CONSOLIDAR LA TRANSICIÓN HACIA UN NUEVO MODELO DE JUSTICIA PENAL ACUSATORIO Y ADVERSARIAL, QUE PROMUEVA LA REDUCCIÓN DE LOS ÍNDICES DELICTIVOS Y EN DONDE SE GARANTICEN LOS PROCEDIMIENTOS PENALES EN LA INVESTIGACIÓN E INTEGRACIÓN, ESTABLECIDOS EN LOS PROTOCOLOS DE ACTUACIÓN MINISTERIAL, PERICIAL Y POLICIAL EN LA COMISIÓN DE DELITOS, EN PARTICULAR LOS DE ALTO IMPACTO.

ESTRATEGIA: 01-MODERNIZAR, REESTRUCTURAR Y FORTALECER LAS ÁREAS OPERATIVAS DE LA FGEO, A TRAVÉS DE LA INVERSIÓN EN INFRAESTRUCTURA, EQUIPAMIENTO, TECNOLOGÍA DE VANGUARDIA Y PROFESIONALIZACIÓN DEL SERVICIO, PARA HACER EFICAZ SU ACTUACIÓN.

LÍNEAS DE ACCIÓN: 01-ESTABLECER MECANISMOS QUE PERMITAN LA EJECUCIÓN EFICIENTE DE LOS MANDAMIENTOS JUDICIALES Y MINISTERIALES.

UE: 001-OFCINA DEL FISCAL GENERAL DEL ESTADO DE OAXACA

MATRIZ DE INDICADORES PARA RESULTADOS:

FIN: CONTRIBUIR A LA CONSOLIDACIÓN DE LA TRANSICIÓN HACIA UN NUEVO MODELO DE JUSTICIA PENAL Y A LA REDUCCIÓN DE LOS ÍNDICES DELICTIVOS.

PROPÓSITO: VÍCTIMAS DEL DELITO RECIBEN UNA PROCURACIÓN DE JUSTICIA QUE GARANTIZA LAS CAUSAS PENALES.

COMPONENTE: 889-ACCIONES DE GESTION PARA LA PROCURACION GENERAL DE JUSTICIA

ACTIVIDAD: 2132-GESTIÓN ADMINISTRATIVA Y FINANCIERA

ESTRUCTURA PROGRAMATICA								
PROGRAMA		SUBPROGRAMA		PROYECTO			OBRA/ACTIVIDAD	
162-PROCURACIÓN GENERAL DE JUSTICIA		00--		000--			001-GESTIONES ADMINISTRATIVAS	
POBLACIÓN O ÁREA DE ENFOQUE POTENCIAL	ATRIBUTO DE LA POBLACIÓN O ÁREA DE ENFOQUE:	PERSONA QUE HA SIDO VICTIMA DEL DELITO		HOMBRES:	5509	MUJERES:	3288	TOTAL: 8797

PRESUPUESTO ANUAL							
Aprobado	Ampliación	Reducción	Modificado	EJERCIDO T1	EJERCIDO T2	EJERCIDO T3	EJERCIDO T4
244,606,809.80	3,359,605.75	5,881,445.20	242,084,970.35	47,169,542.92	63,089,491.40	0.00	0.00
TOTAL EJERCIDO AL TRIMESTRE VIGENTE							110,259,034.32

PRESUPUESTO TRIMESTRAL DE LA ACTIVIDAD					
Aprobado	Modificado	Comprometido	Devengado	Ejercido	% de Ejercido Vs. Modificado
61,619,550.08	63,542,111.25	63,471,991.40	63,471,991.40	63,089,491.40	99.29

DATOS DEL INDICADOR					
Nombre :	PORCENTAJE DE GESTIONES ADMINISTRATIVAS Y FINANCIERAS REALIZADAS			Número de indicador :	2588
Definición :	MIDE EL PORCENTAJE DE GESTIONES ADMINISTRATIVAS Y FINANCIERAS REALIZADAS, RESPECTO A LO PROGRAMADO				
Método de Cálculo :	(NÚMERO DE GESTIONES ADMINISTRATIVAS Y FINANCIERAS REALIZADAS / NÚMERO DE GESTIONES ADMINISTRATIVAS Y FINANCIERAS PROGRAMADAS A REALIZAR)*100				
Tipo	Dimensión	Frecuencia de Medición	Forma de cálculo del indicador	Tipo de Valor	Sentido Esperado
GESTIÓN	EFICACIA	TRIMESTRAL	PORCENTAJE	FLUJO	ASCENDENTE
MEDIOS DE VERIFICACIÓN / FUENTE INFORMACIÓN			SUPUESTO		
Informe estadístico trimestral interno, generado por la Oficialía Mayor de la Fiscalía General del Estado de Oaxaca.			QUE EXISTAN LOS MEDIOS FAVORABLES PARA BRINDAR LA ATENCIÓN DE SOPORTE ADMINISTRATIVO Y FINANCIERO		

DATOS DE LA META			
Definición de la variable Meta:	1 - NÚMERO DE GESTIONES ADMINISTRATIVAS Y FINANCIERAS REALIZADAS		
Unidad de medida:	25 - NÚMERO		

LÍNEA BASE				VALOR PROGRAMADO ANUAL			
AÑO	2018	VALOR	4.00	AÑO	2023	VALOR	4.00

AVANCE TRIMESTRAL OBRA/ACTIVIDAD							
METAS	1er.TRIMESTRE	2o.TRIMESTRE	3er.TRIMESTRE	4o.TRIMESTRE	CUMPLIMIENTO DE METAS		
PROGRAMACIÓN INICIAL	1.00	1.00	1.00	1.00	T1+T2+T3+T4	4.00	
PROGRAMACIÓN ACTUALIZADA	1.00	1.00	0.00	0.00	T1+T2+T3+T4	2.00	
METAS ALCANZADAS	1.00	1.00	0.00	0.00	T1+T2+T3+T4	2.00	
PORCENTAJE ALCANZADO TRIMESTRAL	100.00	100.00	0.00	0.00	PORCENTAJE ALCANZADO ANUAL	50.00	

PORCENTAJE DE CUMPLIMIENTO ALCANZADO EN EL TRIMESTRE: 100.00 %

JEFE ADMINISTRATIVO
C. ARIMA OJEDA SANTIAGO
OFICIAL MAYOR

TITULAR DE LA DEPENDENCIA/ENTIDAD
C. JOSE BERNARDO RODRIGUEZ ALAMILLA
FISCAL GENERAL DEL ESTADO DE OAXACA

REPORTE DE AVANCE DE GESTIÓN

UR 406 - FISCALÍA GENERAL DEL ESTADO DE OAXACA

SEGUNDO TRIMESTRE 2023



ALINEACIÓN PED:

ESTRATEGIA: 01-MODERNIZAR, REESTRUCTURAR Y FORTALECER LAS ÁREAS OPERATIVAS DE LA FGEO, A TRAVÉS DE LA INVERSIÓN EN INFRAESTRUCTURA, EQUIPAMIENTO, TECNOLOGÍA DE VANGUARDIA Y PROFESIONALIZACIÓN DEL SERVICIO, PARA HACER EFICAZ SU ACTUACIÓN.

LÍNEAS DE ACCIÓN: 01-ESTABLECER MECANISMOS QUE PERMITAN LA EJECUCIÓN EFICIENTE DE LOS MANDAMIENTOS JUDICIALES Y MINISTERIALES.

UE: 001-OFICINA DEL FISCAL GENERAL DEL ESTADO DE OAXACA

MATRIZ DE INDICADORES PARA RESULTADOS:

COMPONENTE: 362-INVESTIGACIÓN Y PERSECUCIÓN DE PROBABLES HECHOS CONSTITUTIVOS DEL DELITO REALIZADA

ACTIVIDAD: 1868-REALIZAR INVESTIGACIÓN POLICIAL PARA EJECUTAR EL MANDAMIENTO JUDICIAL

ESTRUCTURA PROGRAMATICA									
PROGRAMA		SUBPROGRAMA		PROYECTO			OBRA/ACTIVIDAD		
162-PROCURACIÓN GENERAL DE JUSTICIA		01-REALIZACIÓN DE INVESTIGACIÓN Y PERSECUCIÓN DE PROBABLES HECHOS CONSTITUTIVOS DEL DELITO		000--			001-ANÁLISIS DE CASOS DE ALTO IMPACTO E IMPACTO SOCIAL		
POBLACIÓN O ÁREA DE ENFOQUE POTENCIAL	ATRIBUTO DE LA POBLACIÓN O ÁREA DE ENFOQUE:	PERSONA QUE HA SIDO VICTIMA DEL DELITO		HOMBRES:	5509	MUJERES:	3288	TOTAL:	8797
PRESUPUESTO ANUAL									
Aprobado	Ampliación	Reducción	Modificado	EJERCIDO T1		EJERCIDO T2		EJERCIDO T3	
199,478.00	0.00	0.00	199,478.00	16,263.40		67,353.80		0.00	
				TOTAL EJERCIDO AL TRIMESTRE VIGENTE				83,617.20	
PRESUPUESTO TRIMESTRAL DE LA ACTIVIDAD									
Aprobado		Modificado		Comprometido		Devengado		Ejercido	
43,983.40		67,353.80		67,353.80		67,353.80		67,353.80	
DATOS DEL INDICADOR									
Nombre :	PORCENTAJE DE INVESTIGACIONES POLICIALES REALIZADAS				Número de indicador :	1979			
Definición :	MIDE EL PORCENTAJE DE INVESTIGACIONES POLICIALES REALIZADAS RESPECTO A LAS INVESTIGACIONES POLICIALES SOLICITADAS								
Método de Cálculo :	(NÚMERO DE INVESTIGACIONES POLICIALES REALIZADAS / NÚMERO DE INVESTIGACIONES POLICIALES SOLICITADAS) * 100								
Tipo	Dimensión	Frecuencia de Medición			Forma de cálculo del indicador		Tipo de Valor		Sentido Esperado
GESTIÓN	EFICACIA	TRIMESTRAL			PORCENTAJE		FLUJO		ASCENDENTE
MEDIOS DE VERIFICACIÓN / FUENTE INFORMACIÓN					SUPUESTO				
Informe estadístico trimestral generado por la Agencia Estatal de Investigaciones de la Fiscalía General del Estado de Oaxaca.					EXISTEN CONDICIONES FAVORABLES PARA QUE LAS PERSONAS ACUDAN A DENUNCIAR PARA INICIAR EL PROCESO DE INVESTIGACIÓN.				
DATOS DE LA META									
Definición de la variable Meta:	1 - NÚMERO DE INVESTIGACIONES POLICIALES REALIZADAS								
Unidad de medida:	25 - NÚMERO								
LÍNEA BASE					VALOR PROGRAMADO ANUAL				
AÑO	2018		VALOR	1,175.00		AÑO	2023		VALOR
								1,733.00	
AVANCE TRIMESTRAL OBRA/ACTIVIDAD									
METAS	1er.TRIMESTRE		2o.TRIMESTRE		3er.TRIMESTRE		4o.TRIMESTRE		CUMPLIMIENTO DE METAS
PROGRAMACIÓN INICIAL	433.00	433.00		433.00		434.00		T1+T2+T3+T4	1,733.00
PROGRAMACIÓN ACTUALIZADA	433.00	433.00		0.00		0.00		T1+T2+T3+T4	866.00
METAS ALCANZADAS PORCENTAJE ALCANZADO TRIMESTRAL	475.00	472.00		0.00		0.00		T1+T2+T3+T4	947.00
	109.70	109.01		0.00		0.00		PORCENTAJE ALCANZADO ANUAL	54.65

PORCENTAJE DE CUMPLIMIENTO ALCANZADO EN EL TRIMESTRE: 109.01 %

JEFE ADMINISTRATIVO
C. ARIMA OJEDA SANTIAGO
OFICIAL MAYOR

TITULAR DE LA DEPENDENCIA/ENTIDAD
C. JOSE BERNARDO RODRIGUEZ ALAMILLA
FISCAL GENERAL DEL ESTADO DE OAXACA

REPORTE DE AVANCE DE GESTIÓN

UR 406 - FISCALÍA GENERAL DEL ESTADO DE OAXACA

SEGUNDO TRIMESTRE 2023



ALINEACIÓN PED:

ESTRATEGIA: 03-INVESTIGAR Y PERSEGUIR LOS DELITOS DE ALTO IMPACTO, DANDO PRIORIDAD A LA ATENCIÓN DEL FEMINICIDIO Y LA VIOLENCIA DE GÉNERO, MEDIANTE EL CUMPLIMIENTO DE LOS PROTOCOLOS DE ACTUACIÓN E INVESTIGACIÓN ESTABLECIDOS.

LÍNEAS DE ACCIÓN: 01-EFICIENTAR LOS MECANISMOS DE INVESTIGACIÓN, PERSECUCIÓN Y DETERMINACIÓN DE LOS DELITOS DE MAYOR IMPACTO SOCIAL: FEMINICIDIO, HOMICIDIO, SECUESTRO, EXTORSIÓN, NARCOTRÁFICO, TRATA DE PERSONAS, DESAPARECIDOS Y ROBO GENÉRICO.

UE: 001-OFCINA DEL FISCAL GENERAL DEL ESTADO DE OAXACA

MATRIZ DE INDICADORES PARA RESULTADOS:

COMPONENTE: 362-INVESTIGACIÓN Y PERSECUCIÓN DE PROBABLES HECHOS CONSTITUTIVOS DEL DELITO REALIZADA

ACTIVIDAD: 1869-REALIZAR INVESTIGACIONES MINISTERIALES PARA INTEGRAR CARPETAS DE INVESTIGACIÓN

ESTRUCTURA PROGRAMATICA										
PROGRAMA		SUBPROGRAMA		PROYECTO			OBRA/ACTIVIDAD			
162-PROCURACIÓN GENERAL DE JUSTICIA		01-REALIZACIÓN DE INVESTIGACIÓN Y PERSECUCIÓN DE PROBABLES HECHOS CONSTITUTIVOS DEL DELITO		002-CONVENIO DE COORDINACIÓN Y ADHESIÓN QUE CELEBRAN POR UNA PARTE EL GOBIERNO FEDERAL A TRAVÉS DE LA COMISION NACIONAL PARA ERRADICAR LA VIOLENCIA CONTRA LAS MUJERES Y EL GOBIERNO DEL ESTADO LIBRE Y SOBERANO DE OAXACA			001-ANEXO TÉCNICO PARA LA APLICACIÓN DE RECURSOS DESTINADOS A LAS ACCIONES DE COADYUVANCIA PARA LAS DECLARATORIAS DE ALERTA DE VIOLENCIA DE GÉNERO CONTRA LAS MUJERES EN ESTADOS Y MUNICIPIOS, PARA EL EJERCICIO FISCAL 2023 DEL PROYECTO AVGM/OAX/AC04/FGE/054			
Población o Área de Enfoque Potencial	Atributo de la Población o Área de Enfoque:	PERSONA QUE HA SIDO VICTIMA DEL DELITO		HOMBRES:	5509	MUJERES:	3288	TOTAL:	8797	
PRESUPUESTO ANUAL										
Aprobado	Ampliación	Reducción	Modificado	EJERCIDO T1		EJERCIDO T2		EJERCIDO T3		
0.00	1,820,425.28	0.00	1,820,425.28	0.00		134,905.54		0.00		
								TOTAL EJERCIDO AL TRIMESTRE VIGENTE		134,905.54
PRESUPUESTO TRIMESTRAL DE LA ACTIVIDAD										
Aprobado		Modificado		Comprometido		Devengado		Ejercido		
0.00		867,606.32		134,905.54		134,905.54		134,905.54		
DATOS DEL INDICADOR										
Nombre :	PORCENTAJE DE INVESTIGACIONES MINISTERIALES REALIZADAS				Número de indicador :	1980				
Definición :	MIDE EL PORCENTAJE DE INVESTIGACIONES									
Método de Cálculo :	(NÚMERO DE INVESTIGACIONES MINISTERIALES REALIZADAS / NÚMERO DE INVESTIGACIONES MINISTERIALES PROGRAMADAS) * 100									
Tipo	Dimensión	Frecuencia de Medición		Forma de cálculo del indicador		Tipo de Valor		Sentido Esperado		
GESTIÓN	EFICACIA	TRIMESTRAL		PORCENTAJE		FLUJO		ASCENDENTE		
MEDIOS DE VERIFICACIÓN / FUENTE INFORMACIÓN					SUPUESTO					
Informe estadístico trimestral generado por las Vicefiscalías Generales, Vicefiscalías Regionales, Fiscalías Especializadas y el Instituto de Formación y Capacitación Profesional de la Fiscalía General del Estado de Oaxaca					LA PANDEMIA Y LA RECLASIFICACIÓN DE DELITOS HA CONTRIBUIDO A UNA RESOLUCIÓN INMEDIATA EN LA ATENCIÓN DE LAS CARPETAS DE INVESTIGACIÓN					
DATOS DE LA META										
Definición de la variable Meta:	1 - NÚMERO DE INVESTIGACIONES MINISTERIALES REALIZADAS									
Unidad de medida:	25 - NÚMERO									
LÍNEA BASE					VALOR PROGRAMADO ANUAL					
AÑO	2018		VALOR	43,351.00		AÑO	2023		VALOR	2,380.00
AVANCE TRIMESTRAL OBRA/ACTIVIDAD										
METAS	1er.TRIMESTRE		2o.TRIMESTRE		3er.TRIMESTRE		4o.TRIMESTRE		CUMPLIMIENTO DE METAS	
PROGRAMACIÓN INICIAL	0.00	0.00	0.00	0.00	0.00	0.00	0.00	T1+T2+T3+T4	2,380.00	
PROGRAMACIÓN ACTUALIZADA	0.00	0.00	0.00	0.00	0.00	0.00	0.00	T1+T2+T3+T4	0.00	
METAS ALCANZADAS	0.00	0.00	0.00	0.00	0.00	0.00	0.00	T1+T2+T3+T4	0.00	
PORCENTAJE ALCANZADO TRIMESTRAL	0.00	0.00	0.00	0.00	0.00	0.00	0.00	PORCENTAJE ALCANZADO ANUAL	0.00	

PORCENTAJE DE CUMPLIMIENTO ALCANZADO EN EL TRIMESTRE: 0 %

JEFE ADMINISTRATIVO
C. ARIMA OJEDA SANTIAGO
OFICIAL MAYOR

TITULAR DE LA DEPENDENCIA/ENTIDAD
C. JOSE BERNARDO RODRIGUEZ ALAMILLA
FISCAL GENERAL DEL ESTADO DE OAXACA

REPORTE DE AVANCE DE GESTIÓN

UR 406 - FISCALÍA GENERAL DEL ESTADO DE OAXACA

SEGUNDO TRIMESTRE 2023



ALINEACIÓN PED:

ESTRATEGIA: 01-MODERNIZAR, REESTRUCTURAR Y FORTALECER LAS ÁREAS OPERATIVAS DE LA FGEO, A TRAVÉS DE LA INVERSIÓN EN INFRAESTRUCTURA, EQUIPAMIENTO, TECNOLOGÍA DE VANGUARDIA Y PROFESIONALIZACIÓN DEL SERVICIO, PARA HACER EFICAZ SU ACTUACIÓN.

LÍNEAS DE ACCIÓN: 04-IMPULSAR LA COMPRA DE MOBILIARIO, EQUIPO DE CÓMPUTO, DE PROTECCIÓN PERSONAL, ARMAMENTO Y TRANSPORTE ADECUADO PARA EL DESEMPEÑO DE LAS FUNCIONES INSTITUCIONALES.

UE: 001-OFICINA DEL FISCAL GENERAL DEL ESTADO DE OAXACA

MATRIZ DE INDICADORES PARA RESULTADOS:

COMPONENTE: 362-INVESTIGACIÓN Y PERSECUCIÓN DE PROBABLES HECHOS CONSTITUTIVOS DEL DELITO REALIZADA

ACTIVIDAD: 1868-REALIZAR INVESTIGACIÓN POLICIAL PARA EJECUTAR EL MANDAMIENTO JUDICIAL

ESTRUCTURA PROGRAMATICA										
PROGRAMA		SUBPROGRAMA		PROYECTO			OBRA/ACTIVIDAD			
162-PROCURACIÓN GENERAL DE JUSTICIA		01-REALIZACIÓN DE INVESTIGACIÓN Y PERSECUCIÓN DE PROBABLES HECHOS CONSTITUTIVOS DEL DELITO		001-EQUIPAMIENTO TECNOLÓGICO DE VANGUARDIA PARA LA DIRECCIÓN DE INTELIGENCIA Y POLÍTICA CRIMINAL			001-EQUIPAMIENTO TECNOLÓGICO DE VANGUARDIA PARA LA DIRECCIÓN DE INTELIGENCIA Y POLÍTICA CRIMINAL			
POBLACIÓN O ÁREA DE ENFOQUE POTENCIAL	ATRIBUTO DE LA POBLACIÓN O ÁREA DE ENFOQUE:	PERSONA QUE HA SIDO VICTIMA DEL DELITO		HOMBRES:	5509	MUJERES:	3288	TOTAL:	8797	
PRESUPUESTO ANUAL										
Aprobado	Ampliación	Reducción	Modificado	EJERCIDO T1		EJERCIDO T2		EJERCIDO T3	EJERCIDO T4	
0.00	16,814,200.00	0.00	16,814,200.00	0.00		15,834,000.00		0.00	0.00	
								TOTAL EJERCIDO AL TRIMESTRE VIGENTE		15,834,000.00
PRESUPUESTO TRIMESTRAL DE LA ACTIVIDAD										
Aprobado		Modificado		Comprometido		Devengado		Ejercido	% de Ejercido Vs. Modificado	
0.00		16,814,200.00		15,834,000.00		15,834,000.00		15,834,000.00	94.17	
DATOS DEL INDICADOR										
Nombre :	PORCENTAJE DE INVESTIGACIONES POLICIALES REALIZADAS				Número de indicador :	1979				
Definición :	MIDE EL PORCENTAJE DE INVESTIGACIONES POLICIALES REALIZADAS RESPECTO A LAS INVESTIGACIONES POLICIALES SOLICITADAS									
Método de Cálculo :	(NÚMERO DE INVESTIGACIONES POLICIALES REALIZADAS / NÚMERO DE INVESTIGACIONES POLICIALES SOLICITADAS) * 100									
Tipo	Dimensión	Frecuencia de Medición		Forma de cálculo del indicador		Tipo de Valor		Sentido Esperado		
GESTIÓN	EFICACIA	TRIMESTRAL		PORCENTAJE		FLUJO		ASCENDENTE		
MEDIOS DE VERIFICACIÓN / FUENTE INFORMACIÓN					SUPUESTO					
Informe estadístico trimestral generado por la Agencia Estatal de Investigaciones de la Fiscalía General del Estado de Oaxaca.					EXISTEN CONDICIONES FAVORABLES PARA QUE LAS PERSONAS ACUDAN A DENUNCIAR PARA INICIAR EL PROCESO DE INVESTIGACIÓN.					
DATOS DE LA META										
Definición de la variable Meta:	1 - NÚMERO DE INVESTIGACIONES POLICIALES REALIZADAS									
Unidad de medida:	25 - NÚMERO									
LÍNEA BASE					VALOR PROGRAMADO ANUAL					
AÑO	2018		VALOR	1,175.00		AÑO	2023		VALOR	2,944.00
AVANCE TRIMESTRAL OBRA/ACTIVIDAD										
METAS	1er.TRIMESTRE		2o.TRIMESTRE		3er.TRIMESTRE		4o.TRIMESTRE		CUMPLIMIENTO DE METAS	
PROGRAMACIÓN INICIAL	0.00	2,944.00	0.00	0.00	0.00	0.00	T1+T2+T3+T4	2,944.00		
PROGRAMACIÓN ACTUALIZADA	0.00	2,944.00	0.00	0.00	0.00	0.00	T1+T2+T3+T4	2,944.00		
METAS ALCANZADAS PORCENTAJE ALCANZADO TRIMESTRAL	0.00	1,447.00	0.00	0.00	0.00	0.00	T1+T2+T3+T4	1,447.00		
0.00	49.15	0.00	0.00	0.00	0.00	PORCENTAJE ALCANZADO ANUAL	49.15			

PORCENTAJE DE CUMPLIMIENTO ALCANZADO EN EL TRIMESTRE: 49.15 %

JEFE ADMINISTRATIVO
C. ARIMA OJEDA SANTIAGO
OFICIAL MAYOR

TITULAR DE LA DEPENDENCIA/ENTIDAD
C. JOSE BERNARDO RODRIGUEZ ALAMILLA
FISCAL GENERAL DEL ESTADO DE OAXACA

REPORTE DE AVANCE DE GESTIÓN

UR 406 - FISCALÍA GENERAL DEL ESTADO DE OAXACA

SEGUNDO TRIMESTRE 2023



ALINEACIÓN PED:

ESTRATEGIA: 01-MODERNIZAR, REESTRUCTURAR Y FORTALECER LAS ÁREAS OPERATIVAS DE LA FGEO, A TRAVÉS DE LA INVERSIÓN EN INFRAESTRUCTURA, EQUIPAMIENTO, TECNOLOGÍA DE VANGUARDIA Y PROFESIONALIZACIÓN DEL SERVICIO, PARA HACER EFICAZ SU ACTUACIÓN.

LÍNEAS DE ACCIÓN: 05-PROFESIONALIZAR AL PERSONAL DE LAS ÁREAS SUSTANTIVAS DE LA FGEO.

UE: 001-OFCINA DEL FISCAL GENERAL DEL ESTADO DE OAXACA

MATRIZ DE INDICADORES PARA RESULTADOS:

COMPONENTE: 362-INVESTIGACIÓN Y PERSECUCIÓN DE PROBABLES HECHOS CONSTITUTIVOS DEL DELITO REALIZADA

ACTIVIDAD: 1869-REALIZAR INVESTIGACIONES MINISTERIALES PARA INTEGRAR CARPETAS DE INVESTIGACIÓN

ESTRUCTURA PROGRAMATICA											
PROGRAMA		SUBPROGRAMA		PROYECTO			OBRA/ACTIVIDAD				
162-PROCURACIÓN GENERAL DE JUSTICIA		01-REALIZACIÓN DE INVESTIGACIÓN Y PERSECUCIÓN DE PROBABLES HECHOS CONSTITUTIVOS DEL DELITO		000--			002-CAPACITACIÓN Y FORMACIÓN PROFESIONAL				
POBLACIÓN O ÁREA DE ENFOQUE POTENCIAL	ATRIBUTO DE LA POBLACIÓN O ÁREA DE ENFOQUE:	PERSONA QUE HA SIDO VICTIMA DEL DELITO		HOMBRES:	5509	MUJERES:	3288	TOTAL:	8797		
PRESUPUESTO ANUAL											
Aprobado	Ampliación	Reducción	Modificado	EJERCIDO T1		EJERCIDO T2		EJERCIDO T3			
146,505.60	0.00	0.00	146,505.60	8,446.60		60,635.50		0.00			
								TOTAL EJERCIDO AL TRIMESTRE VIGENTE			
								69,082.10			
PRESUPUESTO TRIMESTRAL DE LA ACTIVIDAD											
Aprobado		Modificado		Comprometido		Devengado		Ejercido			
32,651.68		60,635.50		60,635.50		60,635.50		60,635.50			
DATOS DEL INDICADOR											
Nombre :	PORCENTAJE DE CAPACITACIONES REALIZADAS				Número de indicador :	2207					
Definición :	MIDE EL PORCENTAJE DE CAPACITACIONES REALIZADAS RESPECTO A LO PROGRAMADO										
Método de Cálculo :	(NÚMERO DE CAPACITACIONES REALIZADAS/ NÚMERO DE CAPACITACIONES PROGRAMADAS)*100										
Tipo	Dimensión	Frecuencia de Medición		Forma de cálculo del indicador		Tipo de Valor		Sentido Esperado			
GESTIÓN	EFICACIA	TRIMESTRAL		PORCENTAJE		FLUJO		ASCENDENTE			
MEDIOS DE VERIFICACIÓN / FUENTE INFORMACIÓN					SUPUESTO						
Informe estadístico trimestral generado por las Vicefiscalías Generales, Vicefiscalías Regionales, Fiscalías Especializadas y el Instituto de Formación y Capacitación Profesional de la Fiscalía General del Estado de Oaxaca					LA PANDEMIA Y LA RECLASIFICACIÓN DE DELITOS HA CONTRIBUIDO A UNA RESOLUCIÓN INMEDIATA EN LA ATENCIÓN DE LAS CARPETAS DE INVESTIGACIÓN						
DATOS DE LA META											
Definición de la variable Meta:	1 - NÚMERO DE CAPACITACIONES REALIZADAS										
Unidad de medida:	25 - NÚMERO										
LÍNEA BASE					VALOR PROGRAMADO ANUAL						
AÑO	2019		VALOR	2,476.00		AÑO	2023		VALOR	3,500.00	
AVANCE TRIMESTRAL OBRA/ACTIVIDAD											
METAS	1er.TRIMESTRE		2o.TRIMESTRE		3er.TRIMESTRE		4o.TRIMESTRE		CUMPLIMIENTO DE METAS		
PROGRAMACIÓN INICIAL	200.00		600.00		1,350.00		1,350.00		T1+T2+T3+T4	3,500.00	
PROGRAMACIÓN ACTUALIZADA	200.00		600.00		0.00		0.00		T1+T2+T3+T4	800.00	
METAS ALCANZADAS	698.00		1,051.00		0.00		0.00		T1+T2+T3+T4	1,749.00	
PORCENTAJE ALCANZADO TRIMESTRAL	349.00		175.17		0.00		0.00		PORCENTAJE ALCANZADO ANUAL	49.97	

PORCENTAJE DE CUMPLIMIENTO ALCANZADO EN EL TRIMESTRE: 175.17 %

JEFE ADMINISTRATIVO
C. ARIMA OJEDA SANTIAGO
OFICIAL MAYOR

TITULAR DE LA DEPENDENCIA/ENTIDAD
C. JOSE BERNARDO RODRIGUEZ ALAMILLA
FISCAL GENERAL DEL ESTADO DE OAXACA

REPORTE DE AVANCE DE GESTIÓN

UR 406 - FISCALÍA GENERAL DEL ESTADO DE OAXACA

SEGUNDO TRIMESTRE 2023



UE: 001-OFCINA DEL FISCAL GENERAL DEL ESTADO DE OAXACA

ESTRUCTURA PROGRAMATICA										
PROGRAMA		SUBPROGRAMA		PROYECTO			OBRA/ACTIVIDAD			
162-PROCURACIÓN GENERAL DE JUSTICIA		01-REALIZACIÓN DE INVESTIGACIÓN Y PERSECUCIÓN DE PROBABLES HECHOS CONSTITUTIVOS DEL DELITO		000-- -			005-INVESTIGACIÓN MINISTERIAL PARA LA PERSECUCIÓN DE DELITOS EN MATERIA ELECTORAL			
POBLACIÓN O ÁREA DE ENFOQUE POTENCIAL	ATRIBUTO DE LA POBLACIÓN O ÁREA DE ENFOQUE:	PERSONA QUE HA SIDO VICTIMA DEL DELITO		HOMBRES:	5509	MUJERES:	3288	TOTAL:	8797	
PRESUPUESTO ANUAL										
Aprobado	Ampliación	Reducción	Modificado	EJERCIDO T1		EJERCIDO T2		EJERCIDO T3		
100,842.00	0.00	0.00	100,842.00	360.21		18,784.99		0.00		
								TOTAL EJERCIDO AL TRIMESTRE VIGENTE		19,145.20
PRESUPUESTO TRIMESTRAL DE LA ACTIVIDAD										
Aprobado		Modificado		Comprometido		Devengado		Ejercido		% de Ejercido Vs. Modificado
19,572.60		18,784.99		18,784.99		18,784.99		18,784.99		100.00
DATOS DEL INDICADOR										
Nombre :	PORCENTAJE DE INVESTIGACIONES MINISTERIALES REALIZADAS				Número de indicador :	1980				
Definición :	MIDE EL PORCENTAJE DE INVESTIGACIONES									
Método de Cálculo :	(NÚMERO DE INVESTIGACIONES MINISTERIALES REALIZADAS / NÚMERO DE INVESTIGACIONES MINISTERIALES PROGRAMADAS) * 100									
Tipo	Dimensión	Frecuencia de Medición		Forma de cálculo del indicador		Tipo de Valor		Sentido Esperado		
GESTIÓN	EFICACIA	TRIMESTRAL		PORCENTAJE		FLUJO		ASCENDENTE		
MEDIOS DE VERIFICACIÓN / FUENTE INFORMACIÓN					SUPUESTO					
Informe estadístico trimestral generado por las Vicefiscalías Generales, Vicefiscalías Regionales, Fiscalías Especializadas y el Instituto de Formación y Capacitación Profesional de la Fiscalía General del Estado de Oaxaca					LA PANDEMIA Y LA RECLASIFICACIÓN DE DELITOS HA CONTRIBUIDO A UNA RESOLUCIÓN INMEDIATA EN LA ATENCIÓN DE LAS CARPETAS DE INVESTIGACIÓN					
DATOS DE LA META										
Definición de la variable Meta:	1 - NÚMERO DE INVESTIGACIONES MINISTERIALES REALIZADAS									
Unidad de medida:	25 - NÚMERO									
LÍNEA BASE					VALOR PROGRAMADO ANUAL					
AÑO	2018		VALOR	43,351.00		AÑO	2023		VALOR	200.00
AVANCE TRIMESTRAL OBRA/ACTIVIDAD										
METAS	1er.TRIMESTRE		2o.TRIMESTRE		3er.TRIMESTRE		4o.TRIMESTRE		CUMPLIMIENTO DE METAS	
PROGRAMACIÓN INICIAL	50.00	50.00	50.00	50.00	50.00	50.00	T1+T2+T3+T4	200.00		
PROGRAMACIÓN ACTUALIZADA	50.00	50.00	0.00	0.00	0.00	0.00	T1+T2+T3+T4	100.00		
METAS ALCANZADAS	22.00	19.00	0.00	0.00	0.00	0.00	T1+T2+T3+T4	41.00		
PORCENTAJE ALCANZADO TRIMESTRAL	44.00	38.00	0.00	0.00	0.00	0.00	PORCENTAJE ALCANZADO ANUAL	20.50		

PORCENTAJE DE CUMPLIMIENTO ALCANZADO EN EL TRIMESTRE: 38.00 %

JEFE ADMINISTRATIVO
C. ARIMA OJEDA SANTIAGO
OFICIAL MAYOR

TITULAR DE LA DEPENDENCIA/ENTIDAD
C. JOSE BERNARDO RODRIGUEZ ALAMILLA
FISCAL GENERAL DEL ESTADO DE OAXACA

REPORTE DE AVANCE DE GESTIÓN

UR 406 - FISCALÍA GENERAL DEL ESTADO DE OAXACA

SEGUNDO TRIMESTRE 2023



UE: 001-OFCINA DEL FISCAL GENERAL DEL ESTADO DE OAXACA

ESTRUCTURA PROGRAMATICA										
PROGRAMA		SUBPROGRAMA		PROYECTO			OBRA/ACTIVIDAD			
162-PROCURACIÓN GENERAL DE JUSTICIA		01-REALIZACIÓN DE INVESTIGACIÓN Y PERSECUCIÓN DE PROBABLES HECHOS CONSTITUTIVOS DEL DELITO		000-- -			006-PERSECUCIÓN DE DELITOS ATRIBUIDOS A ADOLESCENTES			
POBLACIÓN O ÁREA DE ENFOQUE POTENCIAL	ATRIBUTO DE LA POBLACIÓN O ÁREA DE ENFOQUE:	PERSONA QUE HA SIDO VICTIMA DEL DELITO		HOMBRES:	5509	MUJERES:	3288	TOTAL:	8797	
PRESUPUESTO ANUAL										
Aprobado	Ampliación	Reducción	Modificado	EJERCIDO T1		EJERCIDO T2		EJERCIDO T3		
468,308.80	0.00	0.00	468,308.80	24,783.20		95,518.20		0.00		
								TOTAL EJERCIDO AL TRIMESTRE VIGENTE		120,301.40
PRESUPUESTO TRIMESTRAL DE LA ACTIVIDAD										
Aprobado		Modificado		Comprometido		Devengado		Ejercido		
115,132.64		95,518.20		95,518.20		95,518.20		95,518.20		
DATOS DEL INDICADOR										
Nombre :	PORCENTAJE DE INVESTIGACIONES MINISTERIALES REALIZADAS				Número de indicador :	1980				
Definición :	MIDE EL PORCENTAJE DE INVESTIGACIONES									
Método de Cálculo :	(NÚMERO DE INVESTIGACIONES MINISTERIALES REALIZADAS / NÚMERO DE INVESTIGACIONES MINISTERIALES PROGRAMADAS) * 100									
Tipo	Dimensión	Frecuencia de Medición		Forma de cálculo del indicador		Tipo de Valor		Sentido Esperado		
GESTIÓN	EFICACIA	TRIMESTRAL		PORCENTAJE		FLUJO		ASCENDENTE		
MEDIOS DE VERIFICACIÓN / FUENTE INFORMACIÓN					SUPUESTO					
Informe estadístico trimestral generado por las Vicefiscalías Generales, Vicefiscalías Regionales, Fiscalías Especializadas y el Instituto de Formación y Capacitación Profesional de la Fiscalía General del Estado de Oaxaca					LA PANDEMIA Y LA RECLASIFICACIÓN DE DELITOS HA CONTRIBUIDO A UNA RESOLUCIÓN INMEDIATA EN LA ATENCIÓN DE LAS CARPETAS DE INVESTIGACIÓN					
DATOS DE LA META										
Definición de la variable Meta:	1 - NÚMERO DE INVESTIGACIONES MINISTERIALES REALIZADAS									
Unidad de medida:	25 - NÚMERO									
LÍNEA BASE					VALOR PROGRAMADO ANUAL					
AÑO	2018		VALOR	43,351.00		AÑO	2023		VALOR	311.00
AVANCE TRIMESTRAL OBRA/ACTIVIDAD										
METAS	1er.TRIMESTRE		2o.TRIMESTRE		3er.TRIMESTRE		4o.TRIMESTRE		CUMPLIMIENTO DE METAS	
PROGRAMACIÓN INICIAL	78.00		78.00		78.00		77.00		T1+T2+T3+T4	311.00
PROGRAMACIÓN ACTUALIZADA	78.00		78.00		0.00		0.00		T1+T2+T3+T4	156.00
METAS ALCANZADAS	120.00		72.00		0.00		0.00		T1+T2+T3+T4	192.00
PORCENTAJE ALCANZADO TRIMESTRAL	153.85		92.31		0.00		0.00		PORCENTAJE ALCANZADO ANUAL	61.74

PORCENTAJE DE CUMPLIMIENTO ALCANZADO EN EL TRIMESTRE: 92.31 %

JEFE ADMINISTRATIVO
C. ARIMA OJEDA SANTIAGO
OFICIAL MAYOR

TITULAR DE LA DEPENDENCIA/ENTIDAD
C. JOSE BERNARDO RODRIGUEZ ALAMILLA
FISCAL GENERAL DEL ESTADO DE OAXACA

REPORTE DE AVANCE DE GESTIÓN

UR 406 - FISCALÍA GENERAL DEL ESTADO DE OAXACA

SEGUNDO TRIMESTRE 2023



UE: 001-OFCINA DEL FISCAL GENERAL DEL ESTADO DE OAXACA

ESTRUCTURA PROGRAMATICA										
PROGRAMA		SUBPROGRAMA		PROYECTO			OBRA/ACTIVIDAD			
162-PROCURACIÓN GENERAL DE JUSTICIA		01-REALIZACIÓN DE INVESTIGACIÓN Y PERSECUCIÓN DE PROBABLES HECHOS CONSTITUTIVOS DEL DELITO		000-- -			007-INVESTIGACIÓN MINISTERIAL PARA LA PERSECUCIÓN DE DELITOS DE TRASCENDENCIA SOCIAL			
POBLACIÓN O ÁREA DE ENFOQUE POTENCIAL	ATRIBUTO DE LA POBLACIÓN O ÁREA DE ENFOQUE:	PERSONA QUE HA SIDO VICTIMA DEL DELITO		HOMBRES:	5509	MUJERES:	3288	TOTAL:	8797	
PRESUPUESTO ANUAL										
Aprobado	Ampliación	Reducción	Modificado	EJERCIDO T1		EJERCIDO T2		EJERCIDO T3		
645,937.60	0.00	0.00	645,937.60	12,812.19		36,157.40		0.00		
								TOTAL EJERCIDO AL TRIMESTRE VIGENTE		48,969.59
PRESUPUESTO TRIMESTRAL DE LA ACTIVIDAD										
Aprobado		Modificado		Comprometido		Devengado		Ejercido		
163,309.68		36,157.40		36,157.40		36,157.40		36,157.40		
								% de Ejercido Vs. Modificado		100.00
DATOS DEL INDICADOR										
Nombre :	PORCENTAJE DE INVESTIGACIONES MINISTERIALES REALIZADAS				Número de indicador :	1980				
Definición :	MIDE EL PORCENTAJE DE INVESTIGACIONES									
Método de Cálculo :	(NÚMERO DE INVESTIGACIONES MINISTERIALES REALIZADAS / NÚMERO DE INVESTIGACIONES MINISTERIALES PROGRAMADAS) * 100									
Tipo	Dimensión	Frecuencia de Medición		Forma de cálculo del indicador		Tipo de Valor		Sentido Esperado		
GESTIÓN	EFICACIA	TRIMESTRAL		PORCENTAJE		FLUJO		ASCENDENTE		
MEDIOS DE VERIFICACIÓN / FUENTE INFORMACIÓN					SUPUESTO					
Informe estadístico trimestral generado por las Vicefiscalías Generales, Vicefiscalías Regionales, Fiscalías Especializadas y el Instituto de Formación y Capacitación Profesional de la Fiscalía General del Estado de Oaxaca					LA PANDEMIA Y LA RECLASIFICACIÓN DE DELITOS HA CONTRIBUIDO A UNA RESOLUCIÓN INMEDIATA EN LA ATENCIÓN DE LAS CARPETAS DE INVESTIGACIÓN					
DATOS DE LA META										
Definición de la variable Meta:	1 - NÚMERO DE INVESTIGACIONES MINISTERIALES REALIZADAS									
Unidad de medida:	25 - NÚMERO									
LÍNEA BASE					VALOR PROGRAMADO ANUAL					
AÑO	2018		VALOR	43,351.00		AÑO	2023		VALOR	35.00
AVANCE TRIMESTRAL OBRA/ACTIVIDAD										
METAS	1er.TRIMESTRE		2o.TRIMESTRE		3er.TRIMESTRE		4o.TRIMESTRE		CUMPLIMIENTO DE METAS	
PROGRAMACIÓN INICIAL	9.00		9.00		9.00		8.00		T1+T2+T3+T4	35.00
PROGRAMACIÓN ACTUALIZADA	9.00		9.00		0.00		0.00		T1+T2+T3+T4	18.00
METAS ALCANZADAS	8.00		4.00		0.00		0.00		T1+T2+T3+T4	12.00
PORCENTAJE ALCANZADO TRIMESTRAL	88.89		44.44		0.00		0.00		PORCENTAJE ALCANZADO ANUAL	34.29

PORCENTAJE DE CUMPLIMIENTO ALCANZADO EN EL TRIMESTRE: 44.44 %

JEFE ADMINISTRATIVO
C. ARIMA OJEDA SANTIAGO
OFICIAL MAYOR

TITULAR DE LA DEPENDENCIA/ENTIDAD
C. JOSE BERNARDO RODRIGUEZ ALAMILLA
FISCAL GENERAL DEL ESTADO DE OAXACA

REPORTE DE AVANCE DE GESTIÓN

UR 406 - FISCALÍA GENERAL DEL ESTADO DE OAXACA

SEGUNDO TRIMESTRE 2023



UE: 001-OFCINA DEL FISCAL GENERAL DEL ESTADO DE OAXACA

ESTRUCTURA PROGRAMATICA											
PROGRAMA		SUBPROGRAMA		PROYECTO			OBRA/ACTIVIDAD				
162-PROCURACIÓN GENERAL DE JUSTICIA		01-REALIZACIÓN DE INVESTIGACIÓN Y PERSECUCIÓN DE PROBABLES HECHOS CONSTITUTIVOS DEL DELITO		000-- -			008-INTELIGENCIA PATRIMONIAL Y ECONÓMICA				
POBLACIÓN O ÁREA DE ENFOQUE POTENCIAL	ATRIBUTO DE LA POBLACIÓN O ÁREA DE ENFOQUE:	PERSONA QUE HA SIDO VICTIMA DEL DELITO		HOMBRES:	5509	MUJERES:	3288	TOTAL:	8797		
PRESUPUESTO ANUAL											
Aprobado	Ampliación	Reducción	Modificado	EJERCIDO T1		EJERCIDO T2		EJERCIDO T3			
59,000.00	0.00	0.00	59,000.00	0.00		0.00		0.00			
PRESUPUESTO TRIMESTRAL DE LA ACTIVIDAD											
Aprobado		Modificado		Comprometido		Devengado		Ejercido			
16,850.00		0.00		0.00		0.00		0.00			
DATOS DEL INDICADOR											
Nombre :	PORCENTAJE DE INVESTIGACIONES MINISTERIALES REALIZADAS			Número de indicador :	1980						
Definición :	MIDE EL PORCENTAJE DE INVESTIGACIONES										
Método de Cálculo :	(NÚMERO DE INVESTIGACIONES MINISTERIALES REALIZADAS / NÚMERO DE INVESTIGACIONES MINISTERIALES PROGRAMADAS) * 100										
Tipo	Dimensión	Frecuencia de Medición		Forma de cálculo del indicador		Tipo de Valor		Sentido Esperado			
GESTIÓN	EFICACIA	TRIMESTRAL		PORCENTAJE		FLUJO		ASCENDENTE			
MEDIOS DE VERIFICACIÓN / FUENTE INFORMACIÓN					SUPUESTO						
Informe estadístico trimestral generado por las Vicefiscalías Generales, Vicefiscalías Regionales, Fiscalías Especializadas y el Instituto de Formación y Capacitación Profesional de la Fiscalía General del Estado de Oaxaca					LA PANDEMIA Y LA RECLASIFICACIÓN DE DELITOS HA CONTRIBUIDO A UNA RESOLUCIÓN INMEDIATA EN LA ATENCIÓN DE LAS CARPETAS DE INVESTIGACIÓN						
DATOS DE LA META											
Definición de la variable Meta:	1 - NÚMERO DE INVESTIGACIONES MINISTERIALES REALIZADAS										
Unidad de medida:	25 - NÚMERO										
LÍNEA BASE					VALOR PROGRAMADO ANUAL						
AÑO	2018		VALOR	43,351.00		AÑO	2023		VALOR	60.00	
AVANCE TRIMESTRAL OBRA/ACTIVIDAD											
METAS	1er.TRIMESTRE		2o.TRIMESTRE		3er.TRIMESTRE		4o.TRIMESTRE		CUMPLIMIENTO DE METAS		
PROGRAMACIÓN INICIAL	10.00	10.00	10.00	10.00	20.00	20.00	20.00	20.00	T1+T2+T3+T4		60.00
PROGRAMACIÓN ACTUALIZADA	10.00	10.00	10.00	10.00	0.00	0.00	0.00	0.00	T1+T2+T3+T4		20.00
METAS ALCANZADAS	0.00	0.00	0.00	0.00	0.00	0.00	0.00	0.00	T1+T2+T3+T4		0.00
PORCENTAJE ALCANZADO TRIMESTRAL	0.00	0.00	0.00	0.00	0.00	0.00	0.00	0.00	PORCENTAJE ALCANZADO ANUAL		0.00

PORCENTAJE DE CUMPLIMIENTO ALCANZADO EN EL TRIMESTRE: 0.00 %

JEFE ADMINISTRATIVO
C. ARIMA OJEDA SANTIAGO
OFICIAL MAYOR

TITULAR DE LA DEPENDENCIA/ENTIDAD
C. JOSE BERNARDO RODRIGUEZ ALAMILLA
FISCAL GENERAL DEL ESTADO DE OAXACA

REPORTE DE AVANCE DE GESTIÓN

UR 406 - FISCALÍA GENERAL DEL ESTADO DE OAXACA

SEGUNDO TRIMESTRE 2023



UE: 003-FISCALÍA ESPECIALIZADA EN MATERIA DE COMBATE A LA CORRUPCIÓN

ESTRUCTURA PROGRAMATICA										
PROGRAMA		SUBPROGRAMA		PROYECTO			OBRA/ACTIVIDAD			
162-PROCURACIÓN GENERAL DE JUSTICIA		01-REALIZACIÓN DE INVESTIGACIÓN Y PERSECUCIÓN DE PROBABLES HECHOS CONSTITUTIVOS DEL DELITO		000-- -			009-INVESTIGACIÓN MINISTERIAL PARA LA PERSECUCIÓN DE DELITOS EN MATERIA DE CORRUPCIÓN			
POBLACIÓN O ÁREA DE ENFOQUE POTENCIAL	ATRIBUTO DE LA POBLACIÓN O ÁREA DE ENFOQUE:	PERSONA QUE HA SIDO VICTIMA DEL DELITO		HOMBRES:	5509	MUJERES:	3288	TOTAL:	8797	
PRESUPUESTO ANUAL										
Aprobado	Ampliación	Reducción	Modificado	EJERCIDO T1		EJERCIDO T2		EJERCIDO T3		
25,000,000.00	2,914,665.82	24,758,781.60	3,155,884.22	2,266,551.94		872,842.26		0.00		
								TOTAL EJERCIDO AL TRIMESTRE VIGENTE		3,139,394.20
PRESUPUESTO TRIMESTRAL DE LA ACTIVIDAD										
Aprobado		Modificado		Comprometido		Devengado		Ejercido		
6,467,389.82		872,842.26		872,842.26		872,842.26		872,842.26		
DATOS DEL INDICADOR										
Nombre :	PORCENTAJE DE INVESTIGACIONES MINISTERIALES REALIZADAS				Número de indicador :	1980				
Definición :	MIDE EL PORCENTAJE DE INVESTIGACIONES									
Método de Cálculo :	(NÚMERO DE INVESTIGACIONES MINISTERIALES REALIZADAS / NÚMERO DE INVESTIGACIONES MINISTERIALES PROGRAMADAS) * 100									
Tipo	Dimensión		Frecuencia de Medición		Forma de cálculo del indicador		Tipo de Valor		Sentido Esperado	
GESTIÓN	EFICACIA		TRIMESTRAL		PORCENTAJE		FLUJO		ASCENDENTE	
MEDIOS DE VERIFICACIÓN / FUENTE INFORMACIÓN					SUPUESTO					
Informe estadístico trimestral generado por las Vicefiscalías Generales, Vicefiscalías Regionales, Fiscalías Especializadas y el Instituto de Formación y Capacitación Profesional de la Fiscalía General del Estado de Oaxaca					LA PANDEMIA Y LA RECLASIFICACIÓN DE DELITOS HA CONTRIBUIDO A UNA RESOLUCIÓN INMEDIATA EN LA ATENCIÓN DE LAS CARPETAS DE INVESTIGACIÓN					
DATOS DE LA META										
Definición de la variable Meta:	1 - NÚMERO DE INVESTIGACIONES MINISTERIALES REALIZADAS									
Unidad de medida:	25 - NÚMERO									
LÍNEA BASE					VALOR PROGRAMADO ANUAL					
AÑO	2018		VALOR	43,351.00		AÑO	2023		VALOR	4.00
AVANCE TRIMESTRAL OBRA/ACTIVIDAD										
METAS	1er.TRIMESTRE		2o.TRIMESTRE		3er.TRIMESTRE		4o.TRIMESTRE		CUMPLIMIENTO DE METAS	
PROGRAMACIÓN INICIAL	1.00		1.00		1.00		1.00		T1+T2+T3+T4	4.00
PROGRAMACIÓN ACTUALIZADA	1.00		1.00		0.00		0.00		T1+T2+T3+T4	2.00
METAS ALCANZADAS	1.00		1.00		0.00		0.00		T1+T2+T3+T4	2.00
PORCENTAJE ALCANZADO TRIMESTRAL	100.00		100.00		0.00		0.00		PORCENTAJE ALCANZADO ANUAL	50.00

PORCENTAJE DE CUMPLIMIENTO ALCANZADO EN EL TRIMESTRE: 100.00 %

JEFE ADMINISTRATIVO
C. ARIMA OJEDA SANTIAGO
OFICIAL MAYOR

TITULAR DE LA DEPENDENCIA/ENTIDAD
C. JOSE BERNARDO RODRIGUEZ ALAMILLA
FISCAL GENERAL DEL ESTADO DE OAXACA

REPORTE DE AVANCE DE GESTIÓN

UR 406 - FISCALÍA GENERAL DEL ESTADO DE OAXACA

SEGUNDO TRIMESTRE 2023



UE: 006-FISCALÍA ESPECIALIZADA PARA LA ATENCIÓN A DELITOS DE ALTO IMPACTO

ESTRUCTURA PROGRAMATICA							
PROGRAMA		SUBPROGRAMA		PROYECTO		OBRA/ACTIVIDAD	
162-PROCURACIÓN GENERAL DE JUSTICIA		01-REALIZACIÓN DE INVESTIGACIÓN Y PERSECUCIÓN DE PROBABLES HECHOS CONSTITUTIVOS DEL DELITO		000-- -		010-INVESTIGACIÓN MINISTERIAL PARA LA PERSECUCIÓN DE DELITOS DE ALTO IMPACTO	
POBLACIÓN O ÁREA DE ENFOQUE POTENCIAL	ATRIBUTO DE LA POBLACIÓN O ÁREA DE ENFOQUE:	PERSONA QUE HA SIDO VICTIMA DEL DELITO		HOMBRES:	5509	MUJERES:	3288
				TOTAL:			8797
PRESUPUESTO ANUAL							
Aprobado	Ampliación	Reducción	Modificado	EJERCIDO T1	EJERCIDO T2	EJERCIDO T3	EJERCIDO T4
3,037,002.20	0.00	0.00	3,037,002.20	169,810.91	490,095.15	0.00	0.00
						TOTAL EJERCIDO AL TRIMESTRE VIGENTE	659,906.06
PRESUPUESTO TRIMESTRAL DE LA ACTIVIDAD							
Aprobado	Modificado	Comprometido	Devengado	Ejercido	% de Ejercido Vs. Modificado		
803,275.31	490,095.15	490,095.15	490,095.15	490,095.15	100.00		
DATOS DEL INDICADOR							
Nombre :	PORCENTAJE DE INVESTIGACIONES MINISTERIALES REALIZADAS			Número de indicador :	1980		
Definición :	MIDE EL PORCENTAJE DE INVESTIGACIONES						
Método de Cálculo :	(NÚMERO DE INVESTIGACIONES MINISTERIALES REALIZADAS / NÚMERO DE INVESTIGACIONES MINISTERIALES PROGRAMADAS) * 100						
Tipo	Dimensión	Frecuencia de Medición	Forma de cálculo del indicador	Tipo de Valor	Sentido Esperado		
GESTIÓN	EFICACIA	TRIMESTRAL	PORCENTAJE	FLUJO	ASCENDENTE		
MEDIOS DE VERIFICACIÓN / FUENTE INFORMACIÓN				SUPUESTO			
Informe estadístico trimestral generado por las Vicefiscalías Generales, Vicefiscalías Regionales, Fiscalías Especializadas y el Instituto de Formación y Capacitación Profesional de la Fiscalía General del Estado de Oaxaca				LA PANDEMIA Y LA RECLASIFICACIÓN DE DELITOS HA CONTRIBUIDO A UNA RESOLUCIÓN INMEDIATA EN LA ATENCIÓN DE LAS CARPETAS DE INVESTIGACIÓN			
DATOS DE LA META							
Definición de la variable Meta:	1 - NÚMERO DE INVESTIGACIONES MINISTERIALES REALIZADAS						
Unidad de medida:	25 - NÚMERO						
LÍNEA BASE				VALOR PROGRAMADO ANUAL			
AÑO	2018	VALOR	43,351.00	AÑO	2023	VALOR	2,030.00
AVANCE TRIMESTRAL OBRA/ACTIVIDAD							
METAS	1er.TRIMESTRE	2o.TRIMESTRE	3er.TRIMESTRE	4o.TRIMESTRE	CUMPLIMIENTO DE METAS		
PROGRAMACIÓN INICIAL	507.00	507.00	507.00	509.00	T1+T2+T3+T4	2,030.00	
PROGRAMACIÓN ACTUALIZADA	507.00	507.00	0.00	0.00	T1+T2+T3+T4	1,014.00	
METAS ALCANZADAS	515.00	553.00	0.00	0.00	T1+T2+T3+T4	1,068.00	
PORCENTAJE ALCANZADO TRIMESTRAL	101.58	109.07	0.00	0.00	PORCENTAJE ALCANZADO ANUAL	52.61	

PORCENTAJE DE CUMPLIMIENTO ALCANZADO EN EL TRIMESTRE: 109.07 %

JEFE ADMINISTRATIVO
C. ARIMA OJEDA SANTIAGO
OFICIAL MAYOR

TITULAR DE LA DEPENDENCIA/ENTIDAD
C. JOSE BERNARDO RODRIGUEZ ALAMILLA
FISCAL GENERAL DEL ESTADO DE OAXACA

REPORTE DE AVANCE DE GESTIÓN

UR 406 - FISCALÍA GENERAL DEL ESTADO DE OAXACA

SEGUNDO TRIMESTRE 2023



UE: 007-FISCALÍA ESPECIALIZADA PARA LA ATENCIÓN A DELITOS CONTRA LA MUJER POR RAZONES DE GÉNERO

ESTRUCTURA PROGRAMATICA											
PROGRAMA		SUBPROGRAMA		PROYECTO			OBRA/ACTIVIDAD				
162-PROCURACIÓN GENERAL DE JUSTICIA		01-REALIZACIÓN DE INVESTIGACIÓN Y PERSECUCIÓN DE PROBABLES HECHOS CONSTITUTIVOS DEL DELITO		000-- -			011-ATENCIÓN E INVESTIGACIÓN DE DELITOS CONTRA LA MUJER POR RAZÓN DE GÉNERO				
POBLACIÓN O ÁREA DE ENFOQUE POTENCIAL	ATRIBUTO DE LA POBLACIÓN O ÁREA DE ENFOQUE:	PERSONA QUE HA SIDO VICTIMA DEL DELITO		HOMBRES:	5509	MUJERES:	3288	TOTAL:	8797		
PRESUPUESTO ANUAL											
Aprobado	Ampliación	Reducción	Modificado	EJERCIDO T1		EJERCIDO T2		EJERCIDO T3			
1,350,260.00	0.00	0.00	1,350,260.00	99,856.01		288,911.79		0.00			
								TOTAL EJERCIDO AL TRIMESTRE VIGENTE		388,767.80	
PRESUPUESTO TRIMESTRAL DE LA ACTIVIDAD											
Aprobado		Modificado		Comprometido		Devengado		Ejercido			
353,058.00		288,911.79		288,911.79		288,911.79		288,911.79			
DATOS DEL INDICADOR											
Nombre :	PORCENTAJE DE INVESTIGACIONES MINISTERIALES REALIZADAS				Número de indicador :	1980					
Definición :	MIDE EL PORCENTAJE DE INVESTIGACIONES										
Método de Cálculo :	(NÚMERO DE INVESTIGACIONES MINISTERIALES REALIZADAS / NÚMERO DE INVESTIGACIONES MINISTERIALES PROGRAMADAS) * 100										
Tipo	Dimensión	Frecuencia de Medición		Forma de cálculo del indicador		Tipo de Valor		Sentido Esperado			
GESTIÓN	EFICACIA	TRIMESTRAL		PORCENTAJE		FLUJO		ASCENDENTE			
MEDIOS DE VERIFICACIÓN / FUENTE INFORMACIÓN					SUPUESTO						
Informe estadístico trimestral generado por las Vicefiscalías Generales, Vicefiscalías Regionales, Fiscalías Especializadas y el Instituto de Formación y Capacitación Profesional de la Fiscalía General del Estado de Oaxaca					LA PANDEMIA Y LA RECLASIFICACIÓN DE DELITOS HA CONTRIBUIDO A UNA RESOLUCIÓN INMEDIATA EN LA ATENCIÓN DE LAS CARPETAS DE INVESTIGACIÓN						
DATOS DE LA META											
Definición de la variable Meta:	1 - NÚMERO DE INVESTIGACIONES MINISTERIALES REALIZADAS										
Unidad de medida:	25 - NÚMERO										
LÍNEA BASE					VALOR PROGRAMADO ANUAL						
AÑO	2018		VALOR	43,351.00		AÑO	2023		VALOR	3,248.00	
AVANCE TRIMESTRAL OBRA/ACTIVIDAD											
METAS	1er.TRIMESTRE		2o.TRIMESTRE		3er.TRIMESTRE		4o.TRIMESTRE		CUMPLIMIENTO DE METAS		
PROGRAMACIÓN INICIAL	812.00		812.00		812.00		812.00		T1+T2+T3+T4	3,248.00	
PROGRAMACIÓN ACTUALIZADA	812.00		812.00		0.00		0.00		T1+T2+T3+T4	1,624.00	
METAS ALCANZADAS	872.00		953.00		0.00		0.00		T1+T2+T3+T4	1,825.00	
PORCENTAJE ALCANZADO TRIMESTRAL	107.39		117.36		0.00		0.00		PORCENTAJE ALCANZADO ANUAL	56.19	

PORCENTAJE DE CUMPLIMIENTO ALCANZADO EN EL TRIMESTRE: 117.36 %

JEFE ADMINISTRATIVO
C. ARIMA OJEDA SANTIAGO
OFICIAL MAYOR

TITULAR DE LA DEPENDENCIA/ENTIDAD
C. JOSE BERNARDO RODRIGUEZ ALAMILLA
FISCAL GENERAL DEL ESTADO DE OAXACA

REPORTE DE AVANCE DE GESTIÓN

UR 406 - FISCALÍA GENERAL DEL ESTADO DE OAXACA

SEGUNDO TRIMESTRE 2023



ALINEACIÓN PED:

ESTRATEGIA: 03-INVESTIGAR Y PERSEGUIR LOS DELITOS DE ALTO IMPACTO, DANDO PRIORIDAD A LA ATENCIÓN DEL FEMINICIDIO Y LA VIOLENCIA DE GÉNERO, MEDIANTE EL CUMPLIMIENTO DE LOS PROTOCOLOS DE ACTUACIÓN E INVESTIGACIÓN ESTABLECIDOS.

LÍNEAS DE ACCIÓN: 01-EFICIENTAR LOS MECANISMOS DE INVESTIGACIÓN, PERSECUCIÓN Y DETERMINACIÓN DE LOS DELITOS DE MAYOR IMPACTO SOCIAL: FEMINICIDIO, HOMICIDIO, SECUESTRO, EXTORSIÓN, NARCOTRÁFICO, TRATA DE PERSONAS, DESAPARECIDOS Y ROBO GENÉRICO.

UE: 009-VICEFISCALÍA GENERAL ZONA CENTRO

MATRIZ DE INDICADORES PARA RESULTADOS:

COMPONENTE: 362-INVESTIGACIÓN Y PERSECUCIÓN DE PROBABLES HECHOS CONSTITUTIVOS DEL DELITO REALIZADA

ACTIVIDAD: 1870-APLICAR LA JUSTICIA ALTERNATIVA

ESTRUCTURA PROGRAMATICA									
PROGRAMA		SUBPROGRAMA		PROYECTO			OBRA/ACTIVIDAD		
162-PROCURACIÓN GENERAL DE JUSTICIA		01-REALIZACIÓN DE INVESTIGACIÓN Y PERSECUCIÓN DE PROBABLES HECHOS CONSTITUTIVOS DEL DELITO		000--			012-MECANISMOS ALTERNATIVOS PARA LA SOLUCIÓN DE CONTROVERSIAS		
POBLACIÓN O ÁREA DE ENFOQUE POTENCIAL	ATRIBUTO DE LA POBLACIÓN O ÁREA DE ENFOQUE:	PERSONA QUE HA SIDO VICTIMA DEL DELITO		HOMBRES:	5509	MUJERES:	3288	TOTAL:	8797
PRESUPUESTO ANUAL									
Aprobado	Ampliación	Reducción	Modificado	EJERCIDO T1		EJERCIDO T2		EJERCIDO T3	
1,319,075.75	7,958.00	0.00	1,327,033.75	260,489.60		342,320.17		0.00	
								EJERCIDO T4	
								0.00	
								TOTAL EJERCIDO AL TRIMESTRE VIGENTE	
								602,809.77	
PRESUPUESTO TRIMESTRAL DE LA ACTIVIDAD									
Aprobado		Modificado		Comprometido		Devengado		Ejercido	
352,144.37		342,320.17		342,320.17		342,320.17		342,320.17	
DATOS DEL INDICADOR									
Nombre :	PORCENTAJE DE EXPEDIENTES DE JUSTICIA ALTERNATIVA CONCLUIDOS A TRAVÉS DE LOS MECANISMOS DE SOLUCIÓN DE CONTROVERSIAS			Número de indicador :	1981				
Definición :	MIDE EL PORCENTAJE DE PROCESOS DE JUSTICIA								
Método de Cálculo :	(NÚMERO DE EXPEDIENTES DE JUSTICIA CONCLUIDOS / NÚMERO DE EXPEDIENTES DE JUSTICIA ABIERTOS) * 100								
Tipo	Dimensión		Frecuencia de Medición		Forma de cálculo del indicador		Tipo de Valor		Sentido Esperado
GESTIÓN	EFICACIA		TRIMESTRAL		PORCENTAJE		FLUJO		ASCENDENTE
MEDIOS DE VERIFICACIÓN / FUENTE INFORMACIÓN					SUPUESTO				
Informe estadístico trimestral generado por la Vicefiscalía General de Zona Centro de la Fiscalía General del Estado de Oaxaca.					LAS PARTES ACCEDEN A RESOLVER SUS CONFLICTOS A TRAVÉS DE LOS MECANISMOS ALTERNATIVOS DE SOLUCIÓN.				
DATOS DE LA META									
Definición de la variable Meta:	1 - NÚMERO DE EXPEDIENTES DE JUSTICIA ALTERNATIVA CONCLUIDOS A TRAVÉS DE LOS MECANISMOS DE SOLUCIÓN DE CONTROVERSIAS								
Unidad de medida:	25 - NÚMERO								
LÍNEA BASE					VALOR PROGRAMADO ANUAL				
AÑO	2018		VALOR		6,981.00		AÑO	2023	
		VALOR		8,599.00					
AVANCE TRIMESTRAL OBRA/ACTIVIDAD									
METAS	1er.TRIMESTRE		2o.TRIMESTRE		3er.TRIMESTRE		4o.TRIMESTRE		CUMPLIMIENTO DE METAS
PROGRAMACIÓN INICIAL	2,150.00		2,150.00		2,150.00		2,149.00		T1+T2+T3+T4
PROGRAMACIÓN ACTUALIZADA	2,150.00		2,150.00		0.00		0.00		T1+T2+T3+T4
METAS ALCANZADAS	2,123.00		1,872.00		0.00		0.00		T1+T2+T3+T4
PORCENTAJE ALCANZADO	98.74		87.07		0.00		0.00		PORCENTAJE ALCANZADO ANUAL
TRIMESTRAL									46.46

PORCENTAJE DE CUMPLIMIENTO ALCANZADO EN EL TRIMESTRE: 87.07 %

JEFE ADMINISTRATIVO
C. ARIMA OJEDA SANTIAGO
OFICIAL MAYOR

TITULAR DE LA DEPENDENCIA/ENTIDAD
C. JOSE BERNARDO RODRIGUEZ ALAMILLA
FISCAL GENERAL DEL ESTADO DE OAXACA

REPORTE DE AVANCE DE GESTIÓN

UR 406 - FISCALÍA GENERAL DEL ESTADO DE OAXACA

SEGUNDO TRIMESTRE 2023



ALINEACIÓN PED:

ESTRATEGIA: 03-INVESTIGAR Y PERSEGUIR LOS DELITOS DE ALTO IMPACTO, DANDO PRIORIDAD A LA ATENCIÓN DEL FEMINICIDIO Y LA VIOLENCIA DE GÉNERO, MEDIANTE EL CUMPLIMIENTO DE LOS PROTOCOLOS DE ACTUACIÓN E INVESTIGACIÓN ESTABLECIDOS.

LÍNEAS DE ACCIÓN: 01-EFICIENTAR LOS MECANISMOS DE INVESTIGACIÓN, PERSECUCIÓN Y DETERMINACIÓN DE LOS DELITOS DE MAYOR IMPACTO SOCIAL: FEMINICIDIO, HOMICIDIO, SECUESTRO, EXTORSIÓN, NARCOTRÁFICO, TRATA DE PERSONAS, DESAPARECIDOS Y ROBO GENÉRICO.

UE: 009-VICEFISCALÍA GENERAL ZONA CENTRO

MATRIZ DE INDICADORES PARA RESULTADOS:

COMPONENTE: 362-INVESTIGACIÓN Y PERSECUCIÓN DE PROBABLES HECHOS CONSTITUTIVOS DEL DELITO REALIZADA

ACTIVIDAD: 1869-REALIZAR INVESTIGACIONES MINISTERIALES PARA INTEGRAR CARPETAS DE INVESTIGACIÓN

ESTRUCTURA PROGRAMÁTICA										
PROGRAMA		SUBPROGRAMA		PROYECTO			OBRA/ACTIVIDAD			
162-PROCURACIÓN GENERAL DE JUSTICIA		01-REALIZACIÓN DE INVESTIGACIÓN Y PERSECUCIÓN DE PROBABLES HECHOS CONSTITUTIVOS DEL DELITO		000--			013-INVESTIGACIÓN MINISTERIAL PARA LA PERSECUCIÓN DE DELITOS EN LA REGIÓN ZONA CENTRO			
Población o Área de Enfoque Potencial	Atributo de la Población o Área de Enfoque:	Persona que ha sido víctima del delito		Hombres:	5509	Mujeres:	3288	TOTAL:	8797	
PRESUPUESTO ANUAL										
Aprobado	Ampliación	Reducción	Modificado	EJERCIDO T1		EJERCIDO T2		EJERCIDO T3		
423,428,390.22	3,153,008.40	0.00	426,581,398.62	101,544,432.60		123,323,417.01		0.00		
								TOTAL EJERCIDO AL TRIMESTRE VIGENTE		224,867,849.61
PRESUPUESTO TRIMESTRAL DE LA ACTIVIDAD										
Aprobado		Modificado		Comprometido		Devengado		Ejercido		
113,135,295.04		123,535,119.76		123,323,417.01		123,323,417.01		123,323,417.01		
% de Ejercido Vs. Modificado										
99.83										
DATOS DEL INDICADOR										
Nombre :	PORCENTAJE DE INVESTIGACIONES MINISTERIALES REALIZADAS				Número de indicador :	1980				
Definición :	MIDE EL PORCENTAJE DE INVESTIGACIONES									
Método de Cálculo :	(NÚMERO DE INVESTIGACIONES MINISTERIALES REALIZADAS / NÚMERO DE INVESTIGACIONES MINISTERIALES PROGRAMADAS) * 100									
Tipo	Dimensión	Frecuencia de Medición		Forma de cálculo del indicador		Tipo de Valor		Sentido Esperado		
GESTIÓN	EFICACIA	TRIMESTRAL		PORCENTAJE		FLUJO		ASCENDENTE		
MEDIOS DE VERIFICACIÓN / FUENTE INFORMACIÓN					SUPUESTO					
Informe estadístico trimestral generado por las Vicefiscalías Generales, Vicefiscalías Regionales, Fiscalías Especializadas y el Instituto de Formación y Capacitación Profesional de la Fiscalía General del Estado de Oaxaca					LA PANDEMIA Y LA RECLASIFICACIÓN DE DELITOS HA CONTRIBUIDO A UNA RESOLUCIÓN INMEDIATA EN LA ATENCIÓN DE LAS CARPETAS DE INVESTIGACIÓN					
DATOS DE LA META										
Definición de la variable Meta:	1 - NÚMERO DE INVESTIGACIONES MINISTERIALES REALIZADAS									
Unidad de medida:	25 - NÚMERO									
LÍNEA BASE					VALOR PROGRAMADO ANUAL					
AÑO	2018		VALOR	43,351.00		AÑO	2023		VALOR	16,700.00
AVANCE TRIMESTRAL OBRA/ACTIVIDAD										
METAS	1er.TRIMESTRE		2o.TRIMESTRE		3er.TRIMESTRE		4o.TRIMESTRE		CUMPLIMIENTO DE METAS	
PROGRAMACIÓN INICIAL	4,175.00		4,175.00		4,175.00		4,175.00		T1+T2+T3+T4	16,700.00
PROGRAMACIÓN ACTUALIZADA	4,175.00		4,175.00		0.00		0.00		T1+T2+T3+T4	8,350.00
METAS ALCANZADAS	3,979.00		3,901.00		0.00		0.00		T1+T2+T3+T4	7,880.00
PORCENTAJE ALCANZADO TRIMESTRAL	95.31		93.44		0.00		0.00		PORCENTAJE ALCANZADO ANUAL	47.19

PORCENTAJE DE CUMPLIMIENTO ALCANZADO EN EL TRIMESTRE: 93.44 %

JEFE ADMINISTRATIVO
C. ARIMA OJEDA SANTIAGO
OFICIAL MAYOR

TITULAR DE LA DEPENDENCIA/ENTIDAD
C. JOSE BERNARDO RODRIGUEZ ALAMILLA
FISCAL GENERAL DEL ESTADO DE OAXACA

REPORTE DE AVANCE DE GESTIÓN

UR 406 - FISCALÍA GENERAL DEL ESTADO DE OAXACA

SEGUNDO TRIMESTRE 2023



UE: 010-VICEFISCALÍA GENERAL DE CONTROL REGIONAL

ESTRUCTURA PROGRAMATICA											
PROGRAMA		SUBPROGRAMA		PROYECTO			OBRA/ACTIVIDAD				
162-PROCURACIÓN GENERAL DE JUSTICIA		01-REALIZACIÓN DE INVESTIGACIÓN Y PERSECUCIÓN DE PROBABLES HECHOS CONSTITUTIVOS DEL DELITO		000-- -			014-INVESTIGACIÓN MINISTERIAL PARA LA PERSECUCIÓN DE DELITOS EN LAS REGIONES DE SIERRA NORTE, SIERRA SUR Y CAÑADA				
POBLACIÓN O ÁREA DE ENFOQUE POTENCIAL	ATRIBUTO DE LA POBLACIÓN O ÁREA DE ENFOQUE:	PERSONA QUE HA SIDO VICTIMA DEL DELITO		HOMBRES:	5509	MUJERES:	3288	TOTAL:	8797		
PRESUPUESTO ANUAL											
Aprobado	Ampliación	Reducción	Modificado	EJERCIDO T1		EJERCIDO T2		EJERCIDO T3			
61,294,010.33	596,314.35	0.00	61,890,324.68	13,299,067.33		17,285,589.84		0.00			
								TOTAL EJERCIDO AL TRIMESTRE VIGENTE		30,584,657.17	
PRESUPUESTO TRIMESTRAL DE LA ACTIVIDAD											
Aprobado		Modificado		Comprometido		Devengado		Ejercido			
16,496,749.19		17,285,589.84		17,285,589.84		17,285,589.84		17,285,589.84			
DATOS DEL INDICADOR											
Nombre :	PORCENTAJE DE INVESTIGACIONES MINISTERIALES REALIZADAS				Número de indicador :	1980					
Definición :	MIDE EL PORCENTAJE DE INVESTIGACIONES										
Método de Cálculo :	(NÚMERO DE INVESTIGACIONES MINISTERIALES REALIZADAS / NÚMERO DE INVESTIGACIONES MINISTERIALES PROGRAMADAS) * 100										
Tipo	Dimensión	Frecuencia de Medición		Forma de cálculo del indicador		Tipo de Valor		Sentido Esperado			
GESTIÓN	EFICACIA	TRIMESTRAL		PORCENTAJE		FLUJO		ASCENDENTE			
MEDIOS DE VERIFICACIÓN / FUENTE INFORMACIÓN					SUPUESTO						
Informe estadístico trimestral generado por las Vicefiscalías Generales, Vicefiscalías Regionales, Fiscalías Especializadas y el Instituto de Formación y Capacitación Profesional de la Fiscalía General del Estado de Oaxaca					LA PANDEMIA Y LA RECLASIFICACIÓN DE DELITOS HA CONTRIBUIDO A UNA RESOLUCIÓN INMEDIATA EN LA ATENCIÓN DE LAS CARPETAS DE INVESTIGACIÓN						
DATOS DE LA META											
Definición de la variable Meta:	1 - NÚMERO DE INVESTIGACIONES MINISTERIALES REALIZADAS										
Unidad de medida:	25 - NÚMERO										
LÍNEA BASE					VALOR PROGRAMADO ANUAL						
AÑO	2018		VALOR	43,351.00		AÑO	2023		VALOR	2,400.00	
AVANCE TRIMESTRAL OBRA/ACTIVIDAD											
METAS	1er.TRIMESTRE		2o.TRIMESTRE		3er.TRIMESTRE		4o.TRIMESTRE		CUMPLIMIENTO DE METAS		
PROGRAMACIÓN INICIAL	600.00		600.00		600.00		600.00		T1+T2+T3+T4	2,400.00	
PROGRAMACIÓN ACTUALIZADA	600.00		600.00		0.00		0.00		T1+T2+T3+T4	1,200.00	
METAS ALCANZADAS	594.00		596.00		0.00		0.00		T1+T2+T3+T4	1,190.00	
PORCENTAJE ALCANZADO TRIMESTRAL	99.00		99.33		0.00		0.00		PORCENTAJE ALCANZADO ANUAL	49.58	

PORCENTAJE DE CUMPLIMIENTO ALCANZADO EN EL TRIMESTRE: 99.33 %

JEFE ADMINISTRATIVO
C. ARIMA OJEDA SANTIAGO
OFICIAL MAYOR

TITULAR DE LA DEPENDENCIA/ENTIDAD
C. JOSE BERNARDO RODRIGUEZ ALAMILLA
FISCAL GENERAL DEL ESTADO DE OAXACA

REPORTE DE AVANCE DE GESTIÓN

UR 406 - FISCALÍA GENERAL DEL ESTADO DE OAXACA

SEGUNDO TRIMESTRE 2023



UE: 011-VICEFISCALÍA REGIONAL DE LA MIXTECA

ESTRUCTURA PROGRAMATICA										
PROGRAMA		SUBPROGRAMA		PROYECTO			OBRA/ACTIVIDAD			
162-PROCURACIÓN GENERAL DE JUSTICIA		01-REALIZACIÓN DE INVESTIGACIÓN Y PERSECUCIÓN DE PROBABLES HECHOS CONSTITUTIVOS DEL DELITO		000-- -			015-INVESTIGACIÓN MINISTERIAL PARA LA PERSECUCIÓN DE DELITOS EN LA REGIÓN DE LA MIXTECA			
POBLACIÓN O ÁREA DE ENFOQUE POTENCIAL	ATRIBUTO DE LA POBLACIÓN O ÁREA DE ENFOQUE:	PERSONA QUE HA SIDO VICTIMA DEL DELITO		HOMBRES:	5509	MUJERES:	3288	TOTAL:	8797	
PRESUPUESTO ANUAL										
Aprobado	Ampliación	Reducción	Modificado	EJERCIDO T1		EJERCIDO T2		EJERCIDO T3		
8,704,196.63	48,707.00	0.00	8,752,903.63	1,478,366.15		2,342,039.45		0.00		
								TOTAL EJERCIDO AL TRIMESTRE VIGENTE		3,820,405.60
PRESUPUESTO TRIMESTRAL DE LA ACTIVIDAD										
Aprobado		Modificado		Comprometido		Devengado		Ejercido		
2,301,500.87		2,342,039.45		2,342,039.45		2,342,039.45		2,342,039.45		
DATOS DEL INDICADOR										
Nombre :	PORCENTAJE DE INVESTIGACIONES MINISTERIALES REALIZADAS			Número de indicador :	1980					
Definición :	MIDE EL PORCENTAJE DE INVESTIGACIONES									
Método de Cálculo :	(NÚMERO DE INVESTIGACIONES MINISTERIALES REALIZADAS / NÚMERO DE INVESTIGACIONES MINISTERIALES PROGRAMADAS) * 100									
Tipo	Dimensión	Frecuencia de Medición		Forma de cálculo del indicador		Tipo de Valor		Sentido Esperado		
GESTIÓN	EFICACIA	TRIMESTRAL		PORCENTAJE		FLUJO		ASCENDENTE		
MEDIOS DE VERIFICACIÓN / FUENTE INFORMACIÓN					SUPUESTO					
Informe estadístico trimestral generado por las Vicefiscalías Generales, Vicefiscalías Regionales, Fiscalías Especializadas y el Instituto de Formación y Capacitación Profesional de la Fiscalía General del Estado de Oaxaca					LA PANDEMIA Y LA RECLASIFICACIÓN DE DELITOS HA CONTRIBUIDO A UNA RESOLUCIÓN INMEDIATA EN LA ATENCIÓN DE LAS CARPETAS DE INVESTIGACIÓN					
DATOS DE LA META										
Definición de la variable Meta:	1 - NÚMERO DE INVESTIGACIONES MINISTERIALES REALIZADAS									
Unidad de medida:	25 - NÚMERO									
LÍNEA BASE					VALOR PROGRAMADO ANUAL					
AÑO	2018		VALOR	43,351.00		AÑO	2023		VALOR	4,700.00
AVANCE TRIMESTRAL OBRA/ACTIVIDAD										
METAS	1er.TRIMESTRE		2o.TRIMESTRE		3er.TRIMESTRE		4o.TRIMESTRE		CUMPLIMIENTO DE METAS	
PROGRAMACIÓN INICIAL	1,175.00		1,175.00		1,175.00		1,175.00		T1+T2+T3+T4 4,700.00	
PROGRAMACIÓN ACTUALIZADA	1,175.00		1,175.00		0.00		0.00		T1+T2+T3+T4 2,350.00	
METAS ALCANZADAS	1,179.00		1,270.00		0.00		0.00		T1+T2+T3+T4 2,449.00	
PORCENTAJE ALCANZADO TRIMESTRAL	100.34		108.09		0.00		0.00		PORCENTAJE ALCANZADO ANUAL 52.11	

PORCENTAJE DE CUMPLIMIENTO ALCANZADO EN EL TRIMESTRE: 108.09 %

JEFE ADMINISTRATIVO
C. ARIMA OJEDA SANTIAGO
OFICIAL MAYOR

TITULAR DE LA DEPENDENCIA/ENTIDAD
C. JOSE BERNARDO RODRIGUEZ ALAMILLA
FISCAL GENERAL DEL ESTADO DE OAXACA

REPORTE DE AVANCE DE GESTIÓN

UR 406 - FISCALÍA GENERAL DEL ESTADO DE OAXACA

SEGUNDO TRIMESTRE 2023



UE: 012-VICEFISCALÍA REGIONAL DE LA COSTA

ESTRUCTURA PROGRAMATICA										
PROGRAMA		SUBPROGRAMA		PROYECTO			OBRA/ACTIVIDAD			
162-PROCURACIÓN GENERAL DE JUSTICIA		01-REALIZACIÓN DE INVESTIGACIÓN Y PERSECUCIÓN DE PROBABLES HECHOS CONSTITUTIVOS DEL DELITO		000-- -			016-INVESTIGACIÓN MINISTERIAL PARA LA PERSECUCIÓN DE DELITOS EN LA REGIÓN DE LA COSTA			
POBLACIÓN O ÁREA DE ENFOQUE POTENCIAL	ATRIBUTO DE LA POBLACIÓN O ÁREA DE ENFOQUE:	PERSONA QUE HA SIDO VICTIMA DEL DELITO		HOMBRES:	5509	MUJERES:	3288	TOTAL:	8797	
PRESUPUESTO ANUAL										
Aprobado	Ampliación	Reducción	Modificado	EJERCIDO T1		EJERCIDO T2		EJERCIDO T3		
17,415,052.64	95,514.20	11,376.20	17,499,190.64	3,143,348.58		4,656,903.56		0.00		
								TOTAL EJERCIDO AL TRIMESTRE VIGENTE		7,800,252.14
PRESUPUESTO TRIMESTRAL DE LA ACTIVIDAD										
Aprobado		Modificado		Comprometido		Devengado		Ejercido		
4,610,496.36		4,663,686.91		4,656,903.56		4,656,903.56		4,656,903.56		
								% de Ejercido Vs. Modificado		99.85
DATOS DEL INDICADOR										
Nombre :	PORCENTAJE DE INVESTIGACIONES MINISTERIALES REALIZADAS				Número de indicador :	1980				
Definición :	MIDE EL PORCENTAJE DE INVESTIGACIONES									
Método de Cálculo :	(NÚMERO DE INVESTIGACIONES MINISTERIALES REALIZADAS / NÚMERO DE INVESTIGACIONES MINISTERIALES PROGRAMADAS) * 100									
Tipo	Dimensión	Frecuencia de Medición		Forma de cálculo del indicador		Tipo de Valor		Sentido Esperado		
GESTIÓN	EFICACIA	TRIMESTRAL		PORCENTAJE		FLUJO		ASCENDENTE		
MEDIOS DE VERIFICACIÓN / FUENTE INFORMACIÓN					SUPUESTO					
Informe estadístico trimestral generado por las Vicefiscalías Generales, Vicefiscalías Regionales, Fiscalías Especializadas y el Instituto de Formación y Capacitación Profesional de la Fiscalía General del Estado de Oaxaca					LA PANDEMIA Y LA RECLASIFICACIÓN DE DELITOS HA CONTRIBUIDO A UNA RESOLUCIÓN INMEDIATA EN LA ATENCIÓN DE LAS CARPETAS DE INVESTIGACIÓN					
DATOS DE LA META										
Definición de la variable Meta:	1 - NÚMERO DE INVESTIGACIONES MINISTERIALES REALIZADAS									
Unidad de medida:	25 - NÚMERO									
LÍNEA BASE					VALOR PROGRAMADO ANUAL					
AÑO	2018		VALOR	43,351.00		AÑO	2023		VALOR	6,250.00
AVANCE TRIMESTRAL OBRA/ACTIVIDAD										
METAS	1er.TRIMESTRE		2o.TRIMESTRE		3er.TRIMESTRE		4o.TRIMESTRE		CUMPLIMIENTO DE METAS	
PROGRAMACIÓN INICIAL	1,562.00		1,562.00		1,562.00		1,564.00		T1+T2+T3+T4	6,250.00
PROGRAMACIÓN ACTUALIZADA	1,562.00		1,562.00		0.00		0.00		T1+T2+T3+T4	3,124.00
METAS ALCANZADAS	1,496.00		1,424.00		0.00		0.00		T1+T2+T3+T4	2,920.00
PORCENTAJE ALCANZADO TRIMESTRAL	95.77		91.17		0.00		0.00		PORCENTAJE ALCANZADO ANUAL	46.72

PORCENTAJE DE CUMPLIMIENTO ALCANZADO EN EL TRIMESTRE: 91.17 %

JEFE ADMINISTRATIVO
C. ARIMA OJEDA SANTIAGO
OFICIAL MAYOR

TITULAR DE LA DEPENDENCIA/ENTIDAD
C. JOSE BERNARDO RODRIGUEZ ALAMILLA
FISCAL GENERAL DEL ESTADO DE OAXACA

REPORTE DE AVANCE DE GESTIÓN

UR 406 - FISCALÍA GENERAL DEL ESTADO DE OAXACA

SEGUNDO TRIMESTRE 2023



UE: 013-VICEFISCALÍA REGIONAL DE LA CUENCA

ESTRUCTURA PROGRAMATICA										
PROGRAMA		SUBPROGRAMA		PROYECTO			OBRA/ACTIVIDAD			
162-PROCURACIÓN GENERAL DE JUSTICIA		01-REALIZACIÓN DE INVESTIGACIÓN Y PERSECUCIÓN DE PROBABLES HECHOS CONSTITUTIVOS DEL DELITO		000-- -			017-INVESTIGACIÓN MINISTERIAL PARA LA PERSECUCIÓN DE DELITOS EN LA REGIÓN DE LA CUENCA			
POBLACIÓN O ÁREA DE ENFOQUE POTENCIAL	ATRIBUTO DE LA POBLACIÓN O ÁREA DE ENFOQUE:	PERSONA QUE HA SIDO VICTIMA DEL DELITO		HOMBRES:	5509	MUJERES:	3288	TOTAL:	8797	
PRESUPUESTO ANUAL										
Aprobado	Ampliación	Reducción	Modificado	EJERCIDO T1		EJERCIDO T2		EJERCIDO T3		
16,305,318.14	89,346.70	0.00	16,394,664.84	3,313,373.91		4,292,076.36		0.00		
								TOTAL EJERCIDO AL TRIMESTRE VIGENTE		7,605,450.27
PRESUPUESTO TRIMESTRAL DE LA ACTIVIDAD										
Aprobado		Modificado		Comprometido		Devengado		Ejercido		
4,362,448.98		4,314,273.16		4,292,076.36		4,292,076.36		4,292,076.36		
								% de Ejercido Vs. Modificado		99.49
DATOS DEL INDICADOR										
Nombre :	PORCENTAJE DE INVESTIGACIONES MINISTERIALES REALIZADAS				Número de indicador :	1980				
Definición :	MIDE EL PORCENTAJE DE INVESTIGACIONES									
Método de Cálculo :	(NÚMERO DE INVESTIGACIONES MINISTERIALES REALIZADAS / NÚMERO DE INVESTIGACIONES MINISTERIALES PROGRAMADAS) * 100									
Tipo	Dimensión		Frecuencia de Medición		Forma de cálculo del indicador		Tipo de Valor		Sentido Esperado	
GESTIÓN	EFICACIA		TRIMESTRAL		PORCENTAJE		FLUJO		ASCENDENTE	
MEDIOS DE VERIFICACIÓN / FUENTE INFORMACIÓN					SUPUESTO					
Informe estadístico trimestral generado por las Vicefiscalías Generales, Vicefiscalías Regionales, Fiscalías Especializadas y el Instituto de Formación y Capacitación Profesional de la Fiscalía General del Estado de Oaxaca					LA PANDEMIA Y LA RECLASIFICACIÓN DE DELITOS HA CONTRIBUIDO A UNA RESOLUCIÓN INMEDIATA EN LA ATENCIÓN DE LAS CARPETAS DE INVESTIGACIÓN					
DATOS DE LA META										
Definición de la variable Meta:		1 - NÚMERO DE INVESTIGACIONES MINISTERIALES REALIZADAS								
Unidad de medida:		25 - NÚMERO								
LÍNEA BASE					VALOR PROGRAMADO ANUAL					
AÑO	2018		VALOR	43,351.00		AÑO	2023		VALOR	
									3,000.00	
AVANCE TRIMESTRAL OBRA/ACTIVIDAD										
METAS	1er.TRIMESTRE		2o.TRIMESTRE		3er.TRIMESTRE		4o.TRIMESTRE		CUMPLIMIENTO DE METAS	
PROGRAMACIÓN INICIAL	750.00		750.00		750.00		750.00	T1+T2+T3+T4	3,000.00	
PROGRAMACIÓN ACTUALIZADA	750.00		750.00		0.00		0.00	T1+T2+T3+T4	1,500.00	
METAS ALCANZADAS	807.00		909.00		0.00		0.00	T1+T2+T3+T4	1,716.00	
PORCENTAJE ALCANZADO TRIMESTRAL	107.60		121.20		0.00		0.00	PORCENTAJE ALCANZADO ANUAL	57.20	

PORCENTAJE DE CUMPLIMIENTO ALCANZADO EN EL TRIMESTRE: 121.20 %

JEFE ADMINISTRATIVO
C. ARIMA OJEDA SANTIAGO
OFICIAL MAYOR

TITULAR DE LA DEPENDENCIA/ENTIDAD
C. JOSE BERNARDO RODRIGUEZ ALAMILLA
FISCAL GENERAL DEL ESTADO DE OAXACA

REPORTE DE AVANCE DE GESTIÓN

UR 406 - FISCALÍA GENERAL DEL ESTADO DE OAXACA

SEGUNDO TRIMESTRE 2023



UE: 014-VICEFISCALÍA REGIONAL DEL ISTMO

ESTRUCTURA PROGRAMATICA										
PROGRAMA		SUBPROGRAMA		PROYECTO			OBRA/ACTIVIDAD			
162-PROCURACIÓN GENERAL DE JUSTICIA		01-REALIZACIÓN DE INVESTIGACIÓN Y PERSECUCIÓN DE PROBABLES HECHOS CONSTITUTIVOS DEL DELITO		000-- -			018-INVESTIGACIÓN MINISTERIAL PARA LA PERSECUCIÓN DE DELITOS EN LA REGIÓN DEL ISTMO			
POBLACIÓN O ÁREA DE ENFOQUE POTENCIAL	ATRIBUTO DE LA POBLACIÓN O ÁREA DE ENFOQUE:	PERSONA QUE HA SIDO VICTIMA DEL DELITO		HOMBRES:	5509	MUJERES:	3288	TOTAL:	8797	
PRESUPUESTO ANUAL										
Aprobado	Ampliación	Reducción	Modificado	EJERCIDO T1		EJERCIDO T2		EJERCIDO T3		
4,046,613.84	3,616.00	0.00	4,050,229.84	352,738.14		925,835.44		0.00		
								TOTAL EJERCIDO AL TRIMESTRE VIGENTE		1,278,573.58
PRESUPUESTO TRIMESTRAL DE LA ACTIVIDAD										
Aprobado		Modificado		Comprometido		Devengado		Ejercido		
1,037,012.91		925,835.44		925,835.44		925,835.44		925,835.44		
DATOS DEL INDICADOR										
Nombre :	PORCENTAJE DE INVESTIGACIONES MINISTERIALES REALIZADAS				Número de indicador :	1980				
Definición :	MIDE EL PORCENTAJE DE INVESTIGACIONES									
Método de Cálculo :	(NÚMERO DE INVESTIGACIONES MINISTERIALES REALIZADAS / NÚMERO DE INVESTIGACIONES MINISTERIALES PROGRAMADAS) * 100									
Tipo	Dimensión		Frecuencia de Medición		Forma de cálculo del indicador		Tipo de Valor		Sentido Esperado	
GESTIÓN	EFICACIA		TRIMESTRAL		PORCENTAJE		FLUJO		ASCENDENTE	
MEDIOS DE VERIFICACIÓN / FUENTE INFORMACIÓN					SUPUESTO					
Informe estadístico trimestral generado por las Vicefiscalías Generales, Vicefiscalías Regionales, Fiscalías Especializadas y el Instituto de Formación y Capacitación Profesional de la Fiscalía General del Estado de Oaxaca					LA PANDEMIA Y LA RECLASIFICACIÓN DE DELITOS HA CONTRIBUIDO A UNA RESOLUCIÓN INMEDIATA EN LA ATENCIÓN DE LAS CARPETAS DE INVESTIGACIÓN					
DATOS DE LA META										
Definición de la variable Meta:		1 - NÚMERO DE INVESTIGACIONES MINISTERIALES REALIZADAS								
Unidad de medida:		25 - NÚMERO								
LÍNEA BASE					VALOR PROGRAMADO ANUAL					
AÑO	2018		VALOR	43,351.00		AÑO	2023		VALOR	7,300.00
AVANCE TRIMESTRAL OBRA/ACTIVIDAD										
METAS	1er.TRIMESTRE		2o.TRIMESTRE		3er.TRIMESTRE		4o.TRIMESTRE		CUMPLIMIENTO DE METAS	
PROGRAMACIÓN INICIAL	1,825.00		1,825.00		1,825.00		1,825.00		T1+T2+T3+T4	7,300.00
PROGRAMACIÓN ACTUALIZADA	1,825.00		1,825.00		0.00		0.00		T1+T2+T3+T4	3,650.00
METAS ALCANZADAS	1,797.00		1,805.00		0.00		0.00		T1+T2+T3+T4	3,602.00
PORCENTAJE ALCANZADO TRIMESTRAL	98.47		98.90		0.00		0.00		PORCENTAJE ALCANZADO ANUAL	49.34

PORCENTAJE DE CUMPLIMIENTO ALCANZADO EN EL TRIMESTRE: 98.90 %

JEFE ADMINISTRATIVO
C. ARIMA OJEDA SANTIAGO
OFICIAL MAYOR

TITULAR DE LA DEPENDENCIA/ENTIDAD
C. JOSE BERNARDO RODRIGUEZ ALAMILLA
FISCAL GENERAL DEL ESTADO DE OAXACA

REPORTE DE AVANCE DE GESTIÓN

UR 406 - FISCALÍA GENERAL DEL ESTADO DE OAXACA

SEGUNDO TRIMESTRE 2023



ALINEACIÓN PED:

ESTRATEGIA: 03-INVESTIGAR Y PERSEGUIR LOS DELITOS DE ALTO IMPACTO, DANDO PRIORIDAD A LA ATENCIÓN DEL FEMINICIDIO Y LA VIOLENCIA DE GÉNERO, MEDIANTE EL CUMPLIMIENTO DE LOS PROTOCOLOS DE ACTUACIÓN E INVESTIGACIÓN ESTABLECIDOS.

LÍNEAS DE ACCIÓN: 01-EFICIENTAR LOS MECANISMOS DE INVESTIGACIÓN, PERSECUCIÓN Y DETERMINACIÓN DE LOS DELITOS DE MAYOR IMPACTO SOCIAL: FEMINICIDIO, HOMICIDIO, SECUESTRO, EXTORSIÓN, NARCOTRÁFICO, TRATA DE PERSONAS, DESAPARECIDOS Y ROBO GENÉRICO.

UE: 015-AGENCIA ESTATAL DE INVESTIGACIONES

MATRIZ DE INDICADORES PARA RESULTADOS:

COMPONENTE: 362-INVESTIGACIÓN Y PERSECUCIÓN DE PROBABLES HECHOS CONSTITUTIVOS DEL DELITO REALIZADA

ACTIVIDAD: 1868-REALIZAR INVESTIGACIÓN POLICIAL PARA EJECUTAR EL MANDAMIENTO JUDICIAL

ESTRUCTURA PROGRAMÁTICA										
PROGRAMA		SUBPROGRAMA		PROYECTO			OBRA/ACTIVIDAD			
162-PROCURACIÓN GENERAL DE JUSTICIA		01-REALIZACIÓN DE INVESTIGACIÓN Y PERSECUCIÓN DE PROBABLES HECHOS CONSTITUTIVOS DEL DELITO		000--			019-INVESTIGACIÓN POLICIAL PARA LA PERSECUCIÓN DE DELITOS			
POBLACIÓN O ÁREA DE ENFOQUE POTENCIAL	ATRIBUTO DE LA POBLACIÓN O ÁREA DE ENFOQUE:	PERSONA QUE HA SIDO VICTIMA DEL DELITO		HOMBRES:	5509	MUJERES:	3288	TOTAL:	8797	
PRESUPUESTO ANUAL										
Aprobado	Ampliación	Reducción	Modificado	EJERCIDO T1		EJERCIDO T2		EJERCIDO T3	EJERCIDO T4	
39,436,544.20	0.00	0.00	39,436,544.20	4,119,783.58		9,854,262.51		0.00	0.00	
TOTAL EJERCIDO AL TRIMESTRE VIGENTE								13,974,046.09		
PRESUPUESTO TRIMESTRAL DE LA ACTIVIDAD										
Aprobado		Modificado		Comprometido		Devengado		Ejercido	% de Ejercido Vs. Modificado	
10,554,037.03		9,854,262.51		9,854,262.51		9,854,262.51		9,854,262.51	100.00	
DATOS DEL INDICADOR										
Nombre :	PORCENTAJE DE INVESTIGACIONES POLICIALES REALIZADAS				Número de indicador :	1979				
Definición :	MIDE EL PORCENTAJE DE INVESTIGACIONES POLICIALES REALIZADAS RESPECTO A LAS INVESTIGACIONES POLICIALES SOLICITADAS									
Método de Cálculo :	(NÚMERO DE INVESTIGACIONES POLICIALES REALIZADAS / NÚMERO DE INVESTIGACIONES POLICIALES SOLICITADAS) * 100									
Tipo	Dimensión	Frecuencia de Medición		Forma de cálculo del indicador		Tipo de Valor		Sentido Esperado		
GESTIÓN	EFICACIA	TRIMESTRAL		PORCENTAJE		FLUJO		ASCENDENTE		
MEDIOS DE VERIFICACIÓN / FUENTE INFORMACIÓN					SUPUESTO					
Informe estadístico trimestral generado por la Agencia Estatal de Investigaciones de la Fiscalía General del Estado de Oaxaca.					EXISTEN CONDICIONES FAVORABLES PARA QUE LAS PERSONAS ACUDAN A DENUNCIAR PARA INICIAR EL PROCESO DE INVESTIGACIÓN.					
DATOS DE LA META										
Definición de la variable Meta:	1 - NÚMERO DE INVESTIGACIONES POLICIALES REALIZADAS									
Unidad de medida:	25 - NÚMERO									
LÍNEA BASE					VALOR PROGRAMADO ANUAL					
AÑO	2018		VALOR	1,175.00		AÑO	2023		VALOR	1,010.00
AVANCE TRIMESTRAL OBRA/ACTIVIDAD										
METAS	1er.TRIMESTRE		2o.TRIMESTRE		3er.TRIMESTRE		4o.TRIMESTRE		CUMPLIMIENTO DE METAS	
PROGRAMACIÓN INICIAL	253.00		253.00		253.00		251.00		T1+T2+T3+T4	1,010.00
PROGRAMACIÓN ACTUALIZADA	253.00		253.00		0.00		0.00		T1+T2+T3+T4	506.00
METAS ALCANZADAS	194.00		237.00		0.00		0.00		T1+T2+T3+T4	431.00
PORCENTAJE ALCANZADO TRIMESTRAL	76.68		93.68		0.00		0.00		PORCENTAJE ALCANZADO ANUAL	42.67

PORCENTAJE DE CUMPLIMIENTO ALCANZADO EN EL TRIMESTRE: 93.68 %

JEFE ADMINISTRATIVO
C. ARIMA OJEDA SANTIAGO
OFICIAL MAYOR

TITULAR DE LA DEPENDENCIA/ENTIDAD
C. JOSE BERNARDO RODRIGUEZ ALAMILLA
FISCAL GENERAL DEL ESTADO DE OAXACA

REPORTE DE AVANCE DE GESTIÓN

UR 406 - FISCALÍA GENERAL DEL ESTADO DE OAXACA

SEGUNDO TRIMESTRE 2023



ALINEACIÓN PED:

ESTRATEGIA: 03-INVESTIGAR Y PERSEGUIR LOS DELITOS DE ALTO IMPACTO, DANDO PRIORIDAD A LA ATENCIÓN DEL FEMINICIDIO Y LA VIOLENCIA DE GÉNERO, MEDIANTE EL CUMPLIMIENTO DE LOS PROTOCOLOS DE ACTUACIÓN E INVESTIGACIÓN ESTABLECIDOS.

LÍNEAS DE ACCIÓN: 01-EFICIENTAR LOS MECANISMOS DE INVESTIGACIÓN, PERSECUCIÓN Y DETERMINACIÓN DE LOS DELITOS DE MAYOR IMPACTO SOCIAL: FEMINICIDIO, HOMICIDIO, SECUESTRO, EXTORSIÓN, NARCOTRÁFICO, TRATA DE PERSONAS, DESAPARECIDOS Y ROBO GENÉRICO.

UE: 016-INSTITUTO DE SERVICIOS PERICIALES

MATRIZ DE INDICADORES PARA RESULTADOS:

COMPONENTE: 362-INVESTIGACIÓN Y PERSECUCIÓN DE PROBABLES HECHOS CONSTITUTIVOS DEL DELITO REALIZADA

ACTIVIDAD: 1867-REALIZAR INVESTIGACIÓN CIENTÍFICA PARA LA EMISIÓN DE DICTAMEN PERICIAL

ESTRUCTURA PROGRAMÁTICA							
PROGRAMA		SUBPROGRAMA		PROYECTO		OBRA/ACTIVIDAD	
162-PROCURACIÓN GENERAL DE JUSTICIA		01-REALIZACIÓN DE INVESTIGACIÓN Y PERSECUCIÓN DE PROBABLES HECHOS CONSTITUTIVOS DEL DELITO		000--		020-INVESTIGACIÓN CIENTÍFICA PARA LA PERSECUCIÓN DEL DELITO	
Población o Área de Enfoque Potencial	Atributo de la Población o Área de Enfoque:	Persona que ha sido víctima del delito	Hombres:	5509	Mujeres:	3288	TOTAL: 8797
PRESUPUESTO ANUAL							
Aprobado	Ampliación	Reducción	Modificado	EJERCIDO T1	EJERCIDO T2	EJERCIDO T3	EJERCIDO T4
6,458,283.24	0.00	0.00	6,458,283.24	412,998.01	1,204,728.29	0.00	0.00
TOTAL EJERCIDO AL TRIMESTRE VIGENTE							1,617,726.30
PRESUPUESTO TRIMESTRAL DE LA ACTIVIDAD							
Aprobado	Modificado	Comprometido	Devengado	Ejercido	% de Ejercido Vs. Modificado		
1,918,472.48	1,204,728.29	1,204,728.29	1,204,728.29	1,204,728.29	100.00		
DATOS DEL INDICADOR							
Nombre :	PORCENTAJE DE INVESTIGACIONES CIENTÍFICAS REALIZADAS			Número de indicador :	1978		
Definición :	MIDE EL PORCENTAJE DE INVESTIGACIONES CIENTÍFICAS REALIZADAS RESPECTO A LAS PROGRAMADAS						
Método de Cálculo :	(NÚMERO DE INVESTIGACIONES CIENTÍFICAS REALIZADAS / NÚMERO DE INVESTIGACIONES CIENTÍFICAS PROGRAMADAS) * 100						
Tipo	Dimensión	Frecuencia de Medición	Forma de cálculo del indicador	Tipo de Valor	Sentido Esperado		
GESTIÓN	EFICACIA	TRIMESTRAL	PORCENTAJE	FLUJO	ASCENDENTE		
MEDIOS DE VERIFICACIÓN / FUENTE INFORMACIÓN				SUPUESTO			
Informe estadístico trimestral generado por el Instituto de Servicios Periciales de la Fiscalía General del Estado de Oaxaca.				LA PANDEMIA ESTA CONTROLADA POR LO QUE EXISTEN CONDICIONES PARA INICIAR LAS INVESTIGACIONES CIENTÍFICAS			
DATOS DE LA META							
Definición de la variable Meta:	1 - NÚMERO DE INVESTIGACIONES CIENTÍFICAS REALIZADAS						
Unidad de medida:	25 - NÚMERO						
LÍNEA BASE				VALOR PROGRAMADO ANUAL			
AÑO	2018	VALOR	47,539.00	AÑO	2023	VALOR	42,358.00
AVANCE TRIMESTRAL OBRA/ACTIVIDAD							
METAS	1er.TRIMESTRE	2o.TRIMESTRE	3er.TRIMESTRE	4o.TRIMESTRE	CUMPLIMIENTO DE METAS		
PROGRAMACIÓN INICIAL	10,589.00	10,589.00	10,589.00	10,591.00	T1+T2+T3+T4	42,358.00	
PROGRAMACIÓN ACTUALIZADA	10,589.00	10,589.00	0.00	0.00	T1+T2+T3+T4	21,178.00	
METAS ALCANZADAS	10,902.00	11,043.00	0.00	0.00	T1+T2+T3+T4	21,945.00	
PORCENTAJE ALCANZADO TRIMESTRAL	102.96	104.29	0.00	0.00	PORCENTAJE ALCANZADO ANUAL	51.81	

PORCENTAJE DE CUMPLIMIENTO ALCANZADO EN EL TRIMESTRE: 104.29 %

JEFE ADMINISTRATIVO
C. ARIMA OJEDA SANTIAGO
OFICIAL MAYOR

TITULAR DE LA DEPENDENCIA/ENTIDAD
C. JOSE BERNARDO RODRIGUEZ ALAMILLA
FISCAL GENERAL DEL ESTADO DE OAXACA

REPORTE DE AVANCE DE GESTIÓN

UR 406 - FISCALÍA GENERAL DEL ESTADO DE OAXACA

SEGUNDO TRIMESTRE 2023



ALINEACIÓN PED:

ESTRATEGIA: 03-INVESTIGAR Y PERSEGUIR LOS DELITOS DE ALTO IMPACTO, DANDO PRIORIDAD A LA ATENCIÓN DEL FEMINICIDIO Y LA VIOLENCIA DE GÉNERO, MEDIANTE EL CUMPLIMIENTO DE LOS PROTOCOLOS DE ACTUACIÓN E INVESTIGACIÓN ESTABLECIDOS.

LÍNEAS DE ACCIÓN: 01-EFICIENTAR LOS MECANISMOS DE INVESTIGACIÓN, PERSECUCIÓN Y DETERMINACIÓN DE LOS DELITOS DE MAYOR IMPACTO SOCIAL: FEMINICIDIO, HOMICIDIO, SECUESTRO, EXTORSIÓN, NARCOTRÁFICO, TRATA DE PERSONAS, DESAPARECIDOS Y ROBO GENÉRICO.

UE: 005-VICEFISCALÍA GENERAL DE ATENCIÓN A VÍCTIMAS Y A LA SOCIEDAD

MATRÍZ DE INDICADORES PARA RESULTADOS:

COMPONENTE: 240-SERVICIO DE PREVENCIÓN DEL DELITO Y ATENCIÓN A VÍCTIMA PRESTADO

ACTIVIDAD: 1865-OTORGAR ATENCIÓN INTEGRAL A LA VÍCTIMA DEL DELITO

ESTRUCTURA PROGRAMÁTICA										
PROGRAMA		SUBPROGRAMA		PROYECTO			OBRA/ACTIVIDAD			
162-PROCURACIÓN GENERAL DE JUSTICIA		02-PRESTACIÓN DE SERVICIOS DE PREVENCIÓN DEL DELITO Y ATENCIÓN A VÍCTIMAS		000--			001-OTORGAR ATENCIÓN INTEGRAL A LAS VÍCTIMAS DEL DELITO			
POBLACIÓN O ÁREA DE ENFOQUE POTENCIAL	ATRIBUTO DE LA POBLACIÓN O ÁREA DE ENFOQUE:	PERSONA QUE HA SIDO VÍCTIMA DEL DELITO		HOMBRES:	5509	MUJERES:	3288	TOTAL:	8797	
PRESUPUESTO ANUAL										
Aprobado	Ampliación	Reducción	Modificado	EJERCIDO T1		EJERCIDO T2		EJERCIDO T3	EJERCIDO T4	
1,644,481.20	0.00	0.00	1,644,481.20	87,981.90		438,304.17		0.00	0.00	
TOTAL EJERCIDO AL TRIMESTRE VIGENTE								526,286.07		
PRESUPUESTO TRIMESTRAL DE LA ACTIVIDAD										
Aprobado		Modificado		Comprometido		Devengado		Ejercido	% de Ejercido Vs. Modificado	
440,893.36		438,304.17		438,304.17		438,304.17		438,304.17	100.00	
DATOS DEL INDICADOR										
Nombre :	PORCENTAJE DE VÍCTIMAS DEL DELITO ATENDIDAS				Número de indicador :	1976				
Definición :	MIDE EL PORCENTAJE DE VÍCTIMAS DEL DELITO ATENDIDAS RESPECTO A LAS SOLICITADAS									
Método de Cálculo :	(NÚMERO DE VÍCTIMAS DEL DELITO ATENDIDAS / NÚMERO DE VÍCTIMAS DEL DELITO QUE SOLICITAN ATENCIÓN)*100									
Tipo	Dimensión	Frecuencia de Medición		Forma de cálculo del indicador		Tipo de Valor		Sentido Esperado		
GESTIÓN	EFICACIA	TRIMESTRAL		PORCENTAJE		FLUJO		ASCENDENTE		
MEDIOS DE VERIFICACIÓN / FUENTE INFORMACIÓN					SUPUESTO					
Informe estadístico trimestral generado por la Vicefiscalía General de Atención a Víctimas y a la Sociedad del Estado de Oaxaca					LAS VÍCTIMAS DEL DELITO ACEPTAN LOS SERVICIOS DE ATENCIÓN INTEGRAL QUE OFRECE LA FGEO.					
DATOS DE LA META										
Definición de la variable Meta:	1 - NÚMERO DE VÍCTIMAS DEL DELITO ATENDIDAS									
Unidad de medida:	25 - NÚMERO									
LÍNEA BASE					VALOR PROGRAMADO ANUAL					
AÑO	2018		VALOR	2,839.00		AÑO	2023		VALOR	3,080.00
AVANCE TRIMESTRAL OBRA/ACTIVIDAD										
METAS	1er.TRIMESTRE		2o.TRIMESTRE		3er.TRIMESTRE		4o.TRIMESTRE		CUMPLIMIENTO DE METAS	
PROGRAMACIÓN INICIAL	760.00		760.00		760.00		800.00		T1+T2+T3+T4	3,080.00
PROGRAMACIÓN ACTUALIZADA	760.00		760.00		0.00		0.00		T1+T2+T3+T4	1,520.00
METAS ALCANZADAS	821.00		809.00		0.00		0.00		T1+T2+T3+T4	1,630.00
PORCENTAJE ALCANZADO TRIMESTRAL	108.03		106.45		0.00		0.00		PORCENTAJE ALCANZADO ANUAL	52.92

PORCENTAJE DE CUMPLIMIENTO ALCANZADO EN EL TRIMESTRE: 106.45 %

JEFE ADMINISTRATIVO
C. ARIMA OJEDA SANTIAGO
OFICIAL MAYOR

TITULAR DE LA DEPENDENCIA/ENTIDAD
C. JOSE BERNARDO RODRIGUEZ ALAMILLA
FISCAL GENERAL DEL ESTADO DE OAXACA

REPORTE DE AVANCE DE GESTIÓN

UR 406 - FISCALÍA GENERAL DEL ESTADO DE OAXACA

SEGUNDO TRIMESTRE 2023



ALINEACIÓN PED:

ESTRATEGIA: 03-INVESTIGAR Y PERSEGUIR LOS DELITOS DE ALTO IMPACTO, DANDO PRIORIDAD A LA ATENCIÓN DEL FEMINICIDIO Y LA VIOLENCIA DE GÉNERO, MEDIANTE EL CUMPLIMIENTO DE LOS PROTOCOLOS DE ACTUACIÓN E INVESTIGACIÓN ESTABLECIDOS.

LÍNEAS DE ACCIÓN: 01-EFICIENTAR LOS MECANISMOS DE INVESTIGACIÓN, PERSECUCIÓN Y DETERMINACIÓN DE LOS DELITOS DE MAYOR IMPACTO SOCIAL: FEMINICIDIO, HOMICIDIO, SECUESTRO, EXTORSIÓN, NARCOTRÁFICO, TRATA DE PERSONAS, DESAPARECIDOS Y ROBO GENÉRICO.

UE: 005-VICEFISCALÍA GENERAL DE ATENCIÓN A VÍCTIMAS Y A LA SOCIEDAD

MATRIZ DE INDICADORES PARA RESULTADOS:

COMPONENTE: 240-SERVICIO DE PREVENCIÓN DEL DELITO Y ATENCIÓN A VÍCTIMA PRESTADO

ACTIVIDAD: 1866-LOCALIZAR A PERSONA REPORTADA COMO DESAPARECIDA

ESTRUCTURA PROGRAMÁTICA									
PROGRAMA		SUBPROGRAMA		PROYECTO			OBRA/ACTIVIDAD		
162-PROCURACIÓN GENERAL DE JUSTICIA		02-PRESTACIÓN DE SERVICIOS DE PREVENCIÓN DEL DELITO Y ATENCIÓN A VÍCTIMAS		000--			002-LOCALIZAR A PERSONAS REPORTADAS COMO DESAPARECIDAS		
Población o Área de Enfoque Potencial	Atributo de la Población o Área de Enfoque:	Persona que ha sido víctima del delito		Hombres:	5509	Mujeres:	3288	TOTAL:	8797
PRESUPUESTO ANUAL									
Aprobado	Ampliación	Reducción	Modificado	EJERCIDO T1		EJERCIDO T2		EJERCIDO T3	
376,886.00	0.00	0.00	376,886.00	0.00		79,784.28		0.00	
				TOTAL EJERCIDO AL TRIMESTRE VIGENTE			79,784.28		
PRESUPUESTO TRIMESTRAL DE LA ACTIVIDAD									
Aprobado		Modificado		Comprometido		Devengado		Ejercido	
101,740.80		79,784.28		79,784.28		79,784.28		79,784.28	
								% de Ejercido Vs. Modificado	
								100.00	
DATOS DEL INDICADOR									
Nombre :	PORCENTAJE DE PERSONAS LOCALIZADAS				Número de indicador :	1977			
Definición :	MIDE EL PORCENTAJE DE PERSONAS LOCALIZADAS								
Método de Cálculo :	(NÚMERO DE PERSONAS LOCALIZADAS / NÚMERO DE PERSONAS REPORTADAS COMO DESAPARECIDAS) * 100								
Tipo	Dimensión		Frecuencia de Medición		Forma de cálculo del indicador		Tipo de Valor		Sentido Esperado
GESTIÓN	EFICACIA		TRIMESTRAL		PORCENTAJE		FLUJO		ASCENDENTE
MEDIOS DE VERIFICACIÓN / FUENTE INFORMACIÓN					SUPUESTO				
Informe estadístico trimestral generado por la Vicefiscalía General de Atención a Víctimas y a la Sociedad del Estado de Oaxaca					LAS PERSONAS ACUDEN A SOLICITAR ESTE SERVICIO QUE SE OFRECE EN LA FGEO				
DATOS DE LA META									
Definición de la variable Meta:	1 - NÚMERO DE PERSONAS LOCALIZADAS								
Unidad de medida:	25 - NÚMERO								
LÍNEA BASE					VALOR PROGRAMADO ANUAL				
AÑO	2018		VALOR	213.00		AÑO	2023		VALOR
									293.00
AVANCE TRIMESTRAL OBRA/ACTIVIDAD									
METAS	1er.TRIMESTRE		2o.TRIMESTRE		3er.TRIMESTRE		4o.TRIMESTRE		CUMPLIMIENTO DE METAS
PROGRAMACIÓN INICIAL	73.00	73.00	73.00	73.00	74.00	T1+T2+T3+T4		293.00	
PROGRAMACIÓN ACTUALIZADA	73.00	73.00	0.00	0.00	0.00	T1+T2+T3+T4		146.00	
METAS ALCANZADAS	90.00	100.00	0.00	0.00	0.00	T1+T2+T3+T4		190.00	
PORCENTAJE ALCANZADO TRIMESTRAL	123.29	136.99	0.00	0.00	0.00	PORCENTAJE ALCANZADO ANUAL		64.85	

PORCENTAJE DE CUMPLIMIENTO ALCANZADO EN EL TRIMESTRE: 136.99 %

JEFE ADMINISTRATIVO
C. ARIMA OJEDA SANTIAGO
OFICIAL MAYOR

TITULAR DE LA DEPENDENCIA/ENTIDAD
C. JOSE BERNARDO RODRIGUEZ ALAMILLA
FISCAL GENERAL DEL ESTADO DE OAXACA

REPORTE DE AVANCE DE GESTIÓN

UR 406 - FISCALÍA GENERAL DEL ESTADO DE OAXACA

SEGUNDO TRIMESTRE 2023



ALINEACIÓN PED:

ESTRATEGIA: 01-MODERNIZAR, REESTRUCTURAR Y FORTALECER LAS ÁREAS OPERATIVAS DE LA FGEO, A TRAVÉS DE LA INVERSIÓN EN INFRAESTRUCTURA, EQUIPAMIENTO, TECNOLOGÍA DE VANGUARDIA Y PROFESIONALIZACIÓN DEL SERVICIO, PARA HACER EFICAZ SU ACTUACIÓN.

LÍNEAS DE ACCIÓN: 03-FORTALECER Y PROFESIONALIZAR EL TRABAJO DE LA FISCALÍA ESPECIALIZADA DE DELITOS CONTRA LA MUJER POR RAZÓN DE GÉNERO, BRINDANDO ATENCIÓN INTEGRAL A LAS VÍCTIMAS DIRECTAS E INDIRECTAS DE LOS DELITOS DE VIOLENCIA DE GÉNERO.

UE: 007-FISCALÍA ESPECIALIZADA PARA LA ATENCIÓN A DELITOS CONTRA LA MUJER POR RAZONES DE GÉNERO

MATRIZ DE INDICADORES PARA RESULTADOS:

COMPONENTE: 240-SERVICIO DE PREVENCIÓN DEL DELITO Y ATENCIÓN A VÍCTIMA PRESTADO

ACTIVIDAD: 1864-OTORGAR SERVICIO INTEGRAL A LA VÍCTIMA DEL DELITO POR RAZÓN DE GÉNERO

ESTRUCTURA PROGRAMÁTICA								
PROGRAMA		SUBPROGRAMA		PROYECTO			OBRA/ACTIVIDAD	
162-PROCURACIÓN GENERAL DE JUSTICIA		02-PRESTACIÓN DE SERVICIOS DE PREVENCIÓN DEL DELITO Y ATENCIÓN A VÍCTIMAS		000-- -			003-OTORGAR SERVICIOS INTEGRALES A LAS VÍCTIMAS DEL DELITO POR RAZÓN DE GÉNERO EN EL CEJUM	
POBLACIÓN O ÁREA DE ENFOQUE POTENCIAL	ATRIBUTO DE LA POBLACIÓN O ÁREA DE ENFOQUE:	PERSONA QUE HA SIDO VÍCTIMA DEL DELITO		HOMBRES:	5509	MUJERES:	3288	TOTAL: 8797

PRESUPUESTO ANUAL							
Aprobado	Ampliación	Reducción	Modificado	EJERCIDO T1	EJERCIDO T2	EJERCIDO T3	EJERCIDO T4
512,715.60	0.00	0.00	512,715.60	32,803.32	128,221.74	0.00	0.00
TOTAL EJERCIDO AL TRIMESTRE VIGENTE							161,025.06

PRESUPUESTO TRIMESTRAL DE LA ACTIVIDAD							
Aprobado	Modificado	Comprometido	Devengado	Ejercido	% de Ejercido Vs. Modificado		
142,454.68	128,221.74	128,221.74	128,221.74	128,221.74	100.00		

DATOS DEL INDICADOR

Nombre : PORCENTAJE DE SERVICIOS INTEGRALES OTORGADOS
 Definición : MIDE EL PORCENTAJE DE SERVICIOS DE ATENCIÓN
 Método de Cálculo : (NÚMERO DE SERVICIOS DE ATENCIÓN INTEGRAL OTORGADOS / NÚMERO DE SERVICIOS DE ATENCIÓN INTEGRAL SOLICITADOS) * 100
 Número de indicador : 1975

Tipo	Dimensión	Frecuencia de Medición	Forma de cálculo del indicador	Tipo de Valor	Sentido Esperado
GESTIÓN	EFICACIA	TRIMESTRAL	PORCENTAJE	FLUJO	ASCENDENTE

MEDIOS DE VERIFICACIÓN / FUENTE INFORMACIÓN
 Informe estadístico trimestral generado por la Dirección del Centro de Justicia para las Mujeres de la Fiscalía General del Estado de Oaxaca.

SUPUESTO
 LAS VÍCTIMAS DEL DELITO ACEPTAN LOS SERVICIOS DE ATENCIÓN INTEGRAL QUE OFRECE LA FGEO.

DATOS DE LA META

Definición de la variable Meta: 1 - NÚMERO DE SERVICIOS INTEGRALES OTORGADOS
 Unidad de medida: 25 - NÚMERO

LÍNEA BASE				VALOR PROGRAMADO ANUAL			
AÑO	2018	VALOR	6,431.00	AÑO	2023	VALOR	18,400.00
AVANCE TRIMESTRAL OBRA/ACTIVIDAD							
METAS	1er.TRIMESTRE	2o.TRIMESTRE	3er.TRIMESTRE	4o.TRIMESTRE	CUMPLIMIENTO DE METAS		
PROGRAMACIÓN INICIAL	4,600.00	4,600.00	4,600.00	4,600.00	T1+T2+T3+T4	18,400.00	
PROGRAMACIÓN ACTUALIZADA	4,600.00	4,600.00	0.00	0.00	T1+T2+T3+T4	9,200.00	
METAS ALCANZADAS	4,552.00	4,573.00	0.00	0.00	T1+T2+T3+T4	9,125.00	
PORCENTAJE ALCANZADO TRIMESTRAL	98.96	99.41	0.00	0.00	PORCENTAJE ALCANZADO ANUAL	49.59	

PORCENTAJE DE CUMPLIMIENTO ALCANZADO EN EL TRIMESTRE: 99.41 %

JEFE ADMINISTRATIVO
 C. ARIMA OJEDA SANTIAGO
 OFICIAL MAYOR

TITULAR DE LA DEPENDENCIA/ENTIDAD
 C. JOSE BERNARDO RODRIGUEZ ALAMILLA
 FISCAL GENERAL DEL ESTADO DE OAXACA



PROGRAMAS Y PROYECTOS DE INVERSION

NO APLICA



RELACION DE BIENES INMUEBLES QUE COMPONEN EL PATRIMONIO
DEL 01 DE ENERO AL 30 DE JUNIO DE 2023
(Pesos)

CUENTA	DESCRIPCIÓN DEL BIEN	Saldo Final
12310	TERRENOS	0.00
12330	EDIFICIOS NO RESIDENCIALES	0.00
12351	EDIFICACIÓN HABITACIONAL EN PROCESO	0.00
12352	EDIFICACIÓN NO HABITACIONAL EN PROCESO	0.00
12353	CONSTRUCCIÓN DE OBRAS PARA EL ABASTECIMIENTO DE AGUA, PETRÓLEO, GAS, ELECTRICIDAD Y TELECOMUNICACIÓN	0.00
12354	DIVISIÓN DE TERRENOS Y CONSTRUCCIÓN DE OBRAS DE URBANIZACIÓN EN PROCESO	0.00
12355	CONSTRUCCIÓN DE VÍAS DE COMUNICACIÓN EN PROCESO	0.00
12356	OTRAS CONSTRUCCIONES DE INGENIERÍA CIVIL U OBRA PESADA EN PROCESO	0.00
12357	INSTALACIONES Y EQUIPAMIENTO EN CONSTRUCCIONES EN PROCESO	0.00
12359	TRABAJOS DE ACABADOS EN EDIFICACIONES Y OTROS TRABAJOS ESPECIALIZADOS EN PROCESO	0.00
12361	EDIFICACIÓN HABITACIONAL EN PROCESO	0.00
12362	EDIFICACIÓN NO HABITACIONAL EN PROCESO	0.00
12363	CONSTRUCCIÓN DE OBRAS PARA EL ABASTECIMIENTO DE AGUA, PETRÓLEO, GAS, ELECTRICIDAD Y TELECOMUNICACIÓN	0.00
12364	DIVISIÓN DE TERRENOS Y CONSTRUCCIÓN DE OBRAS DE URBANIZACIÓN	0.00
12365	CONSTRUCCIÓN DE VÍAS DE COMUNICACIÓN EN PROCESO	0.00
12366	OTRAS CONSTRUCCIONES DE INGENIERÍA CIVIL U OBRA PESADA EN PROCESO	0.00
12367	INSTALACIONES Y EQUIPAMIENTO EN CONSTRUCCIONES EN PROCESO	0.00
12369	TRABAJOS DE ACABADOS EN EDIFICACIONES Y OTROS TRABAJOS ESPECIALIZADOS EN PROCESO	0.00
	SUMA TOTAL:	0.00



RELACION DE BIENES MUEBLES QUE COMPONEN EL PATRIMONIO
DEL 01 DE ENERO AL 30 DE JUNIO DEL 2023
 (Pesos)

CUENTA	DESCRIPCIÓN DEL BIEN	Saldo Final
12411	MUEBLES DE OFICINA Y ESTANTERÍA	14,922,931
12412	MUEBLES, EXCEPTO DE OFICINA Y ESTANTERÍA	146,443
12413	EQUIPO DE CÓMPUTO Y DE TECNOLOGÍAS DE LA INFORMACIÓN	46,199,431
12419	OTROS MOBILIARIOS Y EQUIPOS DE ADMINISTRACIÓN	882,743
12421	EQUIPOS Y APARATOS AUDIOVISUALES	6,740,644
12422	APARATOS DEPORTIVOS	476,710
12423	CÁMARAS FOTOGRÁFICAS Y DE VIDEO	5,411,656
12429	OTRO MOBILIARIO Y EQUIPO EDUCACIONAL Y RECREATIVO	253,354
12431	EQUIPO MÉDICO Y DE LABORATORIO	20,166,055
12432	INSTRUMENTAL MÉDICO Y DE LABORATORIO	11,135,516
12441	AUTOMÓVILES Y CAMIONES	110,352,349
12443	EQUIPO AEROESPACIAL	0.00
12445	EMBARCACIONES	0.00
12449	OTROS EQUIPOS DE TRANSPORTE	0.00
12450	EQUIPO DE DEFENSA Y SEGURIDAD	31,201,691
12461	MAQUINARIA Y EQUIPO AGROPECUARIO	0.00
12462	MAQUINARIA Y EQUIPO INDUSTRIAL	1,344,092
12463	MAQUINARIA Y EQUIPO DE CONSTRUCCIÓN	0.00
12464	SISTEMAS DE AIRE ACONDICIONADO, CALEFACCIÓN Y DE REFRIGERACIÓN INDUSTRIAL Y COMERCIAL	242,189
12465	EQUIPO DE COMUNICACIÓN Y TELECOMUNICACIÓN	39,238,359
12466	EQUIPOS DE GENERACIÓN ELÉCTRICA, APARATOS Y ACCESORIOS ELÉCTRICOS	320,014
12467	HERRAMIENTAS Y MÁQUINAS-HERRAMIENTA	2,224,567
12469	OTROS EQUIPOS	14,702,019
12471	BIENES ARTÍSTICAS, CULTURALES Y CIENTÍFICOS	0.00
	SUMA TOTAL:	305,960,762



RELACION DE CUENTAS BANCARIAS PRODUCTIVAS ESPECIFICAS
DEL 01 DE ENERO AL 30 DE JUNIO DEL 2023

NO APLICA



REPORTE DE ESQUEMAS BURSATILES Y COBERTURAS FINANCIERAS

NO APLICA



REPORTE DE SUBSIDIOS Y OTRA AYUDAS

NO APLICA



FISCALÍA GENERAL DEL ESTADO
Estado de Situación Financiera Detallado - LDF
Al 31 de Diciembre del 2022 y al 30 de Junio de 2023
(PESOS)

Concepto	30 de Junio de 2023	31 de diciembre de 2022	Concepto	30 de Junio de 2023	31 de diciembre de 2022
ACTIVO			PASIVO		
Activo Circulante			Pasivo Circulante		
Efectivo y Equivalentes	30,935,087	12,965,629	Cuentas por Pagar a Corto Plazo	143,079,755	128,914,868
Efectivo	556,602	0	Servicios Personales por Pagar a Corto Plazo	7,632,271	7,630,001
Bancos/Tesorería			Proveedores por Pagar a Corto Plazo	38,790,749	22,956,749
Bancos/Dependencias y Otros	30,378,485	12,965,629	Contratistas por Obras Públicas por Pagar a Participaciones y Aportaciones por Pagar a Transferencias Otorgadas por Pagar a Corto Plazo	5,101,454	5,101,454
Inversiones Temporales (Hasta 3 meses)			Intereses, Comisiones y Otros Gastos de la Retenciones y Contribuciones por Pagar a Corto Plazo	6,294,385	6,899,321
Fondos con Afectación Específica			Devoluciones de la Ley de Ingresos por Pagar a Corto Plazo	58,868,709	58,679,336
Depósitos de Fondos de Terceros en Otros Efectivos y Equivalentes			Otras Cuentas por Pagar a Corto Plazo	26,392,188	27,648,008
Derechos a Recibir Efectivo o Equivalentes	111,762,168	115,949,239	Documentos por Pagar a Corto Plazo	0	0
Inversiones Financieras de Corto Plazo			Documentos Comerciales por Pagar a Corto Plazo		
Cuentas por Cobrar a Corto Plazo			Documentos con Contratistas por Obras Públicas por Pagar a Corto Plazo	0	0
Deudores Diversos por Cobrar a Corto Plazo	111,762,168	115,949,239	Otros Documentos por Pagar a Corto Plazo	0	0
Ingresos por Recuperar a Corto Plazo			Porción a Corto Plazo de la Deuda Pública a Largo Plazo	0	0
Deudores por Anticipos de la Tesorería a Corto Plazo			Porción a Corto Plazo de la Deuda Pública		
Préstamos Otorgados a Corto Plazo			Porción a Corto Plazo de Arrendamiento Financiero		
Otros Derechos a Recibir Efectivo o Derechos a Recibir Bienes o Servicios	0	0	Títulos y Valores a Corto Plazo		
Anticipo a Proveedores por Adquisición de Anticipo a Proveedores por Adquisición de Anticipo a Contratistas por Obras Públicas a Otros Derechos a Recibir Bienes o Servicios	0	0	Pasivos Diferidos a Corto Plazo	0	0
Inventarios	0	0	Ingresos Cobrados por Adelantado a Corto Plazo		
Inventario de Mercancías para Venta			Intereses Cobrados por Adelantado a Corto Plazo		
Inventario de Mercancías Terminadas			Otros Pasivos Diferidos a Corto Plazo		
Inventario de Mercancías en Proceso de Inventario de Materias Primas, Materiales y Bienes en Tránsito			Fondos y Bienes de Terceros en Garantía y/o Administración a Corto Plazo	0	0
Almacenes			Fondos en Garantía a Corto Plazo		
Estimación por Pérdida o Deterioro de Activos Circulantes	0	0	Fondos en Administración a Corto Plazo		
Estimaciones para Cuentas Incobrables por Derechos a Recibir Efectivo o Equivalentes			Fondos Contingentes a Corto Plazo		
Estimación por Deterioro de Inventarios			Fondos de Fideicomisos, Mandatos y Contratos		
Otros Activos Circulantes	0	0	Otros Fondos de Terceros en Garantía y/o Valores y Bienes en Garantía a Corto Plazo		
Valores en Garantía			Provisiones a Corto Plazo	0	0
Bienes en Garantía (excluye depósitos de Bienes Derivados de Embargos, Decomisos, Adquisición con Fondos de Terceros)			Provisión para Demandas y Juicios a Corto Plazo		
Total de Activos Circulantes	142,697,255	128,914,868	Provisión para Contingencias a Corto Plazo		
Activo No Circulante			Otras Provisiones a Corto Plazo		
Inversiones Financieras a Largo Plazo			Otros Pasivos a Corto Plazo	0	0
Derechos a Recibir Efectivo o Equivalentes a Largo Plazo			Ingresos por Clasificar		
Bienes Inmuebles, Infraestructura y Construcciones en Proceso	0	0	Recaudación por Participar		
Bienes Muebles	305,960,762	290,126,762	Otros Pasivos Circulantes		
Activos Intangibles	42,871,193	42,871,193	Total de Pasivos Circulantes	143,079,755	128,914,868
Depreciación, Deterioro y Amortización Acumulada de Bienes	-11,534,030	-11,534,030	Pasivo No Circulante		
Activos Diferidos			Cuentas por Pagar a Largo Plazo		
Estimación por Pérdida o Deterioro de Activos no Circulantes			Documentos por Pagar a Largo Plazo		
Otros Activos no Circulantes			Deuda Pública a Largo Plazo		
Total de Activos No Circulantes	337,297,925	321,463,925	Pasivos Diferidos a Largo Plazo		
Total del Activo	479,995,180	450,378,793	Fondos y Bienes de Terceros en Garantía y/o Administración a Largo Plazo		
			Provisiones a Largo Plazo		
			Total de Pasivos No Circulantes	0	0
			Total del Pasivo	143,079,755	128,914,868
			HACIENDA PÚBLICA/PATRIMONIO		
			Hacienda Pública/Patrimonio Contribuido	54,182,072	54,182,072
			Aportaciones		
			Donaciones de Capital		
			Actualización de la Hacienda Pública/Patrimonio	54,182,072	54,182,072
			Hacienda Pública/Patrimonio Generado	282,733,353	267,281,853
			Resultados del Ejercicio (Ahorro/ Desahorro)	15,451,500	3,206,840
			Resultados de Ejercicios Anteriores	267,281,853	264,075,013
			Revalúos		
			Reservas		
			Rectificaciones de Resultados de Ejercicios		
			Exceso o Insuficiencia en la Actualización de la	0	0
			Resultado por Tenencia de Activos no Monetarios		
			Total Hacienda Pública/Patrimonio	336,915,425	321,463,925
			Total del Pasivo y Hacienda Pública/Patrimonio	479,995,180	450,378,793



FISCALÍA GENERAL DEL ESTADO DE OAXACA

Balance Presupuestario - LDF
Del 01 de Enero al 30 de Junio del 2023
(PESOS)

Concepto	Estimado/ Aprobado	Devengado	Recaudado/ Pagado
A. Ingresos Totales (A = A1+A2+A3)	856,647,820	424,464,874	393,692,781
A1. Ingresos de Libre Disposición	856,647,820	424,464,874	393,692,781
A2. Transferencias Federales Etiquetadas	0	0	0
A3. Financiamiento Neto	0	0	0
B. Egresos Presupuestarios¹ (B = B1+B2)	856,647,820	424,464,874	393,692,781
B1. Gasto No Etiquetado (sin incluir Amortización de la Deuda Pública)	856,647,820	424,464,874	393,692,781
B2. Gasto Etiquetado (sin incluir Amortización de la Deuda Pública)	0	0	0
C. Remanentes del Ejercicio Anterior (C = C1 + C2)		0	0
C1. Remanentes de Ingresos de Libre Disposición aplicados en el periodo		0	0
C2. Remanentes de Transferencias Federales Etiquetadas aplicados en el periodo		0	0
I. Balance Presupuestario (I = A – B + C)	0	0	0
II. Balance Presupuestario sin Financiamiento Neto (II = I - A3)	0	0	0
III. Balance Presupuestario sin Financiamiento Neto y sin Remanentes del Ejercicio Anterior (III= II - C)	0	0	0

Concepto	Aprobado	Devengado	Pagado
E. Intereses, Comisiones y Gastos de la Deuda (E = E1+E2)	0	0	0
E1. Intereses, Comisiones y Gastos de la Deuda con Gasto No Etiquetado	0	0	0
E2. Intereses, Comisiones y Gastos de la Deuda con Gasto Etiquetado	0	0	0
IV. Balance Primario (IV = III + E)	0	0	0

Concepto	Estimado/ Aprobado	Devengado	Recaudado/ Pagado
F. Financiamiento (F = F1 + F2)	0	0	0
F1. Financiamiento con Fuente de Pago de Ingresos de Libre Disposición	0	0	0
F2. Financiamiento con Fuente de Pago de Transferencias Federales Etiquetadas	0	0	0
G. Amortización de la Deuda (G = G1 + G2)	0	0	0
G1. Amortización de la Deuda Pública con Gasto No Etiquetado	0	0	0
G2. Amortización de la Deuda Pública con Gasto Etiquetado	0	0	0
A3. Financiamiento Neto (A3 = F – G)	0	0	0

Concepto	Estimado/ Aprobado	Devengado	Recaudado/ Pagado
A1. Ingresos de Libre Disposición	0	0	0
A3.1 Financiamiento Neto con Fuente de Pago de Ingresos de Libre Disposición (A3.1 = F1 – G1)	856,647,820	424,464,874	393,692,781
F1. Financiamiento con Fuente de Pago de Ingresos de Libre Disposición	856,647,820	424,464,874	393,692,781
G1. Amortización de la Deuda Pública con Gasto No Etiquetado	0	0	0
B1. Gasto No Etiquetado (sin incluir Amortización de la Deuda Pública)	0	0	0
C1. Remanentes de Ingresos de Libre Disposición aplicados en el periodo			
V. Balance Presupuestario de Recursos Disponibles (V = A1 + A3.1 – B 1 + C1)	856,647,820	424,464,874	393,692,781
VI. Balance Presupuestario de Recursos Disponibles sin Financiamiento Neto (VI = V - A3.1)	0	0	0

Concepto	Estimado/ Aprobado	Devengado	Recaudado/ Pagado
A2. Transferencias Federales Etiquetadas	0	0	0
A3.2 Financiamiento Neto con Fuente de Pago de Transferencias Federales Etiquetadas (A3.2 = F2 – G2)	0	0	0
F2. Financiamiento con Fuente de Pago de Transferencias Federales Etiquetadas	0	0	0
G2. Amortización de la Deuda Pública con Gasto Etiquetado	0	0	0
B2. Gasto Etiquetado (sin incluir Amortización de la Deuda Pública)	0	0	0
C2. Remanentes de Transferencias Federales Etiquetadas aplicados en el periodo			
VII. Balance Presupuestario de Recursos Etiquetados (VII = A2 + A3.2 – B2 + C2)	0	0	0
VIII. Balance Presupuestario de Recursos Etiquetados sin Financiamiento Neto (VIII = VII – A3.2)	0	0	0



FISCALÍA GENERAL DEL ESTADO DE OAXACA
Estado Analítico de Ingreso Detallado - LDF
Del 01 de Enero al 30 de Junio del 2023
(PESOS)



Concepto	Ingreso					Diferencia
	Estimado	Ampliaciones/ (Reducciones)	Modificado	Devengado	Recaudado	
Ingresos de Libre Disposición						
A. Impuestos	0	0	0	0	0	0
B. Cuotas y Aportaciones de Seguridad Social	0	0	0	0	0	0
C. Contribuciones de Mejoras	0	0	0	0	0	0
D. Derechos	0	0	0	0	0	0
E. Productos	0	0	0	0	0	0
F. Aprovechamientos	0	0	0	0	0	0
G. Ingresos por Ventas de Bienes y Servicios	0	0	0	0	0	0
H. Participaciones (H=h1+h2+h3+h4+h5+h6+h7+h8+h9+h10+h11)	0	0	0	0	0	0
h1) Fondo General de Participaciones	0	0	0	0	0	0
h2) Fondo de Fomento Municipal	0	0	0	0	0	0
h3) Fondo de Fiscalización y Recaudación	0	0	0	0	0	0
h4) Fondo de Compensación	0	0	0	0	0	0
h5) Fondo de Extracción de Hidrocarburos	0	0	0	0	0	0
h6) Impuesto Especial Sobre Producción y Servicios	0	0	0	0	0	0
h7) 0.136% de la Recaudación Federal Participable	0	0	0	0	0	0
h8) 3.17% Sobre Extracción de Petróleo	0	0	0	0	0	0
h9) Gasolinas y Diésel	0	0	0	0	0	0
h10) Fondo del Impuesto Sobre la Renta	0	0	0	0	0	0
h11) Fondo de Estabilización de los Ingresos de las Entidades	0	0	0	0	0	0
I. Incentivos Derivados de la Colaboración Fiscal (I=i1+i2+i3+i4+i5)	0	0	0	0	0	0
i1) Tenencia o Uso de Vehículos	0	0	0	0	0	0
i2) Fondo de Compensación ISAN	0	0	0	0	0	0
i3) Impuesto Sobre Automóviles Nuevos	0	0	0	0	0	0
i4) Fondo de Compensación de Repecos-Intermedios	0	0	0	0	0	0
i5) Otros Incentivos Económicos	0	0	0	0	0	0
J. Transferencias	807,828,884	-16,240,577	791,588,307	385,794,318	372,805,366	405,793,989
K. Transferencias, Subsidios y Pensiones y Jubilaciones	45,265,200	-588,554	44,676,646	22,701,650	20,752,509	21,974,996
k1) Otros Convenios y Subsidios	0	0	0	0	0	0
L. Otros Ingresos de Libre Disposición (L=l1+l2)	3,553,736	13,260,464	16,814,200	15,834,000	0	980,200
l1) Participaciones en Ingresos Locales	0	0	0	0	0	0
l2) Otros Ingresos de Libre Disposición	3,553,736	13,260,464	16,814,200	15,834,000	0	980,200
I. Total de Ingresos de Libre Disposición (I=A+B+C+D+E+F+G+H+I+J+K+L)	856,647,820	-3,568,667	853,079,153	424,329,968	393,557,875	428,749,185
Ingresos Excedentes de Ingresos de Libre Disposición						
Transferencias Federales Etiquetadas						
A. Aportaciones (A=a1+a2+a3+a4+a5+a6+a7+a8)	0	0	0	0	0	0
a1) Fondo de Aportaciones para la Nómina Educativa y Gasto	0	0	0	0	0	0
a2) Fondo de Aportaciones para los Servicios de Salud	0	0	0	0	0	0
a3) Fondo de Aportaciones para la Infraestructura Social	0	0	0	0	0	0
a4) Fondo de Aportaciones para el Fortalecimiento de los Municipios y de las Demarcaciones Territoriales del Distrito Federal	0	0	0	0	0	0
a5) Fondo de Aportaciones Múltiples	0	0	0	0	0	0
a6) Fondo de Aportaciones para la Educación Tecnológica y de	0	0	0	0	0	0
a7) Fondo de Aportaciones para la Seguridad Pública de los Estados y del Distrito Federal	0	0	0	0	0	0
a8) Fondo de Aportaciones para el Fortalecimiento de las Entidades Federativas	0	0	0	0	0	0
B. Convenios (B=b1+b2+b3+b4)	0	0	0	0	0	0
b1) Convenios de Protección Social en Salud	0	0	0	0	0	0
b2) Convenios de Descentralización	0	0	0	0	0	0
b3) Convenios de Reasignación	0	0	0	0	0	0
b4) Otros Convenios y Subsidios	0	0	0	0	0	0
C. Fondos Distintos de Aportaciones (C=c1+c2)	0	0	0	0	0	0
c1) Fondo para Entidades Federativas y Municipios Productores de Hidrocarburos	0	0	0	0	0	0
c2) Fondo Minero	0	0	0	0	0	0
D. Transferencias, Subsidios y Subvenciones, y Pensiones y Jubilaciones	0	1,270,425	1,270,425	134,906	134,906	1,135,519
E. Otras Transferencias Federales Etiquetadas	0	550,000	550,000	0	0	550,000
II. Total de Transferencias Federales Etiquetadas (II = A + B + C + D + E)	0	1,820,425	1,820,425	134,906	134,906	1,685,519
III. Ingresos Derivados de Financiamientos (III = A)	0	0	0	0	0	0
A. Ingresos Derivados de Financiamientos	0	0	0	0	0	0
IV. Total de Ingresos (IV = I + II + III)	856,647,820	-1,748,241	854,899,578	424,464,874	393,692,781	430,434,705
Datos Informativos						
1. Ingresos Derivados de Financiamientos con Fuente de Pago de Ingresos de Libre Disposición	0	0	0	0	0	0
2. Ingresos Derivados de Financiamientos con Fuente de Pago de Transferencias Federales Etiquetadas	0	0	0	0	0	0
3. Ingresos Derivados de Financiamientos (3 = 1 + 2)	0	0	0	0	0	0



FISCALIA GENERAL DEL ESTADO
Informe Analítico de la Deuda Pública y Otros Pasivos - LDF
Del 01 de Enero al 30 de Junio de 2023
(PESOS)

Denominación de la Deuda Pública y Otros Pasivos	Saldo al 31 de diciembre de 2022-1 (d)	Disposiciones del Periodo (e)	Amortizaciones del Periodo (f)	Revaluaciones, Reclasificaciones y Otros Ajustes (g)	Saldo Final del Periodo (h) h=d+e-f+g	Pago de Intereses del Periodo (i)	Pago de Comisiones y demás costos asociados durante el Periodo (j)
1. Deuda Pública (1=A+B)							
A. Corto Plazo (A=a1+a2+a3)							
a1) Instituciones de Crédito							
a2) Títulos y Valores							
a3) Arrendamientos Financieros							
B. Largo Plazo (B=b1+b2+b3)							
b1) Instituciones de Crédito							
b2) Títulos y Valores							
b3) Arrendamientos Financieros							
2. Otros Pasivos	128,914,868.23	639,575,690.00	625,410,803.07	-	143,079,755.16	-	-
	128,914,868.23	639,575,690.00	625,410,803.07	0	143,079,755.16	0	0
3. Total de la Deuda Pública y Otros Pasivos (3=1+2)							
4. Deuda Contingente 1 (Informativo)	0	0	0	0	0	0	0
A. Deuda Contingente 1	0	0	0	0	0	0	0
B. Deuda Contingente 2	-	-	-	0	-	0	0
C. Deuda Contingente XX	0	0	0	0	0	0	0
5. Valor de Instrumentos Bono Cupón Cero 2 (Informativo)	0	0	0	0	0	0	0
A. Instrumento Bono Cupón Cero 1	0	0	0	0	0	0	0
B. Instrumento Bono Cupón Cero 2	0	0	0	0	0	0	0
C. Instrumento Bono Cupón Cero XX	0	0	0	0	0	0	0

1 Se refiere a cualquier Financiamiento sin fuente o garantía de pago definida, que sea asumida de manera solidaria o subsidiaria por las Entidades Federativas con sus Municipios, organismos descentralizados y empresas de participación estatal mayoritaria y fideicomisos, locales o municipales, y por los Municipios con sus respectivos organismos descentralizados y empresas de participación municipal mayoritaria.

2 Se refiere al valor del Bono Cupón Cero que respalda el pago de los créditos asociados al mismo (Activo).

Obligaciones a Corto Plazo (k)	Monto Contratado (l)	Plazo Pactado (m)	Tasa de Interés (n)	Comisiones y Costos Relacionados (o)	Tasa Efectiva (p)
6. Obligaciones a Corto Plazo (Informativo)					
A. Crédito 1	0	0	0	0	0
B. Crédito 2	0	0	0	0	0
C. Crédito XX	0	0	0	0	0



FISCALÍA GENERAL DEL ESTADO DE OAXACA
 Informe Analítico de Obligaciones Diferentes de Financiamientos -LDF
 Del 01 de Enero al 30 de Junio del 2023
 (PESOS)

Denominación de las Obligaciones Diferentes de Financiamiento (c)	Fecha del Contrato (d)	Fecha de inicio de operación del proyecto (e)	Fecha de vencimiento (f)	Monto de la inversión pactado (g)	Plazo pactado (h)	Monto promedio mensual del pago de la contraprestación (i)	Monto promedio mensual del pago de la contraprestación correspondiente al pago de inversión (j)	Monto pagado de la inversión al 30 de XXXX de 20 XX (k)	Monto pagado de la inversión actualizado al 30 de XXXX de 20 XX (l)	Saldo pendiente por pagar de la inversión al 30 de XXXX de 20 XX (m = g - l)
A. Asociaciones Público Privadas (APP's) (A=a+b+c+d) a) APP 1 b) APP 2 c) APP 3 d) APP XX										
B. Otros Instrumentos (B=a+b+c+d) a) Otro Instrumento 1 b) Otro Instrumento 2 c) Otro Instrumento 3 d) Otro Instrumento XX										
C. Total de Obligaciones Diferentes de Financiamiento (C=A+B)										

No aplica

FISCALIA GENERAL DEL ESTADO DE OAXACA						
Estado Analítico del Ejercicio del Presupuesto de Egresos Detallado - LDF						
Clasificación por Objeto del Gasto (Capítulo y Concepto)						
Del 01 de Enero al 30 de Junio del 2023.						
(PESOS)						
Concepto	Egresos					Subejercicio
	Aprobado	Ampliaciones/ (Reducciones)	Modificado	Devengado	Pagado	
I. Gasto No Etiquetado (I=A+B+C+D+E+F+G+H+I)	856,647,820	-3,568,667	853,079,153	424,329,968	393,557,875	428,749,185
A. Servicios Personales (A=a1+a2+a3+a4+a5+a6+a7)	0	0	0	0	0	0
a1) Remuneraciones al Personal de Carácter Permanente	0	0	0	0	0	0
a2) Remuneraciones al Personal de Carácter Transitorio	0	0	0	0	0	0
a3) Remuneraciones Adicionales y Especiales	0	0	0	0	0	0
a4) Seguridad Social	0	0	0	0	0	0
a5) Otras Prestaciones Sociales y Económicas	0	0	0	0	0	0
a6) Previsiones	0	0	0	0	0	0
a7) Pago de Estímulos a Servidores Públicos	0	0	0	0	0	0
B. Materiales y Suministros (B=b1+b2+b3+b4+b5+b6+b7+b8+b9)	0	0	0	0	0	0
b1) Materiales de Administración, Emisión de Documentos y Artículos	0	0	0	0	0	0
b2) Alimentos y Utensilios	0	0	0	0	0	0
b3) Materias Primas y Materiales de Producción y Comercialización	0	0	0	0	0	0
b4) Materiales y Artículos de Construcción y de Reparación	0	0	0	0	0	0
b5) Productos Químicos, Farmacéuticos y de Laboratorio	0	0	0	0	0	0
b6) Combustibles, Lubricantes y Aditivos	0	0	0	0	0	0
b7) Vestuario, Blancos, Prendas de Protección y Artículos Deportivos	0	0	0	0	0	0
b8) Materiales y Suministros Para Seguridad	0	0	0	0	0	0
b9) Herramientas, Refacciones y Accesorios Menores	0	0	0	0	0	0
C. Servicios Generales (C=c1+c2+c3+c4+c5+c6+c7+c8+c9)	0	0	0	0	0	0
c1) Servicios Básicos	0	0	0	0	0	0
c2) Servicios de Arrendamiento	0	0	0	0	0	0
c3) Servicios Profesionales, Científicos, Técnicos y Otros Servicios	0	0	0	0	0	0
c4) Servicios Financieros, Bancarios y Comerciales	0	0	0	0	0	0
c5) Servicios de Instalación, Reparación, Mantenimiento y Conservación	0	0	0	0	0	0
c6) Servicios de Comunicación Social y Publicidad	0	0	0	0	0	0
c7) Servicios de Traslado y Viáticos	0	0	0	0	0	0
c8) Servicios Oficiales	0	0	0	0	0	0
c9) Otros Servicios Generales	0	0	0	0	0	0
D. Transferencias, Asignaciones, Subsidios y Otras Ayudas (D=d1+d2+d3+d4+d5+d6+d7+d8+d9)	853,094,084	-16,829,131	836,264,953	408,495,968	393,557,875	427,768,985
d1) Transferencias Internas y Asignaciones al Sector Público	807,828,884	-16,240,577	791,588,307	385,794,318	372,805,366	405,793,989
d2) Transferencias al Resto del Sector Público	0	0	0	0	0	0
d3) Subsidios y Subvenciones	0	0	0	0	0	0
d4) Ayudas Sociales	0	0	0	0	0	0
d5) Pensiones y Jubilaciones	45,265,200	-588,554	44,676,646	22,701,650	20,752,509	21,974,996
d6) Transferencias a Fideicomisos, Mandatos y Otros Análogos	0	0	0	0	0	0
d7) Transferencias a la Seguridad Social	0	0	0	0	0	0
d8) Donativos	0	0	0	0	0	0
d9) Transferencias al Exterior	0	0	0	0	0	0
E. Bienes Muebles, Inmuebles e Intangibles (E=e1+e2+e3+e4+e5+e6+e7+e8+e9)	3,553,736	13,260,464	16,814,200	15,834,000	0	980,200
e1) Mobiliario y Equipo de Administración	0	0	0	0	0	0
e2) Mobiliario y Equipo Educativo y Recreativo	0	0	0	0	0	0
e3) Equipo e Instrumental Médico y de Laboratorio	0	0	0	0	0	0
e4) Vehículos y Equipo de Transporte	3,553,736	-3,553,736	0	0	0	0
e5) Equipo de Defensa y Seguridad	0	0	0	0	0	0
e6) Maquinaria, Otros Equipos y Herramientas	0	16,814,200	16,814,200	15,834,000	0	980,200
e7) Activos Biológicos	0	0	0	0	0	0
e8) Bienes Inmuebles	0	0	0	0	0	0
e9) Activos Intangibles	0	0	0	0	0	0
F. Inversión Pública (F=f1+f2+f3)	0	0	0	0	0	0
f1) Obra Pública en Bienes de Dominio Público	0	0	0	0	0	0
f2) Obra Pública en Bienes Propios	0	0	0	0	0	0
f3) Proyectos Productivos y Acciones de Fomento	0	0	0	0	0	0
G. Inversiones Financieras y Otras Provisiones (G=g1+g2+g3+g4+g5+g6+g7)	0	0	0	0	0	0
g1) Inversiones Para el Fomento de Actividades Productivas	0	0	0	0	0	0
g2) Acciones y Participaciones de Capital	0	0	0	0	0	0
g3) Compra de Títulos y Valores	0	0	0	0	0	0
g4) Concesión de Préstamos	0	0	0	0	0	0
g5) Inversiones en Fideicomisos, Mandatos y Otros Análogos	0	0	0	0	0	0
Fideicomiso de Desastres Naturales (Informativo)	0	0	0	0	0	0
g6) Otras Inversiones Financieras	0	0	0	0	0	0
g7) Provisiones para Contingencias y Otras Erogaciones Especiales	0	0	0	0	0	0
H. Participaciones y Aportaciones (H=h1+h2+h3)	0	0	0	0	0	0
h1) Participaciones	0	0	0	0	0	0
h2) Aportaciones	0	0	0	0	0	0
h3) Convenios	0	0	0	0	0	0
I. Deuda Pública (I=i1+i2+i3+i4+i5+i6+i7)	0	0	0	0	0	0
i1) Amortización de la Deuda Pública	0	0	0	0	0	0
i2) Intereses de la Deuda Pública	0	0	0	0	0	0
i3) Comisiones de la Deuda Pública	0	0	0	0	0	0
i4) Gastos de la Deuda Pública	0	0	0	0	0	0
i5) Costo por Coberturas	0	0	0	0	0	0
i6) Apoyos Financieros	0	0	0	0	0	0
i7) Adeudos de Ejercicios Fiscales Anteriores (ADEFAS)	0	0	0	0	0	0

Concepto	Egresos					Subejercicio
	Aprobado	Ampliaciones/ (Reducciones)	Modificado	Devengado	Pagado	
II. Gasto Etiquetado (II=A+B+C+D+E+F+G+H+I)	0	1,820,425	1,820,425	134,906	134,906	1,685,520
A. Servicios Personales (A=a1+a2+a3+a4+a5+a6+a7)	0	0	0	0	0	0
a1) Remuneraciones al Personal de Carácter Permanente	0	0	0	0	0	0
a2) Remuneraciones al Personal de Carácter Transitorio	0	0	0	0	0	0
a3) Remuneraciones Adicionales y Especiales	0	0	0	0	0	0
a4) Seguridad Social	0	0	0	0	0	0
a5) Otras Prestaciones Sociales y Económicas	0	0	0	0	0	0
a6) Previsiones	0	0	0	0	0	0
a7) Pago de Estímulos a Servidores Públicos	0	0	0	0	0	0
B. Materiales y Suministros (B=b1+b2+b3+b4+b5+b6+b7+b8+b9)	0	0	0	0	0	0
b1) Materiales de Administración, Emisión de Documentos y Artículos Oficiales	0	0	0	0	0	0
b2) Alimentos y Utensilios	0	0	0	0	0	0
b3) Materias Primas y Materiales de Producción y Comercialización	0	0	0	0	0	0
b4) Materiales y Artículos de Construcción y de Reparación	0	0	0	0	0	0
b5) Productos Químicos, Farmacéuticos y de Laboratorio	0	0	0	0	0	0
b6) Combustibles, Lubricantes y Aditivos	0	0	0	0	0	0
b7) Vestuario, Blancos, Prendas de Protección y Artículos Deportivos	0	0	0	0	0	0
b8) Materiales y Suministros Para Seguridad	0	0	0	0	0	0
b9) Herramientas, Refacciones y Accesorios Menores	0	0	0	0	0	0
C. Servicios Generales (C=c1+c2+c3+c4+c5+c6+c7+c8+c9)	0	0	0	0	0	0
c1) Servicios Básicos	0	0	0	0	0	0
c2) Servicios de Arrendamiento	0	0	0	0	0	0
c3) Servicios Profesionales, Científicos, Técnicos y Otros Servicios	0	0	0	0	0	0
c4) Servicios Financieros, Bancarios y Comerciales	0	0	0	0	0	0
c5) Servicios de Instalación, Reparación, Mantenimiento y Conservación	0	0	0	0	0	0
c6) Servicios de Comunicación Social y Publicidad	0	0	0	0	0	0
c7) Servicios de Traslado y Viáticos	0	0	0	0	0	0
c8) Servicios Oficiales	0	0	0	0	0	0
c9) Otros Servicios Generales	0	0	0	0	0	0
D. Transferencias, Asignaciones, Subsidios y Otras Ayudas (D=d1+d2+d3+d4+d5+d6+d7+d8+d9)	0	1,270,425	1,270,425	134,906	134,906	1,135,520
d1) Transferencias Internas y Asignaciones al Sector Público	0	1,270,425	1,270,425	134,906	134,906	1,135,520
d2) Transferencias al Resto del Sector Público	0	0	0	0	0	0
d3) Subsidios y Subvenciones	0	0	0	0	0	0
d4) Ayudas Sociales	0	0	0	0	0	0
d5) Pensiones y Jubilaciones	0	0	0	0	0	0
d6) Transferencias a Fideicomisos, Mandatos y Otros Análogos	0	0	0	0	0	0
d7) Transferencias a la Seguridad Social	0	0	0	0	0	0
d8) Donativos	0	0	0	0	0	0
d9) Transferencias al Exterior	0	0	0	0	0	0
E. Bienes Muebles, Inmuebles e Intangibles (E=e1+e2+e3+e4+e5+e6+e7+e8+e9)	0	550,000	550,000	0	0	550,000
e1) Mobiliario y Equipo de Administración	0	200,000	200,000	0	0	200,000
e2) Mobiliario y Equipo Educativo y Recreativo	0	0	0	0	0	0
e3) Equipo e Instrumental Médico y de Laboratorio	0	0	0	0	0	0
e4) Vehículos y Equipo de Transporte	0	350,000	350,000	0	0	350,000
e5) Equipo de Defensa y Seguridad	0	0	0	0	0	0
e6) Maquinaria, Otros Equipos y Herramientas	0	0	0	0	0	0
e7) Activos Biológicos	0	0	0	0	0	0
e8) Bienes Inmuebles	0	0	0	0	0	0
e9) Activos Intangibles	0	0	0	0	0	0
F. Inversión Pública (F=f1+f2+f3)	0	0	0	0	0	0
f1) Obra Pública en Bienes de Dominio Público	0	0	0	0	0	0
f2) Obra Pública en Bienes Propios	0	0	0	0	0	0
f3) Proyectos Productivos y Acciones de Fomento	0	0	0	0	0	0
G. Inversiones Financieras y Otras Provisiones (G=g1+g2+g3+g4+g5+g6+g7)	0	0	0	0	0	0
g1) Inversiones Para el Fomento de Actividades Productivas	0	0	0	0	0	0
g2) Acciones y Participaciones de Capital	0	0	0	0	0	0
g3) Compra de Títulos y Valores	0	0	0	0	0	0
g4) Concesión de Préstamos	0	0	0	0	0	0
g5) Inversiones en Fideicomisos, Mandatos y Otros Análogos	0	0	0	0	0	0
Fideicomiso de Desastres Naturales (Informativo)	0	0	0	0	0	0
g6) Otras Inversiones Financieras	0	0	0	0	0	0
g7) Provisiones para Contingencias y Otras Erogaciones Especiales	0	0	0	0	0	0
H. Participaciones y Aportaciones (H=h1+h2+h3)	0	0	0	0	0	0
h1) Participaciones	0	0	0	0	0	0
h2) Aportaciones	0	0	0	0	0	0
h3) Convenios	0	0	0	0	0	0
I. Deuda Pública (I=i1+i2+i3+i4+i5+i6+i7)	0	0	0	0	0	0
i1) Amortización de la Deuda Pública	0	0	0	0	0	0
i2) Intereses de la Deuda Pública	0	0	0	0	0	0
i3) Comisiones de la Deuda Pública	0	0	0	0	0	0
i4) Gastos de la Deuda Pública	0	0	0	0	0	0
i5) Costo por Coberturas	0	0	0	0	0	0
i6) Apoyos Financieros	0	0	0	0	0	0
i7) Adeudos de Ejercicios Fiscales Anteriores (ADEFAS)	0	0	0	0	0	0
III. Total de Egresos (III = I + II)	856,647,820	-1,748,242	854,899,579	424,464,874	393,692,781	430,434,705



FISCALIA GENERAL DEL ESTADO DE OAXACA

**Estado Analítico del Ejercicio del Presupuesto de Egresos Detallado - LDF
Clasificación Administrativa
Del 01 de Enero al 30 de Junio del 2023
(PESOS)**

Concepto	Egresos					Subejercicio
	Aprobado	Ampliaciones/ (Reducciones)	Modificado	Devengado	Pagado	
I. Gasto No Etiquetado (I=A)	856,647,820	-1,748,242	854,899,579	424,058,489	407,816,831	430,841,089
A. SECRETARÍA DE FINANZAS	856,647,820	-1,748,242	854,899,579	424,058,489	407,816,831	430,841,089
II. Gasto Etiquetado (II=A)	0	0	0	0	0	0
A. SECRETARIA DE FINANZAS	0	0	0	0	0	0
III. Total de Egresos (III = I + II)	856,647,820	-1,748,242	854,899,579	424,058,489	407,816,831	430,841,089



FISCALIA GENERAL DEL ESTADO DE OAXACA
Estado Analítico del Ejercicio del Presupuesto de Egresos Detallado - LDF
Clasificación Funcional (Finalidad y Función)
Del 01 de Enero al 30 de Junio del 2023.
(PESOS)

Concepto	Egresos					Subejercicio
	Aprobado	Ampliaciones/ (Reducciones)	Modificado	Devengado	Pagado	
I. Gasto No Etiquetado (I=A+B+C+D)	856,647,820	-3,568,667	853,079,153	424,329,968	393,557,875	428,749,185
A. Gobierno (A=a1+a2+a3+a4+a5+a6+a7+a8)	856,647,820	-3,568,667	853,079,153	424,329,968	393,557,875	428,749,185
a1) Legislación	0	0	0	0	0	0
a2) Justicia	856,647,820	-3,568,667	853,079,153	424,329,968	393,557,875	428,749,185
a3) Coordinación de la Política de Gobierno	0	0	0	0	0	0
a4) Relaciones Exteriores	0	0	0	0	0	0
a5) Asuntos Financieros y Hacendarios	0	0	0	0	0	0
a6) Seguridad Nacional	0	0	0	0	0	0
a7) Asuntos de Orden Público y de Seguridad Interior	0	0	0	0	0	0
a8) Otros Servicios Generales	0	0	0	0	0	0
B. Desarrollo Social (B=b1+b2+b3+b4+b5+b6+b7)	0	0	0	0	0	0
b1) Protección Ambiental	0	0	0	0	0	0
b2) Vivienda y Servicios a la Comunidad	0	0	0	0	0	0
b3) Salud	0	0	0	0	0	0
b4) Recreación, Cultura y Otras Manifestaciones Sociales	0	0	0	0	0	0
b5) Educación	0	0	0	0	0	0
b6) Protección Social	0	0	0	0	0	0
b7) Otros Asuntos Sociales	0	0	0	0	0	0
C. Desarrollo Económico (C=c1+c2+c3+c4+c5+c6+c7+c8+c9)	0	0	0	0	0	0
c1) Asuntos Económicos, Comerciales y Laborales e	0	0	0	0	0	0
c2) Agropecuaria, Silvicultura, Pesca y Caza	0	0	0	0	0	0
c3) Combustibles y Energía	0	0	0	0	0	0
c4) Minería, Manufacturas y Construcción	0	0	0	0	0	0
c5) Transporte	0	0	0	0	0	0
c6) Comunicaciones	0	0	0	0	0	0
c7) Turismo	0	0	0	0	0	0
c8) Ciencia, Tecnología e Innovación	0	0	0	0	0	0
c9) Otras Industrias y Otros Asuntos Económicos	0	0	0	0	0	0
D. Otras No Clasificadas en Funciones Anteriores (D=d1+d2+d3+d4)	0	0	0	0	0	0
d1) Transacciones de la Deuda Pública / Costo Financiero de la Deuda	0	0	0	0	0	0
d2) Transferencias, Participaciones y Aportaciones Entre Diferentes Niveles y Órdenes de Gobierno	0	0	0	0	0	0
d3) Saneamiento del Sistema Financiero	0	0	0	0	0	0
d4) Adeudos de Ejercicios Fiscales Anteriores	0	0	0	0	0	0
II: Gasto Etiquetado (II=A+B+C+D)	0	1,820,425	1,820,425	134,906	134,906	1,685,520
A. Gobierno (A=a1+a2+a3+a4+a5+a6+a7a+a8)	0	1,820,425	1,820,425	134,906	134,906	1,685,520
a1) Legislación	0	0	0	0	0	0
a2) Justicia	0	1,820,425	1,820,425	134,906	134,906	1,685,520
a3) Coordinación de la Política de Gobierno	0	0	0	0	0	0
a4) Relaciones Exteriores	0	0	0	0	0	0
a5) Asuntos Financieros y Hacendarios	0	0	0	0	0	0
a6) Seguridad Nacional	0	0	0	0	0	0
a7) Asuntos de Orden Público y de Seguridad Interior	0	0	0	0	0	0
a8) Otros Servicios Generales	0	0	0	0	0	0
B. Desarrollo Social (B=b1+b2+b3+b4+b5+b6+b7)	0	0	0	0	0	0
b1) Protección Ambiental	0	0	0	0	0	0
b2) Vivienda y Servicios a la Comunidad	0	0	0	0	0	0
b3) Salud	0	0	0	0	0	0
b4) Recreación, Cultura y Otras Manifestaciones Sociales	0	0	0	0	0	0
b5) Educación	0	0	0	0	0	0
b6) Protección Social	0	0	0	0	0	0
b7) Otros Asuntos Sociales	0	0	0	0	0	0
C. Desarrollo Económico (C=c1+c2+c3+c4+c5+c6+c7+c8+c9)	0	0	0	0	0	0
c1) Asuntos Económicos, Comerciales y Laborales e	0	0	0	0	0	0
c2) Agropecuaria, Silvicultura, Pesca y Caza	0	0	0	0	0	0
c3) Combustibles y Energía	0	0	0	0	0	0
c4) Minería, Manufacturas y Construcción	0	0	0	0	0	0
c5) Transporte	0	0	0	0	0	0
c6) Comunicaciones	0	0	0	0	0	0
c7) Turismo	0	0	0	0	0	0
c8) Ciencia, Tecnología e Innovación	0	0	0	0	0	0
c9) Otras Industrias y Otros Asuntos Económicos	0	0	0	0	0	0
D. Otras No Clasificadas en Funciones Anteriores (D=d1+d2+d3+d4)	0	0	0	0	0	0
d1) Transacciones de la Deuda Pública / Costo Financiero de la Deuda	0	0	0	0	0	0
d2) Transferencias, Participaciones y Aportaciones Entre Diferentes Niveles y Órdenes de Gobierno	0	0	0	0	0	0
d3) Saneamiento del Sistema Financiero	0	0	0	0	0	0
d4) Adeudos de Ejercicios Fiscales Anteriores	0	0	0	0	0	0
III. Total de Egresos (III = I + II)	856,647,820	-1,748,242	854,899,579	424,464,874	393,692,781	430,434,705



FISCALIA GENERAL DEL ESTADO DE OAXACA
Estado Analítico del Ejercicio del Presupuesto de Egresos Detallado - LDF
Clasificación de Servicios Personales por Categoría
Del 01 de Enero al 30 de Junio del 2023.
(PESOS)

Concepto	Egresos					Subejercicio
	Aprobado	Ampliaciones/ (Reducciones)	Modificado	Devengado	Pagado	
I. Gasto No Etiquetado (I=A+B+C+D+E+F)	752,408,037	-14,105,619	738,302,418	376,188,296	369,169,877	362,114,122
A. Personal Administrativo	0	0	0	0	0	0
B. Magisterio	0	0	0	0	0	0
C. Servicios de Salud (C=c1+c2)	0	0	0	0	0	0
c1) Personal Administrativo	0	0	0	0	0	0
c2) Personal Médico, paramédico y afín	0	0	0	0	0	0
D. Seguridad Pública	751,163,578	-14,105,619	737,057,959	375,008,043	367,989,623	362,049,916
E. Gastos asociados a la implementación de nuevas leyes federales o reformas a las mismas (E=e1+e2)	0	0	0	0	0	0
e1) Nombre del Programa o Ley 1	0	0	0	0	0	0
e2) Nombre del Programa o Ley 2	0	0	0	0	0	0
F. Sentencias laborales definitivas	1,244,459	0	1,244,459	1,180,254	1,180,254	64,205
II. Gasto Etiquetado (I=A+B+C+D+E+F)	0	0	0	0	0	0
A. Personal Administrativo	0	0	0	0	0	0
B. Magisterio	0	0	0	0	0	0
C. Servicios de Salud (C=c1+c2)	0	0	0	0	0	0
c1) Personal Administrativo	0	0	0	0	0	0
c2) Personal Médico, paramédico y afín	0	0	0	0	0	0
D. Seguridad Pública	0	0	0	0	0	0
E. Gastos asociados a la implementación de nuevas leyes federales o reformas a las mismas (E=e1+e2)	0	0	0	0	0	0
e1) Nombre del Programa o Ley 1	0	0	0	0	0	0
e2) Nombre del Programa o Ley 2	0	0	0	0	0	0
F. Sentencias laborales definitivas	0	0	0	0	0	0
III. Total de Gasto en Servicios Personales (III = I + II)	752,408,037	-14,105,619	738,302,418	376,188,296	369,169,877	362,114,122



FISCALÍA GENERAL DEL ESTADO DE OAXACA
Informe sobre Estudios Actuariales - LDF

	Pensiones y jubilaciones	Salud	Riesgos de trabajo	Invalidez y vida	Otras prestaciones sociales
Tipo de Sistema Prestación laboral o Fondo general para trabajadores del estado o Beneficio definido, Contribución definida o Mixto Población afiliada Activos Edad máxima Edad mínima Edad promedio Pensionados y Jubilados Edad máxima Edad mínima Edad promedio Beneficiarios Promedio de años de servicio (trabajadores activos) Aportación individual al plan de pensión como % del salario Aportación del ente público al plan de pensión como % del salario Crecimiento esperado de los pensionados y jubilados (como %) Crecimiento esperado de los activos (como %) Edad de Jubilación o Pensión Esperanza de vida Ingresos del Fondo Ingresos Anuales al Fondo de Pensiones Nómina anual Activos Pensionados y Jubilados Beneficiarios de Pensionados y Jubilados Monto mensual por pensión Máximo Mínimo Promedio Monto de la reserva Valor presente de las obligaciones Pensiones y Jubilaciones en curso de pago Generación actual Generaciones futuras Valor presente de las contribuciones asociadas a los sueldos futuros de cotización Generación actual Generaciones futuras Valor presente de aportaciones futuras Generación actual Generaciones futuras Otros Ingresos Déficit/superávit actuarial Generación actual Generaciones futuras Periodo de suficiencia Año de descapitalización Tasa de rendimiento Estudio actuarial Año de elaboración del estudio actuarial Empresa que elaboró el estudio actuarial					

No aplica