

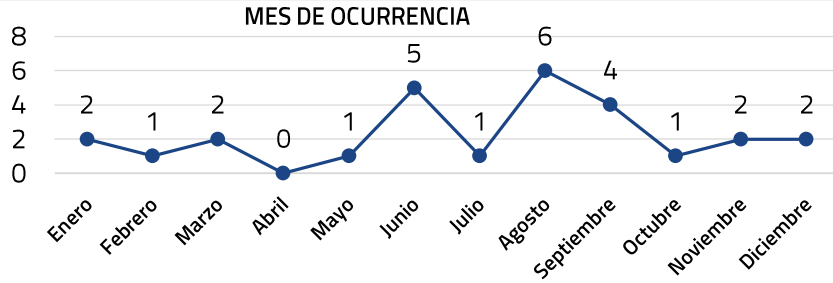
# FEMINICIDIOS ENERO-DICIEMBRE 2018



CARPETAS DE INVESTIGACIÓN



26



2,130,074

POBLACIÓN MUJERES

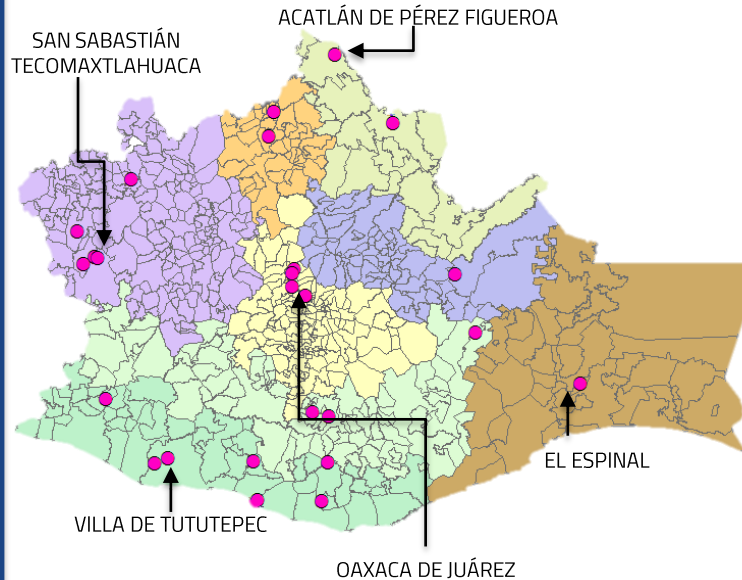
EL 0.0000126% ha sido víctima de un delito

ADOLESCENTES	ADULTAS	SE DESCONOCE	TOTAL
3	21	2	26
11%	81%	7%	100%

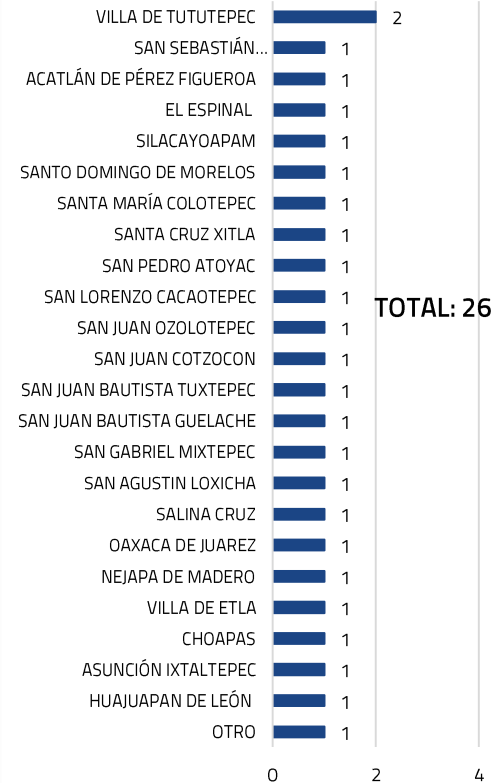
OBJETO QUE CAUSÓ LA MUERTE	VÍCTIMAS
ARMA BLANCA	3
ARMA DE FUEGO	7
OTRO ELEMENTO	9
NO ESPECIFICADO	7
<b>TOTAL</b>	<b>26</b>

REGIÓN	VÍCTIMAS	%
CAÑADA	2	7%
COSTA	7	26%
ISTMO	2	8%
MIXTECA	4	18%
PAPALOAPAN	2	7%
SIERRA NORTE	1	4%
SIERRA SUR	3	11%
VALLES CENTRALES	4	15%
EN OTRAS REGIONES	1	4%
<b>TOTAL</b>	<b>26</b>	<b>100%</b>

## UBICACIÓN GEOGRÁFICA DEL HECHO DELICTIVO



## MUNICIPIOS



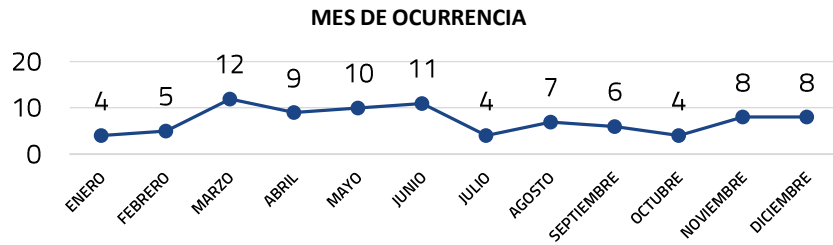
# HOMICIDIO DOLOSO DE MUJERES ENERO - DICIEMBRE 2018



CARPETAS DE INVESTIGACIÓN



88



**2,130,074** POBLACIÓN MUJERES

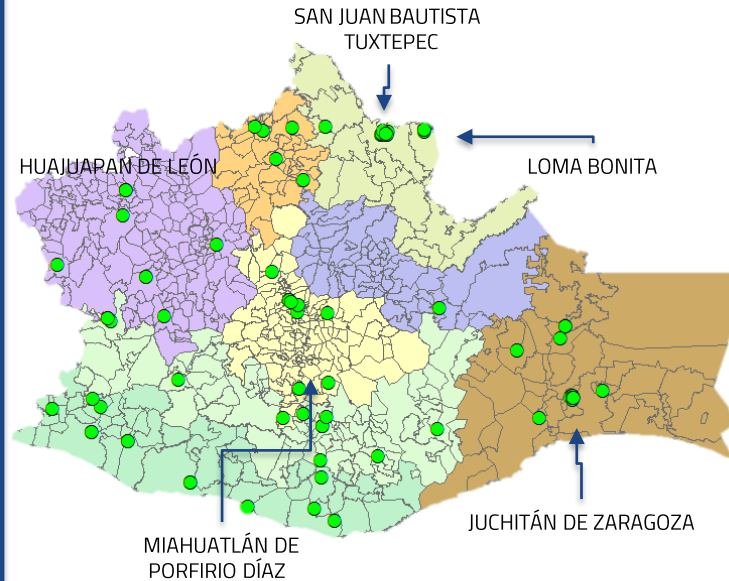
EL 0.0046007% ha sido víctima de un delito.

NIÑAS	ADOLESCENTES	ADULTAS	SD	TOTAL
5	5	84	5	99
5%	5%	85%	5%	100%


OBJETO QUE CAUSÓ LA MUERTE	VÍCTIMAS
ARMA BLANCA	12
ARMA DE FUEGO	73
NO ESPECIFICADO	4
CON OTRO ELEMENTO	10
<b>TOTAL</b>	<b>99</b>

REGIÓN	VÍCTIMAS	%
CAÑADA	5	5%
COSTA	16	16%
ISTMO	17	18%
MIXTECA	15	14%
PAPALOAPAN	21	22%
SIERRA NORTE	1	1%
SIERRA SUR	13	13%
VALLES CENTRALES	11	11%
<b>TOTAL</b>	<b>99</b>	<b>100%</b>

## UBICACIÓN GEOGRÁFICA DEL HECHO DELICTIVO



## MUNICIPIOS



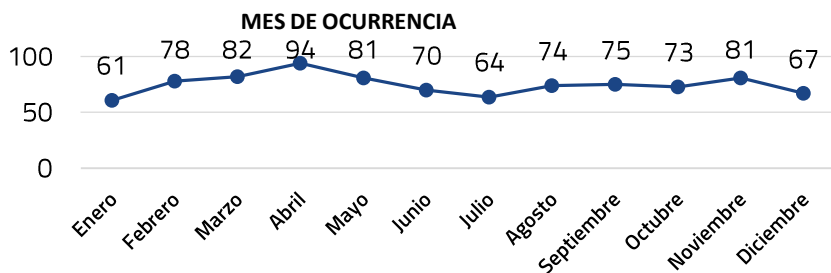
# HOMICIDIO DOLOSO DE HOMBRES ENERO-DICIEMBRE 2018



CARPETAS DE INVESTIGACIÓN



**900**

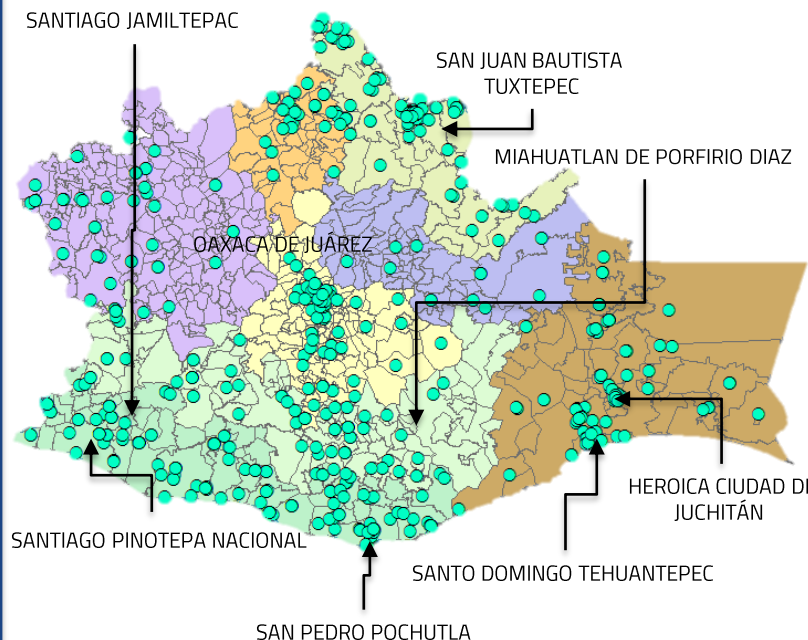


**1,966,924** POBLACIÓN HOMBRES

EL 0.0541454575% ha sido víctima de un delito

NIÑOS	ADOLESCENTES	ADULTAS	SD	TOTAL
8	25	839	193	1065
0.8%	2.3%	78.8%	18.1%	100%

## UBICACIÓN GEOGRÁFICA DEL HECHO DELICTIVO



OBJETO QUE CAUSÓ LA MUERTE	VÍCTIMAS
ARMA DE FUEGO	849
ARMA BLANCA	92
CON OTRO ELEMENTO	71
NO ESPECIFICADO	53
<b>TOTAL</b>	<b>1065</b>

REGIÓN	VÍCTIMAS	%
CAÑADA	33	3%
COSTA	258	24%
ISTMO	224	21%
MIXTECA	71	7%
PAPALOAPAN	181	17%
SIERRA SUR	134	13%
SIERRA NORTE	16	2%
VALLES CENTRALES	148	14%
<b>TOTAL</b>	<b>1065</b>	<b>100%</b>

## MUNICIPIO

SAN JUAN BAUTISTA TUXTEPEC	112
HEROICA CIUDAD DE JUCHITAN DE ZARAGOZA	68
OAXACA DE JUAREZ	47
VILLA DE TUTUTEPEC DE MELCHOR OCAMPO	37
SANTIAGO PINOTEPA NACIONAL	27
SANTO DOMINGO TEHUANTEPEC	26
SAN PEDRO POCHUTLA	26
MIAHUATLAN DE PORFIRIO DIAZ	25
SANTIAGO JAMILTEPEC	23
OTROS MUNICIPIOS	674
<b>TOTAL: 1065</b>	

# SECUESTRO ENERO-DICIEMBRE 2018

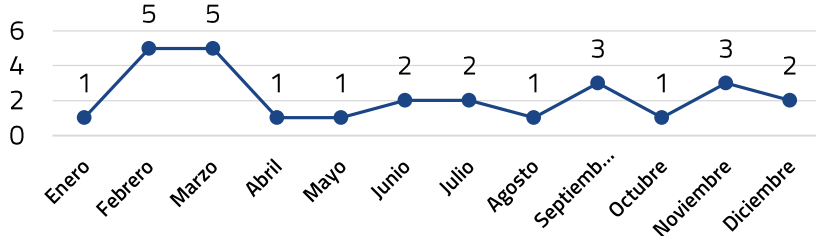


CARPETAS DE INVESTIGACIÓN



27

MES DE OCURRENCIA



3,967,889

POBLACIÓN ESTATAL

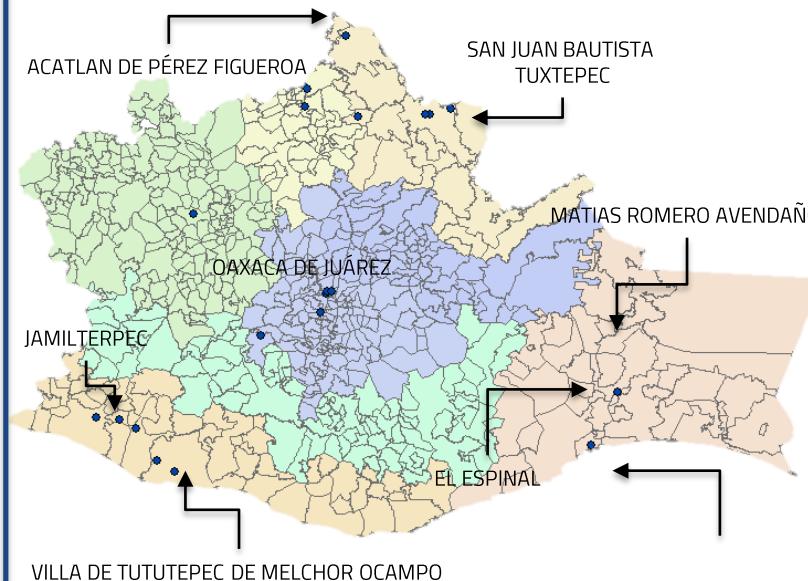
EL 0.00078127185513% ha sido víctima de un delito

ADOLESCENTES	ADULTAS	TOTAL
6	25	31
19%	81%	100%

SEXO	VÍCTIMAS
HOMBRES	21
MUJERES	10
<b>TOTAL</b>	<b>31</b>

REGIÓN	VÍCTIMAS	%
CAÑADA	2	6%
COSTA	11	35%
ISTMO	3	10%
MIXTECA	2	6%
PAPALOAPAN	6	19%
VALLES CENTRALES	7	23%
<b>TOTAL</b>	<b>31</b>	<b>100%</b>

UBICACIÓN GEOGRÁFICA DEL HECHO DELICTIVO



MUNICIPIOS

SANTIAGO PINOTEPA...	6
SAN JOSE TENANGO	3
OAXACA	3
JAMILTEPEC	3
SAN JUAN BAUTISTA...	2
JALAPA DE DIAZ	2
ZIMATLAN DE ALVAREZ	1
VILLA DE TUTUTEPEC...	1
VILLA DE TUTUTEPEC	1
VILLA DE ETLA	1
<b>TOTAL: 31</b>	
SANTIAGO JUXTLAHUACA	1
SANTA LUCIA DEL...	1
SAN PEDRO Y SAN...	1
SAN JUAN BAUTISTA...	1
SALINA CRUZ	1
EL ESPINAL	1
CHILCHOTLA	1
ACATLÁN DE PEREZ...	1