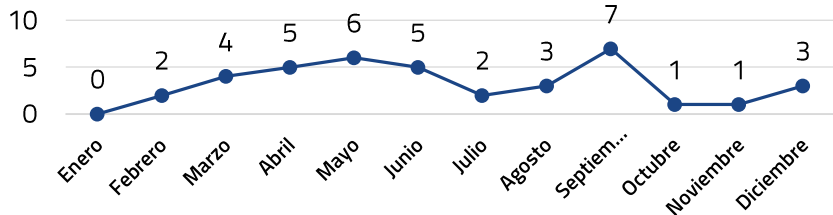


CARPETAS DE INVESTIGACIÓN



39

MES DE OCURRENCIA



2,117,052

POBLACIÓN MUJERES

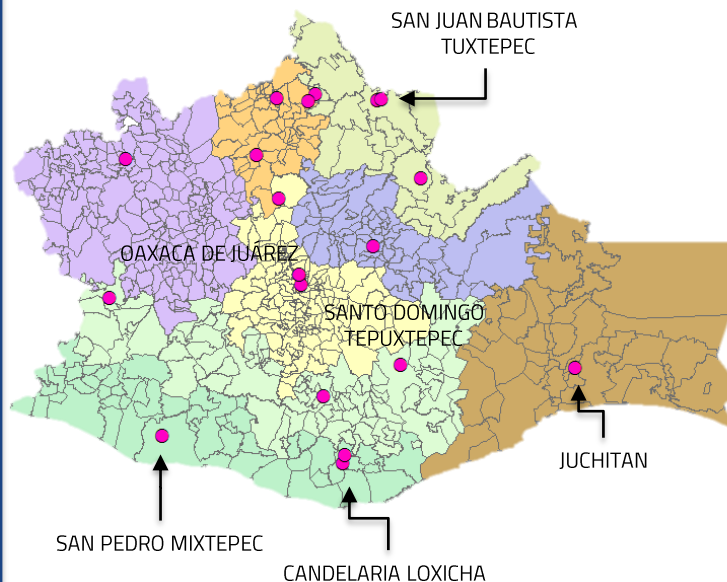
EL 0.00001936% ha sido víctima de un delito

ADOLESCENTES	ADULTAS	SE DESCONOCE	TOTAL
4	31	6	41
10%	76%	15%	100%

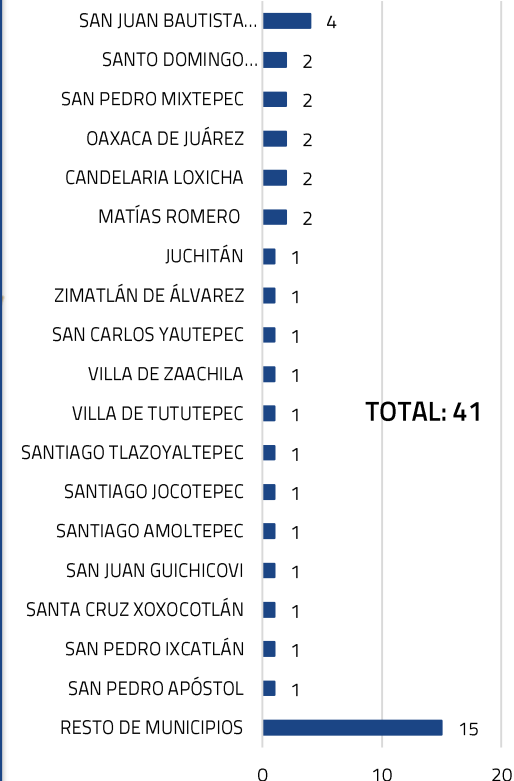
OBJETO QUE CAUSÓ LA MUERTE	VÍCTIMAS
ARMA FUEGO	14
ARMA BLANCA	12
OTRO ELEMENTO	12
NO ESPECIFICADO	3
TOTAL	41

REGIÓN	VÍCTIMAS	%
CAÑADA	3	7%
COSTA	7	17%
ISTMO	5	12%
MIXTECA	1	2%
PAPALOAPAN	6	15%
SIERRA NORTE	5	12%
SIERRA SUR	4	10%
VALLES CENTRALES	10	24%
TOTAL	41	100%

UBICACIÓN GEOGRÁFICA DEL HECHO DELICTIVO



MUNICIPIOS



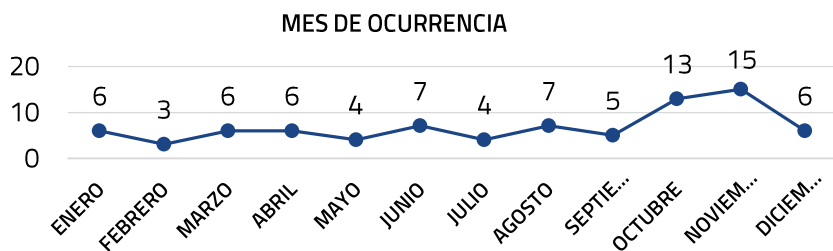
HOMICIDIO DOLOSO DE MUJERES ENERO – DICIEMBRE 2017



CARPETAS DE INVESTIGACIÓN



82



2,117,052

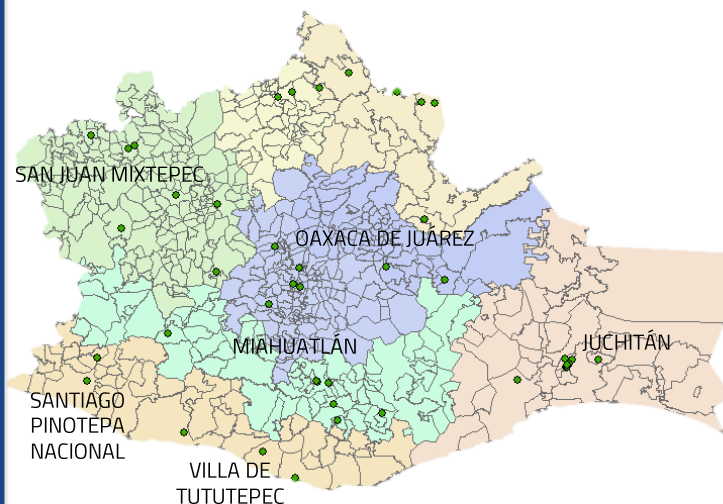
POBLACIÓN MUJERES

EL 0.00004109% ha sido víctima de un delito.

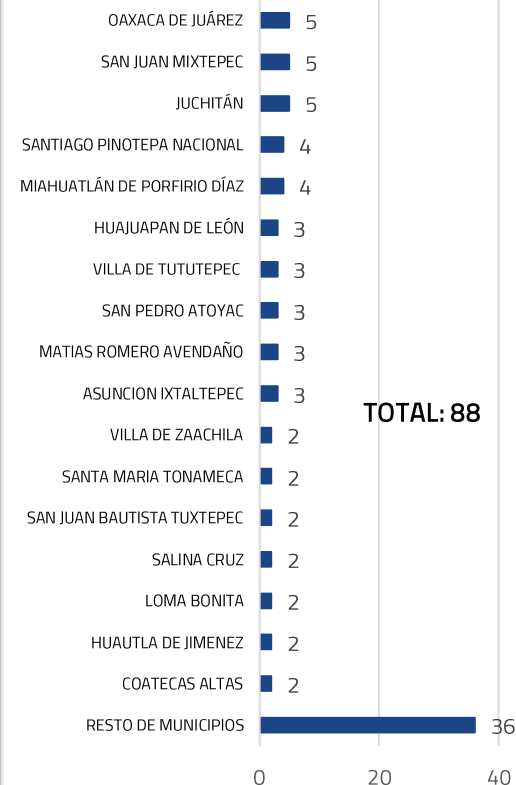
NIÑAS	ADOLESCENTES	ADULTAS	SD	TOTAL
3	3	70	12	88
3%	3%	80%	14%	100%

REGIÓN	VÍCTIMAS	%
CAÑADA	3	3%
COSTA	18	21%
ISTMO	19	22%
MIXTECA	12	14%
PAPALOAPAN	7	7%
SIERRA NORTE	4	5%
SIERRA SUR	9	10%
VALLES CENTRALES	16	18%
TOTAL	88	100%

UBICACIÓN GEOGRÁFICA DEL HECHO DELICTIVO



MUNICIPIOS



*Dos carpetas se están contando con la misma víctima por pluralidad de imputados 304/FEJA/2017 y 521/F2AA/2017

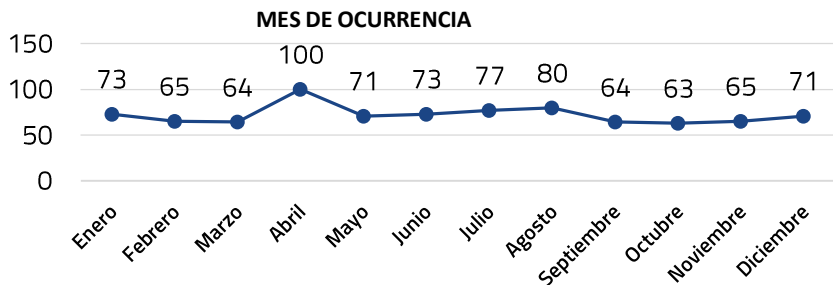
HOMICIDIO DOLOSO DE HOMBRES ENERO-DICIEMBRE 2017



CARPETAS DE INVESTIGACIÓN



866



1,955,276 POBLACIÓN HOMBRES

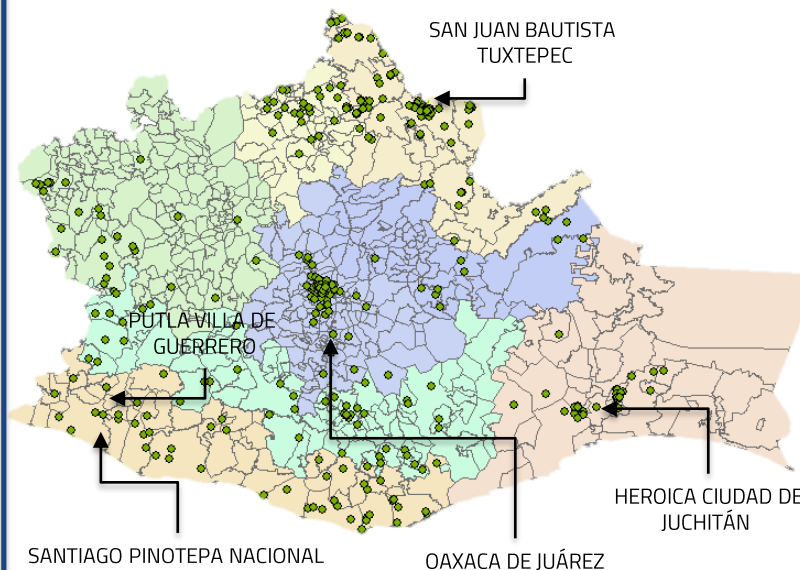
EL 0.0512971058% ha sido víctima de un delito

NIÑOS	ADOLESCENTES	ADULTAS	SD	TOTAL
3	24	794	182	1003
0.3%	2.4%	79.2%	18.1%	100%

OBJETO QUE CAUSÓ LA MUERTE	VÍCTIMAS
ARMA DE FUEGO	768
ARMA BLANCA	104
CON OTRO ELEMENTO	71
NO ESPECIFICADO	60
TOTAL	1003

REGIÓN	VÍCTIMAS	%
CAÑADA	39	4%
COSTA	259	26%
ISTMO	174	17%
MIXTECA	61	6%
PAPALOAPAN	174	17%
SIERRA SUR	114	11%
SIERRA NORTE	27	3%
VALLES CENTRALES	155	15%
TOTAL	1003	100%

UBICACIÓN GEOGRÁFICA DEL HECHO DELICTIVO



MUNICIPIO

SAN JUAN BAUTISTA TUXTEPEC	94
OAXACA DE JUAREZ	51
HEROICA CIUDAD DE JUCHITAN DE ZARAGOZA	47
SANTIAGO PINOTEPA NACIONAL	41
SANTIAGO JAMILTEPEC	39
VILLA DE TUTUTEPEC DE MELCHOR OCAMPO	37
PUTLA VILLA DE GUERRERO	26
MATIAS ROMERO AVENDAÑO	20
OTROS MUNICIPIOS	631
TOTAL: 1003	

SECUESTRO ENERO-DICIEMBRE 2017

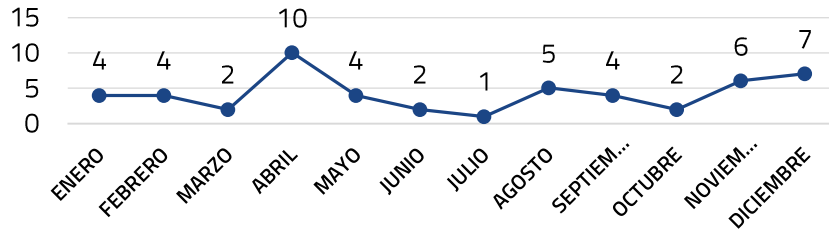


CARPETAS DE INVESTIGACIÓN



51

MES DE OCURRENCIA



3,967,889

POBLACIÓN ESTATAL

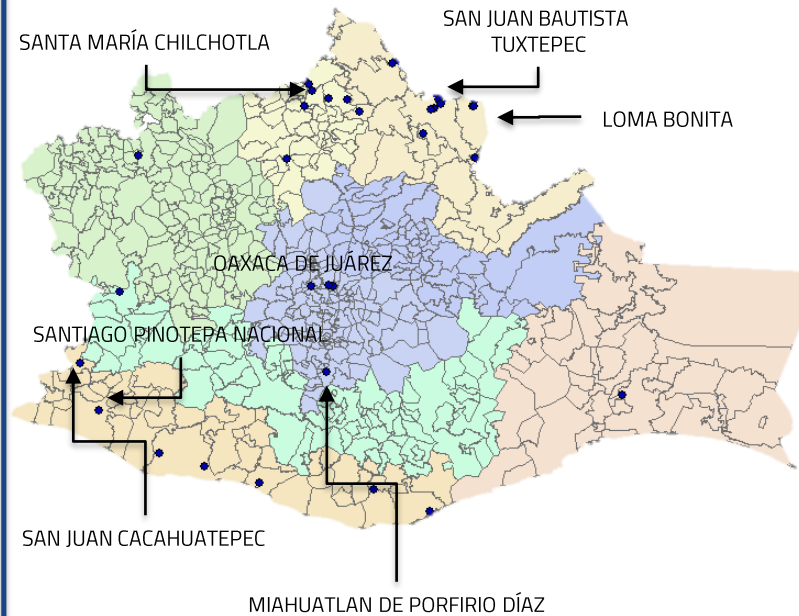
EL 0.00078127185513% ha sido víctima de un delito

NIÑOS	ADOLESCENTES	ADULTAS	TOTAL
5	4	46	55
9%	7%	84%	100%

SEXO	VÍCTIMAS
HOMBRE	41
MUJER	14
TOTAL	55

REGIÓN	VÍCTIMAS	%
CAÑADA	7	13%
COSTA	11	20%
ISTMO	3	5%
MIXTECA	3	5%
PAPALOAPAN	14	25%
SIERRA SUR	3	5%
VALLES CENTRALES	14	25%
TOTAL	55	100%

UBICACIÓN GEOGRÁFICA DEL HECHO DELICTIVO



MUNICIPIOS

SAN JUAN BAUTISTA TUXTEPEC	6
OAXACA DE JUAREZ	6
EJUTLA DE CRESPO	5
SANTIAGO PINOTEPA NACIONAL	3
LOMA BONITA	3
SANTA MARIA CHILCHOTLA	2
SAN PEDRO POCHUTLA	2
SAN JUAN CACAHUATEPEC	2
MIAHUATLAN DE PORFIRIO DIAZ	2
OTROS MUNICIPIOS	24
TOTAL: 55	