



GOBIERNO DEL ESTADO
DE OAXACA



(RESULTADOS GENERALES)

INTRODUCCIÓN.

El Programa 162 “Procuración General de Justicia”, el cual se encuentra alineado al Plan Estatal de Desarrollo 2016-2022, dentro del Eje “III. Oaxaca Seguro”, tema “3.2. Procuración de Justicia”, contribuye a brindar una procuración de justicia pronta, completa, eficaz, imparcial, gratuita, confiable y con profesionalismo; combatiendo el delito, y la impunidad para mantener la paz social, como lo marca la instauración del Sistema Nacional de Seguridad Pública, el cual está conformado por el Ministerio Público de la Federación y de las entidades federativas, así como de las instituciones policiales de los tres órdenes de gobierno, los cuales deben coordinarse entre sí para cumplir los objetivos de la seguridad pública.

La Fiscalía General del Estado de Oaxaca (Fiscalía General), es la institución en la cual reside el Ministerio Público, dotada de autonomía constitucional, administrativa, presupuestal, financiera y operativa con personalidad jurídica y patrimonio propios, determinando sus prioridades de acuerdo con sus requerimientos y necesidades; ejercerá sus facultades respondiendo a la satisfacción del interés público, como se establece, en el artículo 3, primer párrafo de la Ley Orgánica la Fiscalía General del Estado de Oaxaca. Así mismo, la Fiscalía General tiene el objetivo primordial de brindar una procuración de justicia pronta, completa, eficaz, imparcial, gratuita y de confianza; combatiendo el delito y la impunidad para mantener la paz social, especialmente con apego al orden jurídico y respeto a los derechos humanos reconocidos en la Constitución Política de los Estados Unidos Mexicanos y las leyes que de ella emanen.

Conscientes de la responsabilidad que conlleva el formar parte de los programas presupuestarios, con el propósito de contribuir de manera más eficiente al desarrollo del Estado de Oaxaca y que como ejecutores de gasto estamos obligados a la planeación, programación y presupuestación de las actividades institucionales, así como al establecimiento de medidas para la administración interna, control y evaluación de las mismas. También debemos rendir cuentas a la población sobre el uso y destino de los recursos públicos en los términos de la presente Ley y demás disposiciones aplicables.



GOBIERNO DEL ESTADO
DE OAXACA



En ese contexto, se presenta el Informe General de Resultados para la cuenta pública del Primer Trimestre 2022, mismos que serán de observancia pública, cumpliendo con ello en las disposiciones legales de manera confiable, verificable, veraz, oportuna y al mismo tiempo atender el derecho que toda persona tiene para acceder la información de la Fiscalía General.

INVESTIGACIÓN Y PERSECUCIÓN DEL DELITO.

Cumpliendo con el objetivo de la Fiscalía General, el cual establece la consolidación del sistema de justicia penal a través del mejoramiento de la investigación y persecución de los probables hechos constitutivos de delito, que permita brindar una procuración de justicia pronta, completa, eficaz, imparcial, gratuita y de confianza; combatiendo el delito y la impunidad para mantener la paz social, se obtuvieron los siguientes resultados durante el trimestre que se reporta.

A través de la Oficina del Fiscal General se conocen diversas áreas especializadas como son:

- **Fiscalía Especializada en Delitos Electorales:** procura justicia en materia de delitos electorales, al facilitar la atención de los asuntos que se originen con motivo de denuncias formuladas con respeto a la probable comisión de estos delitos del fuero común y fuero federal; por lo anterior se inició un total de 35 carpetas de investigación.
- **Fiscalía Especializada en Investigaciones de Delitos de Trascendencia Social:** investiga y persigue de forma especializada los delitos contra actores sociales, políticos, defensores de los derechos humanos, así como los delitos de trascendencia y conmoción social que afecten gravemente al entramado social del Estado de Oaxaca para una impartición de justicia eficiente y ágil, por lo que se inició un total de 8 carpetas de investigación.
- **Dirección de Inteligencia y Política Criminal:** mediante el acopio, proceso y sistematización de información para generar productos de inteligencia confiables, veraces y oportunos que permitan a las áreas operativas llevar a cabo su explotación para la toma de decisiones,



GOBIERNO DEL ESTADO
DE OAXACA



encaminadas a prevenir y combatir hechos probables de delito; se realizó un total de 385 análisis de casos de alto impacto y de impacto social.

- **Fiscalía Especializada en Justicia para Adolescentes:** brinda una procuración de justicia pronta, ágil, imparcial y respetuosa de derechos humanos de víctimas y adolescentes; buscando la restauración del tejido social; la satisfacción de la víctima a través de un trato de calidad y calidez y procurando la mínima intervención del Estado para los adolescentes, buscando su reinserción social, familiar y su formación integral; iniciando de esta forma 70 carpetas de investigación.
- **El Instituto de Formación y Capacitación Profesional:** planea, dirige y ejecuta cursos que se imparten a servidores públicos, conforme a necesidades operativas, al mismo tiempo promueve y coadyuva en la nivelación académica de miembros del servicio conforme a las disposiciones aplicables, por lo que capacitó a 217 personas.

La Vice fiscalía General Zona Centro, conoce de los procedimientos penales de la zona y sus demarcaciones desde su inicio hasta su conclusión, diseña y ejecuta estrategias para eficientar los procesos penales con base en el respeto a los derechos humanos de los que intervienen y la reparación del daño a las víctimas del delito y sus familiares; implementa acuerdos interinstitucionales con autoridades estatales y federales que coadyuvan a fortalecer la paz y la seguridad que demanda la ciudadanía. En el periodo que se reporta se iniciaron 4,292 carpetas de investigación, además, se promovieron mecanismos alternos de solución de controversias con la finalidad de propiciar, a través del diálogo, la solución de las controversias que surjan entre miembros de la sociedad con motivo de la denuncia o querrela referidos a un hecho delictivo, mediante procedimientos basados en la oralidad, la economía procesal y la confidencialidad, además de una cultura tendente a informar sobre los beneficios de las terminaciones anticipadas en la investigación y del procedimiento, logrando 2,043 acuerdos reparatorios.

El objetivo principal de la Vice fiscalía General de Control Regional es brindar procuración de justicia pronta y lograr la reparación del daño a favor de las víctimas, conoce los delitos que se suscitan en las regiones Sierra Sur, Sierra Norte y Cañada, los procesos penales del sistema penal inquisitivo en primera y segunda instancia



GOBIERNO DEL ESTADO
DE OAXACA



además del sistema acusatorio adversarial en los Distritos Judiciales de Miahuatlán, Sola de Vega, Ixtlán, Villa Alta, Zacatepec, Cuicatlán, Teotitlán y Huautla, iniciando 557 carpetas de investigación.

Mientras que en las vice fiscalías regionales la investigación y persecución de los delitos se trabaja de manera conjunta con los agentes del ministerio público, peritos y elementos de la Agencia Estatal de Investigaciones, siendo el Ministerio Público el ente que conduce la investigación de los hechos probables del delito, garantizando y procurando la administración de justicia de manera pronta y expedita, favoreciendo la terminación anticipada de los procedimientos penales mediante la justicia alternativa en los casos previstos por la Ley. En ese orden de ideas, en la Región del Istmo de Tehuantepec se iniciaron 1,750 carpetas de investigación, en la Cuenca 647, Mixteca 1,159 y Costa 1,489.

Por otra parte, a través de la Agencia Estatal de Investigaciones mediante la coordinación de las actividades de investigación y persecución de delitos en auxilio de las autoridades competentes, con base en el uso de técnicas y estrategias especiales de investigación y el cumplimiento de mandamientos judiciales o ministeriales se lograron ejecutar 238 órdenes de aprehensión.

Por medio de la Fiscalía Especializada en Delitos contra la Mujer por Razón de Género se proporciona a las mujeres orientación jurídica, iniciando 741 carpetas de investigación en delitos relacionados con muertes violentas, violencia familiar y delitos sexuales contra mujeres, niñas, niños y adolescentes; a la par se realiza las investigaciones necesarias para poder llevar los casos ante los juzgados y se emita la sentencia correspondiente.

La Fiscalía Especializada en Delitos de Alto Impacto realiza la investigación y persecución de forma especializada para una impartición de justicia eficiente y ágil; dirige, coordina y supervisa la investigación y la persecución de los delitos de homicidio, robo de vehículos, secuestro, extorsión, asociación delictuosa, delitos contra la salud en su modalidad narcomenudeo, operaciones con recursos de procedencia ilícita, trata de personas, desaparición forzada de personas y demás delitos que se consideren de alto impacto, iniciando 534 carpetas de investigación.



GOBIERNO DEL ESTADO
DE OAXACA



A través del Instituto de Servicios Periciales se contribuye a brindar procuración de justicia con base a la interrelación de las especialidades forenses existentes de manera interdisciplinaria con eficacia y profesionalismo en la emisión de dictámenes; por lo que se emitieron 10,113 dictámenes.

SERVICIOS DE PREVENCIÓN Y ATENCIÓN.

La Vice fiscalía General de Atención a Víctimas y a la Sociedad proporciona protección, asistencia a víctimas, ofendidos y testigos por comisión de delitos; así como servicios a la comunidad, promoción de la prevención del delito y de la cultura de la legalidad, mediante la coordinación de las áreas administrativas competentes, que brindan orientación y asesoría legal, apoyo psicológico de urgencia, médico primario y de trabajo social, atendiendo 786 beneficiarios de prevención; a través de las investigaciones profesionales y estratégicas a efecto de localizar de forma inmediata a personas no localizadas, se lograron ubicar 73 personas reportadas.

A través de la Fiscalía Especializada en Delitos contra la Mujer por Razón de Género se concentran los servicios institucionales otorgados en el Centro de Justicia para las Mujeres (CEJUM) durante las 24 horas los 365 días del año, bajo un mismo techo para mujeres, niñas, niños y adolescentes víctimas de cualquier tipo de violencia con perspectiva de género y con irrestricto respeto a los derechos humanos, logrando proporcionar 4,654 servicios.

INFRAESTRUCTURA.

En el periodo que se reporta, este Órgano Autónomo no tiene meta programada en el rubro de construcción y/o mejoramientos de obra.

Gobierno del Estado de Oaxaca
 UR: 406 - FISCALÍA GENERAL DEL ESTADO DE OAXACA
 Estado de Situación Financiera
 Del 1° de enero al 31 de marzo de 2022 y 2021
 (Pesos)



CONCEPTO	EJERCICIO FISCAL 2022	EJERCICIO FISCAL 2021	CONCEPTO	EJERCICIO FISCAL 2022	EJERCICIO FISCAL 2021
ACTIVO			PASIVO		
ACTIVO CIRCULANTE			PASIVO CIRCULANTE		
EFFECTIVO Y EQUIVALENTES	13,940,984	11,596,688	CUENTAS POR PAGAR A CORTO PLAZO	138,674,665	132,402,643
DERECHOS A RECIBIR EFECTIVO O EQUIVALENTES	119,633,783	115,706,057	Total de PASIVO CIRCULANTE	138,674,665	132,402,643
DERECHOS A RECIBIR BIENES O SERVICIOS	5,099,898	5,099,898	TOTAL PASIVO	138,674,665	132,402,643
Total de ACTIVO CIRCULANTE	138,674,665	132,402,643	HACIENDA PÚBLICA/PATRIMONIO		
ACTIVO NO CIRCULANTE			HACIENDA PÚBLICA/PATRIMONIO CONTRIBUIDO		
BIENES MUEBLES	286,919,922	286,919,922	ACTUALIZACIÓN DE LA HACIENDA PÚBLICA/ PATRIMONIO	54,182,071	54,182,071
ACTIVOS INTANGIBLES	42,871,193	42,871,193	Total de HACIENDA PÚBLICA/PATRIMONIO CONTRIBUIDO	54,182,071	54,182,071
DEPRECIACIÓN, DETERIORO Y ARMORTIZACIÓN ACUMULADA DE BIENES	-11,534,030	-11,534,030	HACIENDA PÚBLICA/PATRIMONIO GENERADO		
Total de ACTIVO NO CIRCULANTE	318,257,085	318,257,085	RESULTADOS DE EJERCICIO (AHORRO/ DESAHORRO)	0	0
TOTAL DE ACTIVOS	456,931,750	450,659,728	RESULTADOS DE EJERCICIOS ANTERIORES	264,075,013	264,075,013
			Total de HACIENDA PÚBLICA/PATRIMONIO GENERADO	264,075,013	264,075,013
			TOTAL DE HACIENDA PÚBLICA/PATRIMONIO	318,257,085	318,257,085
			Total de Pasivo y Patrimonio/Hacienda Pública	456,931,750	450,659,728

Bajo protesta de decir verdad declaramos que los estados financieros y sus Notas son razonablemente correctos y responsabilidad del emisor.
 Lugar y fecha de generación: Reyes Mantecón, Oaxaca; a 13 de ABRIL de 2022

JEFE DE LA UNIDAD DE RECURSOS FINANCIEROS.

OFICIAL MAYOR

FISCAL GENERAL DEL ESTADO DE OAXACA

L.C.P. URI DOMINGO RUÍZ VELÁSQUEZ

L.C.P. CYNTHIA LIZETTE VALLE GÉNICO

LIC. ARTURO DE JESÚS PEIMBERT CALVO

Gobierno del Estado de Oaxaca
 UR: 406 - FISCALÍA GENERAL DEL ESTADO DE OAXACA
 Estado de Actividades
 Del 1° de enero al 31 de marzo de 2022 y 2021
 (Pesos)



CONCEPTO	EJERCICIO FISCAL 2022	EJERCICIO FISCAL 2021	CONCEPTO	EJERCICIO FISCAL 2022	EJERCICIO FISCAL 2021
INGRESOS Y OTROS BENEFICIOS			GASTOS Y OTRAS PÉRDIDAS		
PARTICIPACIONES, APORTACIONES, CONVENIOS, INCENTIVOS DERIVADOS DE LA COLABORACION FISCAL, FONDOS DISTINGUIDOS, TRANSFERENCIAS, ASIGNACIONES, SUBSIDIOS Y SUBVENCIONES, Y PENSIONES Y JUBILACIONES	173,039,179	165,484,581	TRANSFERENCIAS, ASIGNACIONES, SUBSIDIOS Y OTRAS AYUDAS	173,039,179	165,484,581
TOTAL DE INGRESOS Y OTROS BENEFICIOS	173,039,179	165,484,581	TRANSFERENCIAS INTERNAS Y ASIGNACIONES AL SECTOR PÚBLICO	162,438,626	155,101,217
			PENSIONES Y JUBILACIONES	10,600,553	10,383,364
			TOTAL DE GASTOS Y OTRAS PERDIDAS	173,039,179	165,484,581

Lugar y fecha de generación: Reyes Mantecón, Oaxaca; a 13 de ABRIL de 2022
 Bajo protesta de decir verdad declaramos que los estados financieros y sus Notas son razonablemente correctos y responsabilidad del emisor.

JEFE DE LA UNIDAD DE RECURSOS FINANCIEROS.

OFICIAL MAYOR

FISCAL GENERAL DEL ESTADO DE OAXACA

L.C.P. URI DOMINGO RUÍZ VELÁSQUEZ

L.C.P. CYNTIA LIZETTE VALLE GÉNICO

LIC. ARTURO DE JESÚS PEIMBERT CALVO

Concepto	Hacienda Pública/ Patrimonio			Ajustes por Cambios de Valor	Total
	Contribuido	Generado			
		Ejerc. Ant.	Del Ejercicio		
Patrimonio Neto Inicial Ajustado del Ejercicio	54,182,071	0	0	0	54,182,071
ACTUALIZACIONES DEL PATRIMONIO	54,182,071	0	0	0	54,182,071
Variaciones de la Hacienda Pública / Patrimonio Neto del Ejercicio	0	0	258,907,917	0	258,907,917
RESULTADOS DE EJERCICIOS ANTERIORES	0	0	264,075,013	0	264,075,013
RESULTADOS DEL EJERCICIO (AHORRO/ DESAHORRO)	0	0	-5,167,096	0	-5,167,096
Hacienda Pública / Patrimonio Neto Final del Ejercicio 2021	54,182,071	0	258,907,917	0	313,089,988
Cambios en la Hacienda Pública / Patrimonio Neto del Ejercicio 2022	54,182,071	0	0	0	54,182,071
ACTUALIZACIONES DEL PATRIMONIO	54,182,071	0	0	0	54,182,071
Variaciones de la Hacienda Pública / Patrimonio Neto del Ejercicio	0	0	264,075,013	0	264,075,013
RESULTADOS DE EJERCICIOS ANTERIORES	0	0	264,075,013	0	264,075,013
Saldo Neto en la Hacienda Pública / Patrimonio 2022	54,182,071	0	264,075,013	0	318,257,085

Lugar y fecha de generación: Reyes Mantecón, Oaxaca; a 13 de ABRIL de 2022
 Bajo protesta de decir verdad declaramos que los estados financieros y sus Notas son razonablemente correctos y responsabilidad del emisor.

JEFE DE LA UNIDAD DE RECURSOS FINANCIEROS.

OFICIAL MAYOR

FISCAL GENERAL DEL ESTADO DE OAXACA

L.C.P. URI DOMINGO RUÍZ VELÁSQUEZ

L.C.P. CYNTHIA LIZETTE VALLE GÉNICO

LIC. ARTURO DE JESÚS PEIMBERT CALVO

Cuenta de la Hacienda Pública Estatal 2022
 Gobierno del Estado de Oaxaca
 UR: 406 - FISCALÍA GENERAL DEL ESTADO DE OAXACA
 Estado de Cambios en la Situación Financiera
 Del 1° de enero al 31 de marzo de 2022 y 2021
 (Pesos)



CONCEPTO	ORIGEN	APLICACIÓN	CONCEPTO	ORIGEN	APLICACIÓN
ACTIVO	0	6,272,022	PASIVO	6,272,022	0
ACTIVO CIRCULANTE	0	6,272,022	PASIVO CIRCULANTE	6,272,022	0
EFFECTIVO Y EQUIVALENTES	0	2,344,296	CUENTAS POR PAGAR A CORTO PLAZO	6,272,022	0
DERECHOS A RECIBIR EFECTIVO O EQUIVALENTES	0	3,927,726	HACIENDA PÚBLICA/PATRIMONIO	0	0
DERECHOS A RECIBIR BIENES O SERVICIOS	0	0	HACIENDA PÚBLICA/PATRIMONIO CONTRIBUIDO	0	0
ACTIVO NO CIRCULANTE	0	0	ACTUALIZACIÓN DE LA HACIENDA PÚBLICA/ PATRIMONIO	0	0
BIENES MUEBLES	0	0	HACIENDA PÚBLICA/PATRIMONIO GENERADO	0	0
ACTIVOS INTANGIBLES	0	0	RESULTADOS DE EJERCICIO (AHORRO/ DESAHORRO)	0	0
DEPRECIACIÓN, DETERIORO Y ARMORTIZACIÓN	0	0	RESULTADOS DE EJERCICIOS ANTERIORES	0	0
ACUMULADA DE BIENES	0	0	RESULTADOS DEL EJERCICIO (AHORRO/DESAHORRO)	7,554,598	0
			TOTALES	13,826,620	0

Lugar y fecha de generación: Reyes Mantecón, Oaxaca; a 13 de ABRIL de 2022
 Bajo protesta de decir verdad declaramos que los estados financieros y sus Notas son razonablemente correctos y responsabilidad del emisor.

JEFE DE LA UNIDAD DE RECURSOS FINANCIEROS.

OFICIAL MAYOR

FISCAL GENERAL DEL ESTADO DE OAXACA

L.C.P. URI DOMINGO RUÍZ VELÁSQUEZ

L.C.P. CYNTIA LIZETTE VALLE GÉNICO

LIC. ARTURO DE JESÚS PEIMBERT CALVO

Estado de Flujos de Efectivo

FISCALÍA GENERAL DEL ESTADO		
DEL 01 de enero al 31 de Marzo del 2022 y 2021		
Concepto	2022	2021
IA Flujos de Efectivo de las Actividades de Operación		
Origen	173,039,179	165,484,581
Impuestos		0
Cuotas y Aportaciones de Seguridad Social		0
Contribuciones de Mejoras		0
Derechos		0
Productos		0
Aprovechamientos		0
Ingresos por Venta de Bienes y Prestación de Servicios		0
Participaciones, Aportaciones, Convenios, Incentivos Derivados de la Colaboración Fiscal y Fondos Distintos de Aportaciones		0
Transferencias, Asignaciones, Subsidios y Subvenciones, y Pensiones y Jubilaciones	173,039,179	165,484,581
Otros Orígenes de Operación		
IB Aplicación	173,043,481	171,457,656
Servicios Personales		0
Materiales y Suministros		0
Servicios Generales		0
Transferencias Internas y Asignaciones al Sector Público	162,442,928	155,101,217
Transferencias al resto del Sector Público		0
Subsidios y Subvenciones		0
Ayudas Sociales		0
Pensiones y Jubilaciones	10,600,553	10,383,364
Transferencias a Fideicomisos, Mandatos y Contratos Análogos		0
Transferencias a la Seguridad Social		0
Donativos		0
Transferencias al Exterior		0
Participaciones		0
Aportaciones		0
Convenios		0
Otras Aplicaciones de Operación	0	5,973,075
I=(1A-1B) Flujos Netos de Efectivo por Actividades de Operación	-4,302	-5,973,075
Flujos de Efectivo de las Actividades de Inversión		
IIA Origen	458,906	0
Bienes Inmuebles, Infraestructura y Construcciones en Proceso	0	0
Bienes Muebles	0	0
Otros Orígenes de Inversión	458,906	
IIIB Aplicación	0	829,921
Bienes Inmuebles, Infraestructura y Construcciones en Proceso	0	0
Bienes Muebles	0	0
Otras Aplicaciones de Inversión	0	829,921
II=(IIA-IIIB) Flujos Netos de Efectivo por Actividades de Inversión	458,906	-829,921
Flujo de Efectivo de las Actividades de Financiamiento		
IIIA Origen	0	0
<i>Endeudamiento Neto</i>		
Interno	0	0
Externo	0	0
Otros Orígenes de Financiamiento	0	0
IIIB Aplicación	0	0
<i>Servicios de la Deuda</i>		
Interno	0	0
Externo	0	0
Otras Aplicaciones de Financiamiento	0	0
III=(IIIA-IIIB) Flujos Netos de Efectivo por Actividades de Financiamiento	0	0
IV=(I+II+III) Incremento/Disminución Neta en el Efectivo y Equivalentes al Efectivo	454,604	-6,802,996
V. Efectivo y Equivalentes al Efectivo al Inicio del Ejercicio	13,486,380	18,399,684
VI. Efectivo y Equivalentes al Efectivo al Final del Ejercicio	13,940,984	11,596,688

JEFE DE LA UNIDAD DE RECURSOS FINANCIEROS

OFICIAL MAYOR

FISCAL GENERAL DEL ESTADO DE OAXACA

L.C.P. URI DOMINGO RUIZ VELASQUEZ

L.C.P. CYNTHIA LIZETTE VALLE GENICO

LIC. ARTURO DE JESÚS PEIMBERT CALVO

Lugar y fecha de generación: Reyes Mantecon, Oaxaca; a 13 de abril del 2022.

Bajo protesta de decir verdad declaramos que los Estados Financieros y sus Notas son Razonablemente onestos y responsabilidad el emisor

"Primer Informe Trimestral Enero - Marzo del Ejercicio 2022"

Cuenta de la Hacienda Pública Estatal 2022
 Gobierno del Estado de Oaxaca
 UR: 406 - FISCALÍA GENERAL DEL ESTADO DE OAXACA
 Estado Analítico del Activo
 Del 1° de enero al 31 de marzo de 2022
 (Pesos)



DESCRIPCION	SALDO INICIAL	PERIODO		SALDO FINAL	FLUJO
		CARGOS	ABONOS		
ACTIVO	460,765,736	219,046,752	222,880,737	456,931,750	-3,833,986
ACTIVO CIRCULANTE	142,508,651	219,046,752	222,880,737	138,674,665	-3,833,986
EFECTIVO Y EQUIVALENTES	13,486,380	179,488,903	179,034,299	13,940,984	454,604
DERECHOS A RECIBIR EFECTIVO O EQUIVALENTES	123,922,373	39,557,848	43,846,438	119,633,783	-4,288,590
DERECHOS A RECIBIR BIENES O SERVICIOS	5,099,898	---	---	5,099,898	---
ACTIVO NO CIRCULANTE	318,257,085	---	---	318,257,085	---
BIENES MUEBLES	286,919,922	---	---	286,919,922	---
ACTIVOS INTANGIBLES	42,871,193	---	---	42,871,193	---
DEPRECIACIÓN, DETERIORO Y ARMORTIZACIÓN ACUMULADA DE BIENES	-11,534,030	---	---	-11,534,030	---

Lugar y fecha de generación: Reyes Mantecón, Oaxaca; a 13 de ABRIL de 2022
 Bajo protesta de decir verdad declaramos que los estados financieros y sus Notas son razonablemente correctos y responsabilidad del emisor.

JEFE DE LA UNIDAD DE RECURSOS FINANCIEROS.

OFICIAL MAYOR

FISCAL GENERAL DEL ESTADO DE OAXACA

L.C.P. URI DOMINGO RUÍZ VELÁSQUEZ

L.C.P. CYNTHIA LIZETTE VALLE GÉNICO

LIC. ARTURO DE JESÚS PEIMBERT CALVO

DENOMINACIÓN DE LAS DEUDAS		MONEDA DE CONTRATACIÓN	INSTITUCION O PAÍS ACREEDOR	SALDO INICIAL DEL PERIODO	SALDO FINAL DEL PERIODO
DEUDA PÚBLICA					
Corto Plazo					
Deuda Interna					
	Instituciones de Crédito	PESOS	MEXICO	0.00	0
	Títulos y Valores			0.00	0.00
	Arrendamientos Financieros			0.00	0.00
Deuda Externa					
	Organismos Financieros Internacionales			0.00	0.00
	Deuda Bilateral			0.00	0.00
	Títulos y Valores			0.00	0.00
	Arrendamientos Financieros			0.00	0.00
	Subtotal a Corto Plazo			0.00	0.00
Largo Plazo					
Deuda Interna					
	Instituciones de Crédito	PESOS	MEXICO	0	0
	Títulos y Valores			0.00	0.00
	Arrendamientos Financieros			0.00	0.00
Deuda Externa					
	Organismos Financieros Internacionales			0.00	0.00
	Deuda Bilateral			0.00	0.00
	Títulos y Valores			0.00	0.00
	Arrendamientos Financieros			0.00	0.00
	Subtotal a Largo Plazo			0.00	0.00
OTROS PASIVOS					
	OTROS	PESOS	MEXICO	142,508,650.98	138,674,665.22
	SUBTOTAL OTROS PASIVOS			142,508,650.98	138,674,665.22
	TOTAL DEUDA Y OTROS PASIVOS			142,508,650.98	138,674,665.22



GOBIERNO DEL ESTADO
DE OAXACA



INFORME SOBRE PASIVOS CONTINGENTES

En cumplimiento a lo dispuesto por los artículos 46, fracción I, inciso f y 52 de la Ley General de Contabilidad Gubernamental, en relación al Informe Sobre Pasivos Contingentes, se informa que esta Fiscalía General del Estado al 31 de Marzo del 2022 reconoce la existencia de ochenta y siete posibles compromisos laborales que se encuentran en proceso y en consecuencia en espera de la resolución definitiva por las autoridades competentes, con un importe estimado por cada de uno de \$500,000.00 (Quinientos Mil Pesos 00/100M.N.) haciendo un total aproximado de \$43'500,000.00 (Cuarenta y Tres Millones Quinientos mil Pesos 00/100 M.N.) aproximadamente.

Lo anterior, de conformidad con lo establecido en el capítulo VII, numeral III, inciso h) del Manual de Contabilidad Gubernamental emitido por el CONAC, donde se establece en términos generales que:

“Los pasivos contingentes son obligaciones que tienen su origen en hechos específicos e independientes del pasado que en el futuro pueden ocurrir o no y, de acuerdo con lo que acontezca, desaparecen o se convierten en pasivos reales, por ejemplo, juicios, garantías, avales, costos de planes de pensiones, jubilaciones, etc.”.



GOBIERNO DEL ESTADO
DE OAXACA



NOTAS A LOS ESTADOS FINANCIEROS

DEL 01 DE ENERO AL 31 DE MARZO DE 2022
(PESOS)

Remito informe relacionado con la Información Financiera de la Fiscalía General del Estado del Primer Informe Trimestral Enero - Marzo del Ejercicio 2022.

NOTAS A DESGLOSE

I) NOTAS AL ESTADO DE SITUACION FINANCIERA

El Estado de Situación Financiera tiene como propósito mostrar información relativa a los recursos y obligaciones de la entidad.

ACTIVO

CUENTAS	EJERCICIO FISCAL 2022	EJERCICIO FISCAL 2021
ACTIVO CIRCULANTE		
Efectivo Equivalentes	\$13,940,984	\$11,596,688
Derechos a recibir efectivo o equivalentes	\$119,634,376	\$115,706,057
Derechos a recibir bienes o servicios	\$5,099,898	\$5,099,898
Total de Activo Circulante	\$138,675,258	\$132,402,643
Bienes inmuebles, infraestructura y construcciones en proceso	\$0.00	\$0.00
Bienes Muebles	\$286,919,922	\$286,919,922
Activos intangibles	\$42,871,193	\$42,871,193
Depreciación, deterioro y amortización acumulada de bi	\$-11,534,030	\$-11,534,030
Total de Activo no Circulante	\$318,257,085	\$318,257,085
TOTAL DE ACTIVOS	\$456,932,343	\$450,659,728



GOBIERNO DEL ESTADO
DE OAXACA



ACTIVO CIRCULANTE

Efectivo y Equivalentes

El rubro de efectivo y equivalentes del Primer Informe Trimestral Enero – Marzo del Ejercicio 2022, representa los recursos disponibles de la Entidad, saldo que se refleja en bancos.

CUENTAS	EJERCICIO FISCAL 2022	EJERCICIO FISCAL 2021
BANCOS MONEDA NACIONAL	\$13,384,984	\$11,016,688
TOTAL BANCOS	\$13,384,984	\$11,016,688

Saldo de \$13,384,984.00, (Trece millones, trescientos ochenta y cuatro mil, novecientos ochenta y cuatro pesos 00/100 M.N.) disponibles para solventar pagos a proveedores y empleados de la Fiscalía General del Estado.

Efectivo en Fondos Rotatorios 2022, saldo de \$556,000.00 (Quinientos cincuenta y seis mil pesos 00/100 M.N.) cantidad que la Fiscalía General del Estado ejerce, para solventar los gastos emergentes durante el ejercicio, en el rubro de gastos de operación para el buen funcionamiento de las actividades.

CUENTAS	EJERCICIO FISCAL 2022	EJERCICIO FISCAL 2021
VICEFISCALIA REGIONAL DE LA MIXTECA	\$25,000	\$20,000
VICEFISCALIA REGIONAL DE LA COSTA	\$25,000	\$20,000
VICEFISCALIA REGIONAL DE LA CUENCA	\$25,000	\$20,000
VICEFISCALIA REGIONAL DEL ISTMO	\$25,000	\$20,000
CEJUM	\$6,000	0
SUBFONDO FIJO DE CAJA	\$450,000	\$500,000
TOTAL EFECTIVO FONDO REVOLVENTE	\$556,000	\$580,000

TOTAL, EFECTIVO Y EQUIVALENTES: \$13,940,984.00 (Trece millones, novecientos cuarenta mil, novecientos ochenta y cuatro pesos 00/100M.N.)



GOBIERNO DEL ESTADO
DE OAXACA



Derechos a recibir Efectivo o Equivalentes

En el rubro de Derechos a recibir Efectivo y Equivalentes (Otros deudores diversos por cobrar a C.P) el saldo que se expresa en el Estado de Situación Financiera del Primer Informe Trimestral Enero - Marzo del Ejercicio 2022, corresponden a las provisiones al mes de marzo del presente año, integrándose de la siguiente manera:

DESCRIPCIÓN	EJERCICIO FISCAL 2022	EJERCICIO FISCAL 2021
DERECHO A RECIBIR EFECTIVO O EQUIVALENTES	\$119,634,376	\$115,706,057
DERECHO A RECIBIR EFECTIVO O EQUIVALENTES	\$119,634,376	\$115,706,057

TOTAL, DERECHOS A RECIBIR EFECTIVO O EQUIVALENTES: \$119,634,376.00 (Ciento diecinueve millones, seiscientos treinta y cuatro mil, trescientos setenta y seis pesos 00/100 m.n.)

Derechos a recibir Bienes o Servicios.

En el rubro de Derechos a recibir Bienes o Servicios (Anticipo a contratistas por obras Públicas a corto plazo) el saldo que se expresa en el Estado de Situación Financiera Primer Informe Trimestral Enero - Marzo del Ejercicio 2022, corresponden a las provisiones por bienes o servicios al mes de marzo del presente año, integrándose de la siguiente manera:

DESCRIPCIÓN	EJERCICIO FISCAL 2022	EJERCICIO FISCAL 2021
DERECHO A RECIBIR BIENES O SERVICIOS	5,099,898.00	5,099,898.00
TOTAL BIENES O SERVICIOS	5,099,898.00	5,099,898.00

TOTAL, DERECHOS A RECIBIR BIENES O SERVICIOS: \$5,099,898.00 (Cinco millones, noventa y nueve mil, ochocientos noventa y ocho pesos 00/100 m.n.)



GOBIERNO DEL ESTADO
DE OAXACA



ACTIVO NO CIRCULANTE

Está constituido por el conjunto de valores y derechos de realización o disponibilidad con un periodo de tiempo superior a un año.

Bienes Inmuebles, Infraestructura y Construcciones en Proceso.

Representa el monto de todo tipo de bienes inmuebles, infraestructura y construcciones; así como los gastos derivados de actos de su adquisición, adjudicación, expropiación e indemnización y los que se generen por estudios de pre inversión, cuando se realicen por causas de interés público.

DESCRIPCIÓN	EJERCICIO FISCAL 2022	EJERCICIO FISCAL 2021
EDIFICACIÓN HABITACIONAL EN PROCESO	0	0
EDIFICACIÓN NO HABITACIONAL EN PROCESO	0	0.00
OTRAS CONSTRUCCIONES DE INGENIERÍA CIVIL U OBRA PESADA EN PROCESO	0	0.00
INSTALACIONES Y EQUIPAMIENTO EN CONSTRUCCIONES EN PROCESO	0	0
TRABAJOS DE ACABADOS EN EDIFICACIONES Y OTROS TRABAJOS ESPECIALIZADOS EN PROCESO	0	0.00
EDIFICACIÓN NO HABITACIONAL EN PROCESO	0	0
OTRAS CONSTRUCCIONES DE INGENIERÍA CIVIL U OBRA PESADA EN PROCESO	0	0
TRABAJOS DE ACABADOS EN EDIFICACIONES Y OTROS TRABAJOS ESPECIALIZADOS EN PROCESO	0	0.00
TOTAL DE BIENES INMUEBLES INFRAESTRUCTURA Y CONSTRUCCIONES EN PROCESO	0.00	0.00



GOBIERNO DEL ESTADO
DE OAXACA



Bienes muebles

El rubro de Bienes Muebles de la Fiscalía General del Estado del Primer Informe Trimestral Enero - Marzo del Ejercicio 2022, está integrado de la siguiente forma:

DESCRIPCIÓN	EJERCICIO FISCAL 2022	EJERCICIO FISCAL 2021
MUEBLES DE OFICINA Y ESTANTERÍA	14,922,931	14,922,931
MUEBLES, EXCEPTO DE OFICINA Y ESTANTERÍA	146,443	146,443
EQUIPO DE CÓMPUTO Y DE TECNOLOGÍAS DE LA INFORMACIÓN	46,199,431	46,199,431
OTROS MOBILIARIOS Y EQUIPOS DE ADMINISTRACIÓN	882,743	882,743
EQUIPOS Y APARATOS AUDIOVISUALES	6,740,644	6,740,644
APARATOS DEPORTIVOS	476,710	476,710
CÁMARAS FOTOGRÁFICAS Y DE VIDEO	5,411,656	5,411,656
OTRO MOBILIARIO Y EQUIPO EDUCACIONAL Y RECREATIVO	253,354	253,354
EQUIPO MÉDICO Y DE LABORATORIO	20,166,055	20,166,055
INSTRUMENTAL MÉDICO Y DE LABORATORIO	11,135,516	11,135,516
VEHICULOS Y EQUIPO TERRESTRE	107,145,509	107,145,509
EQUIPO DE DEFENSA Y SEGURIDAD	31,201,691	31,201,691
MAQUINARIA Y EQUIPO INDUSTRIAL	1,344,092	1,344,092
SISTEMAS DE AIRE ACONDICIONADO, CALEFACCIÓN Y DE REFRIGERACIÓN INDUSTRIAL Y COMERCIAL	242,189	242,189
EQUIPO DE COMUNICACIÓN Y TELECOMUNICACIÓN	23,404,359	23,404,359
EQUIPOS DE GENERACIÓN ELÉCTRICA, APARATOS Y ACCESORIOS ELÉCTRICOS	320,014	320,014
HERRAMIENTAS Y MÁQUINAS-HERRAMIENTA	2,224,567	2,224,567
OTROS EQUIPOS	14,702,019	14,702,019
TOTAL DE BIENES MUEBLES	286,919,922	286,919,922



GOBIERNO DEL ESTADO
DE OAXACA



Bienes intangibles:

DESCRIPCIÓN	EJERCICIO FISCAL 2022	EJERCICIO FISCAL 2021
SOFTWARE	25,076,751	25,076,751
LICENCIAS INFORMÁTICAS E INTELLECTUALES	17,794,441	17,794,441
TOTAL INTANGIBLES	42,871,193	42,871,193

Al 31 de Marzo del 2022, el saldo del rubro de Activo no Circulante es de **\$329,791,115.00** (Trescientos veintinueve millones setecientos noventa y un mil, ciento quince pesos 00/100 M.N.).

PASIVO

El saldo de este rubro al 31 de Marzo del 2021, asciende a la cantidad de \$138,674,665.00 (Ciento treinta y ocho millones, seiscientos setenta y cuatro mil, seiscientos sesenta y cinco pesos 00/100 M.N) que corresponden a los compromisos de pagos adquiridos durante los ejercicios fiscales 2012, 2013, 2014, 2015, 2016, 2017, 2018, 2019, 2020, 2021 y 2022 con varios proveedores y prestadores de servicios por las adquisiciones de bienes y contratación de servicios por pagar a corto plazo, también este rubro se contemplan los montos de las provisiones de nóminas (retenciones de los trabajadores) al mes de marzo del año en curso, detallándose de la siguiente forma:



GOBIERNO DEL ESTADO
DE OAXACA



PASIVO CIRCULANTE

DESCRIPCIÓN	EJERCICIO FISCAL 2022	EJERCICIO FISCAL 2021
REMUNERACIÓN POR PAGAR AL PERSONAL DE CARÁCTER PERMANENTE A CP	\$317,150	317,150
OTRAS PRESTACIONES SOCIALES Y ECONÓMICAS POR PAGAR A CP	\$7,305,600	7,296,250
DEUDAS POR ADQUISICIÓN DE BIENES Y CONTRATACIÓN DE SERVICIOS POR PAGAR A CP	\$22,956,749	22,884,718
CONTRATISTA POR OBRAS EN BIENES DE DOMINIO PÚBLICO POR PAGAR A C.P.	\$5,101,454	5,101,454
CONTRATISTAS POR OBRAS EN BIENES PROPIOS POR PAGAR A CP	0	0
TRANSFERENCIAS INTERNAS Y ASIGNACIONES AL SECTOR PÚBLICO	\$15,300,990	6,695,478
RETENCIONES DE IMPUESTOS POR PAGAR A CP	\$21,966,741	20,122,547
RETENCIONES DEL SISTEMA DE SEGURIDAD SOCIAL POR PAGAR A CP	\$15,152,213	15,183,654
OTRAS RETENCIONES Y CONTRIBUCIONES POR PAGAR A CP	\$23,632,694	26,863,140
FONDOS ROTATORIOS POR PAGAR A CP	\$2,500,000	2,500,000
CUENTAS POR PAGAR POR PRÉSTAMOS OTORGADOS	\$5,099,898	5,099,898
OTRAS CUENTAS POR PAGAR A CP	\$19,341,770	20,338,353
TOTAL PASIVO	138,674,665	132,402,643

HACIENDA PÚBLICA/PATRIMONIO.

CUENTAS	EJERCICIO FISCAL 2022	EJERCICIO FISCAL 2021
ACTUALIZACIÓN DE LA HACIENDA PÚBLICA/PATRIMONIO GENERADO	\$54,182,071	\$54,182,071
Resultados de Ejercicio (ahorro/Desarrollo)	0	0
Resultado de ejercicios Anteriores	\$264,075,013	\$264,075,013
Total de Hacienda Pública/Patrimonio Generado	\$318,257,085	\$318,257,085
Resultado del Ejercicio (Ahorro/Desarrollo)	0.00	0.00



GOBIERNO DEL ESTADO
DE OAXACA



La cuenta de Hacienda Pública/Patrimonio, refleja un saldo al 31 de Marzo del 2022, la cantidad de \$318,257,085.00 (Trescientos dieciocho millones, doscientos cincuenta y siete mil, ochenta y cinco pesos 00/100 M.N.) que representa la acumulación de resultados de ejercicios anteriores.

I) NOTAS AL ESTADO DE ACTIVIDADES

Muestra el resultado de las operaciones de la entidad correspondiente al periodo del 01 de Enero al 31 de Marzo del 2022, integrado de la siguiente forma:

CUENTAS	EJERCICIO FISCAL 2022	EJERCICIO FISCAL 2021
INGRESOS Y OTROS BENEFICIOS		
PARTICIPACIONES, APORTACIONES, TRANSFERENCIAS, ASIGNACIONES, SUBSIDIOS Y OTRAS AYUDAS	\$173,039,179	\$165,484,581
TOTAL DE INGRESOS Y OTROS BENEFICIOS	\$173,039,179	\$165,484,581
TOTAL DE GASTOS Y OTRAS PERDIDAS	\$173,039,179	\$165,484,581
TRANSFERENCIAS INTERNAS Y ASIGNACIONES AL SECTOR PUBLICO	\$162,438,626	\$155,101,217
PENSIONES Y JUBILACIONES	\$10,600,553	\$10,383,364
INVERSIÓN PUBLICA NO CAPITALIZABLE	0	0.00
AHORRO NETO DEL EJERCICIO	0	0.00

Ingresos y Otros Beneficios

Los ingresos corresponden a los recursos recaudados correspondientes al periodo del 01 de enero al 31 de Marzo del 2022, el cual asciende a un importe de



GOBIERNO DEL ESTADO
DE OAXACA



\$173,039,179.00 (Ciento setenta y tres millones, treinta y nueve mil ciento setenta y nueve pesos 00/100 M.N.) recursos que fueron comprometidos y devengados durante el periodo del ejercicio 2022.

Gastos y Otras Pérdidas

El rubro de Gastos y Otras Pérdidas, corresponden a lo devengado por la Entidad durante el periodo del 01 de Enero al 31 de Marzo de 2022 por la cantidad de: **\$173,039,179.00** (Ciento setenta y tres millones, treinta y nueve mil ciento setenta y nueve pesos 00/100 M.N.)

II) NOTAS AL ESTADO DE VARIACION EN LA HACIENDA PÚBLICA

Variaciones de la hacienda Pública/Patrimonio Neto del ejercicio Hacienda Pública/ Patrimonio generado Resultados de Ejercicios Anteriores

El apartado de Hacienda Pública/Patrimonio Generado, en el periodo del 01 de Enero al 31 de Marzo de 2022 la cantidad de \$ 318,257,085 (Trescientos dieciocho millones, doscientos cincuenta y siete mil, ochenta y cinco pesos 00/100 M.N.) integrándose de la siguiente manera:

RUBRO	VARIACIONES	VARIACIONES
Hacienda Pública/Patrimonio Neto Final del Ejercicio 2021	\$54,182,071	54,182,071
Resultado de ejercicio (ahorro/Desahorro)	0	0
Resultados de Ejercicios Anteriores	\$264,075,013,	264,075,013
Saldo Neto en la Hacienda Pública/Patrimonio 2022	\$318,257,085	\$318,157,085



GOBIERNO DEL ESTADO
DE OAXACA



III) NOTAS AL ESTADO DE FLUJOS DE EFECTIVO

Efectivo y equivalentes

1. Análisis de saldo en la cuenta de Efectivo y Equivalentes:

CONCEPTO	EJERCICIO FISCAL 2022	EJERCICIO FISCAL 2021
Efectivos en Bancos – Tesorería	\$13,384,984	\$11,016,688
Efectivos en Bancos - Dependencias		
Inversiones temporales (hasta 3 meses)		
Fondos con afectación específica	\$556,000	\$580,000
Depósitos de fondos de terceros y otros		
Total de Efectivos y Equivalentes	\$13,940,984	\$11,596,688

2. Conciliación de los Flujos de Efectivo Netos de las Actividades de Operación y la cuenta de Ahorro/Desahorro antes de Rubros Extraordinarios.

CONCEPTO	EJERCICIO FISCAL 2022	EJERCICIO FISCAL 2021
Ahorro/Desahorro antes de rubros Extraordinarios	0	0
Movimientos de partida (o rubros) que no afectan al efectivo		
Depreciación		
Amortización		
Incrementos en las provisiones		
Incremento en inversiones producido por revaluación		
Ganancia/pérdida en venta de propiedad, planta y equipo		
Incremento en cuentas por cobrar		
Partidas extraordinarias		



GOBIERNO DEL ESTADO
DE OAXACA



NOTAS DE MEMORIA (CUENTAS DE ORDEN)

Las cuentas de orden se utilizan para registrar movimientos de valores que no afecten o modifiquen el balance del ente contable, sin embargo, su incorporación en libros es necesaria con fines de recordatorio contable, de control y en general sobre los aspectos administrativos, o bien, para consignar sus derechos o responsabilidades contingentes que puedan, o no, presentarse en el futuro.

Presupuestales:

CUENTA	DESCRIPCIÓN
82100	PRESUPUESTO DE EGRESOS APROBADO
82200	PRESUPUESTO DE EGRESOS POR EJERCER
82300	PRESUPUESTO MODIFICADO
82400	PRESUPUESTO DE EGRESOS COMPROMETIDO
82500	PRESUPUESTO DE EGRESOS DEVENGADO
82600	PRESUPUESTO DE EGRESOS EJERCIDO
82700	PRESUPUESTO DE EGRESOS PAGADO



GOBIERNO DEL ESTADO
DE OAXACA



NOTAS DE GESTIÓN ADMINISTRATIVA

1. Introducción:

Los Estados financieros de los entes públicos, proveen de información financiera a los principales usuarios de la misma, al Congreso y a los ciudadanos.

El objetivo del presente documento es la revelación del contexto y de los aspectos económicos - financiero más relevante que influyeron en las decisiones del periodo y que deberán ser considerados en la elaboración de los Estados Financieros para la mayor comprensión de los mismos y sus particularidades.

2. Panorama económico y Financiero

“No aplica”

3. Autorización e Historia

a) Fecha de creación del ente.

4 DE ABRIL DE 1922.

b) Principales cambios en su estructura.

El 06 de octubre del año 2016 se publica en el Periódico Oficial del Estado de Oaxaca el decreto por el cual la Procuraduría General de Justicia del Estado se transforma en un Organismo Autónomo denominado Fiscalía General del Estado de Oaxaca, dotado de autonomía constitucional, administrativa, presupuestal, financiera y operativa con personalidad y patrimonio propios.

4. Organización y Objeto Social

a) Objeto social:

Procurar Justicia contribuyendo a garantizar el Estado de Derecho, mediante la investigación y persecución de los delitos, con estricto apego a la ley y respeto



GOBIERNO DEL ESTADO
DE OAXACA



a los Derechos Humanos, aplicando principios de legalidad, objetividad e imparcialidad; buscando satisfacer los intereses de la sociedad con atención de calidad.

b) Principal actividad:

La principal actividad de la Fiscalía General del Estado de Oaxaca, es la prestación de servicios públicos a la sociedad, en materia de procuración de justicia.

c) Ejercicio fiscal

Las cifras contenidas en los Estados Financieros y que se mencionan en estas notas se presentan del periodo comprendido del 01 de enero al 31 de marzo del 2022.

d) Régimen jurídico:

La Fiscalía General del Estado de Oaxaca se rige por los marcos jurídicos siguientes:

- Constitución Política de los Estados Unidos Mexicanos.
- Constitución Política del Estado Libre y Soberano de Oaxaca.
- Ley Orgánica de la Fiscalía General del Estado de Oaxaca y Su Reglamento.
- Ley de extinción de Dominio para el Estado de Oaxaca.
- Ley de Justicia para Adolescentes del Estado de Oaxaca.
- Ley de Mediación del Estado de Oaxaca.
- Ley Estatal de Presupuesto y Responsabilidad Hacendaria y su Reglamento.
- Ley General de Contabilidad Gubernamental.
- Ley de Responsabilidades de los Servidores Públicos del Estado de Oaxaca.
- Ley para Adquisiciones, Arrendamientos y Servicios del Estado de Oaxaca.
- Ley de Fiscalización Superior del Estado de Oaxaca.
- Ley del Impuesto sobre la Renta y Código Fiscal de la Federación.
- Código Penal Federal.
- Código Federal de Procedimientos Penales.
- Ley Federal de Armas de Fuego y Explosivos.



GOBIERNO DEL ESTADO
DE OAXACA



- Ley Federal Contra la Delincuencia Organizada.
- Ley de Amparo.
- Ley para el Tratamiento de Menores Infractores para el D.F. en Materia Común y para toda la república en Materia Federal.
- Ley de la Comisión de Derechos Humanos.
- Reglamento Interior de la Secretaría de la Función Pública.
- Código de Procedimientos Penales.
- Ley Orgánica del Ministerio Público del Estado de Oaxaca Para los Empleados del Gobierno del Estado.
- Ley de Seguridad Pública del estado y sus Reformas.
- Ley de Ingresos para el Estado de Oaxaca.
- Reglamento de la Secretaría de Seguridad Pública del Estado.
- Normatividad en Materia de Recursos Humanos del Estado de Oaxaca.

e) Consideraciones del ente

“No aplica.”

f) Estructura organizacional básica.

Para el adecuado ejercicio de sus funciones cuenta con el apoyo de las áreas administrativas del Sector Central, Sector Regional y Órganos Desconcentrados.

g) Fideicomisos, Mandatos y Análogos de los cuales es fideicomitente o fiduciario.

“No Aplica. “

5. Bases de Preparación de los Estados Financieros.

a) En cumplimiento a la Ley General de Contabilidad Gubernamental a través de distintas publicaciones del CONAC y las disposiciones legales aplicables siguientes:

- Marco conceptual de Contabilidad Gubernamental.
- Normas de Información Financiera aplicables a Contabilidad Gubernamental.



GOBIERNO DEL ESTADO
DE OAXACA



- Normas y Metodología para la Determinación de los Momentos Contables de los Egresos.
 - Plan de Cuentas.
 - Clasificador por Objeto del Gasto y sus Adecuaciones.
 - Clasificador por Rubro de ingresos.
 - Normas y Metodología para la Emisión de Información Financiera para Determinar los Momentos Contables de los Ingresos.
 - Clasificación Funcional del Gasto.
 - Clasificador por Tipo del Gasto.
 - Principales Reglas de Registro y Valoración del Patrimonio.
 - Manual de Contabilidad Gubernamental.
 - Instructivo de Manejo de Cuentas.
 - Modelo de Asientos para el Registro Contable.
 - Guías Contabilizadoras.
 - Normas y Metodología para la Emisión de Información Financiera y Estructura de los Estados Financieros Básicos del ente Público y características de sus Notas.
 - Matrices de Conversión para la Armonización del Sistema de Contabilidad Gubernamental.
- b) Las bases de medición utilizadas para la elaboración de los estados financieros es costo histórico.
- c) Las Normas de Información Financiera de Contabilidad Gubernamental, tienen como propósito de uniformar los criterios de elaboración, análisis, interpretación y fiscalización de éstos por los diversos usuarios además de asegurar su comparabilidad.
- d) Las Normas de Información Financiera representan los elementos fundamentales que configuran la Contabilidad Gubernamental, al permitir la identificación, el análisis, la interpretación, el procesamiento y el reconocimiento de las operaciones y de los eventos que afectan económicamente al ente público; sustentado en la técnica de registro de las operaciones, la elaboración y presentación de los Estados Financieros, basados en su razonamiento, eficiencia y eficacia demostrada.



GOBIERNO DEL ESTADO
DE OAXACA



e) Normatividad supletoria.

“No aplica.”

6. Políticas de Contabilidad Significativas.

- a) En los presentes Estados Financieros, no se aplica algún método para la actualización de los activos, pasivos y patrimonio.
- b) No se realizaron operaciones en el extranjero.
- c) Método de valuación de la inversión en acciones en el sector Paraestatal. No aplica.
- d) Sistema y método de valuación de inventarios. No aplica.
- e) Beneficios a empleados: Revelar el cálculo de la reserva actuarial, valor presente de los ingresos esperados comparado con el valor presente de la estimación de gastos, tanto de los beneficiarios actuales como futuros. No aplica.
- f) No se tienen Provisiones.
- g) No se cuenta con Reservas.
- h) No se han realizado cambios en políticas contables y corrección de errores.
- i) No se han realizado reclasificaciones
- j) No se han realizado depuración y cancelación de saldos.

7. Posición en Moneda Extranjera y Protección por Riesgo cambiario.

“No aplica.”

8. Reporte Analítico del Activo.

“No aplica.”

9. Fideicomisos, Mandatos y Análogos.

“No aplica.”

10. Reporte de la recaudación.

“No aplica.”

11. Información sobre la Deuda y el Reporte Analítico de la Deuda.

“No aplica.”

12. Calificaciones otorgadas.



GOBIERNO DEL ESTADO
DE OAXACA



“No aplica

13. Proceso de Mejora.

a) Principales Políticas de Control Interno.

La Fiscalía General del Estado de Oaxaca, ha implementado la política de reducción de gasto, mediante la aplicación de los criterios de eficiencia y austeridad en el ejercicio de los recursos, asimismo, en este ejercicio ha contribuido en el desarrollo de proyectos de inversión que incrementan el patrimonio de la misma. Las economías resultantes de esta reducción fueron reorientadas a cubrir necesidades para su funcionamiento.

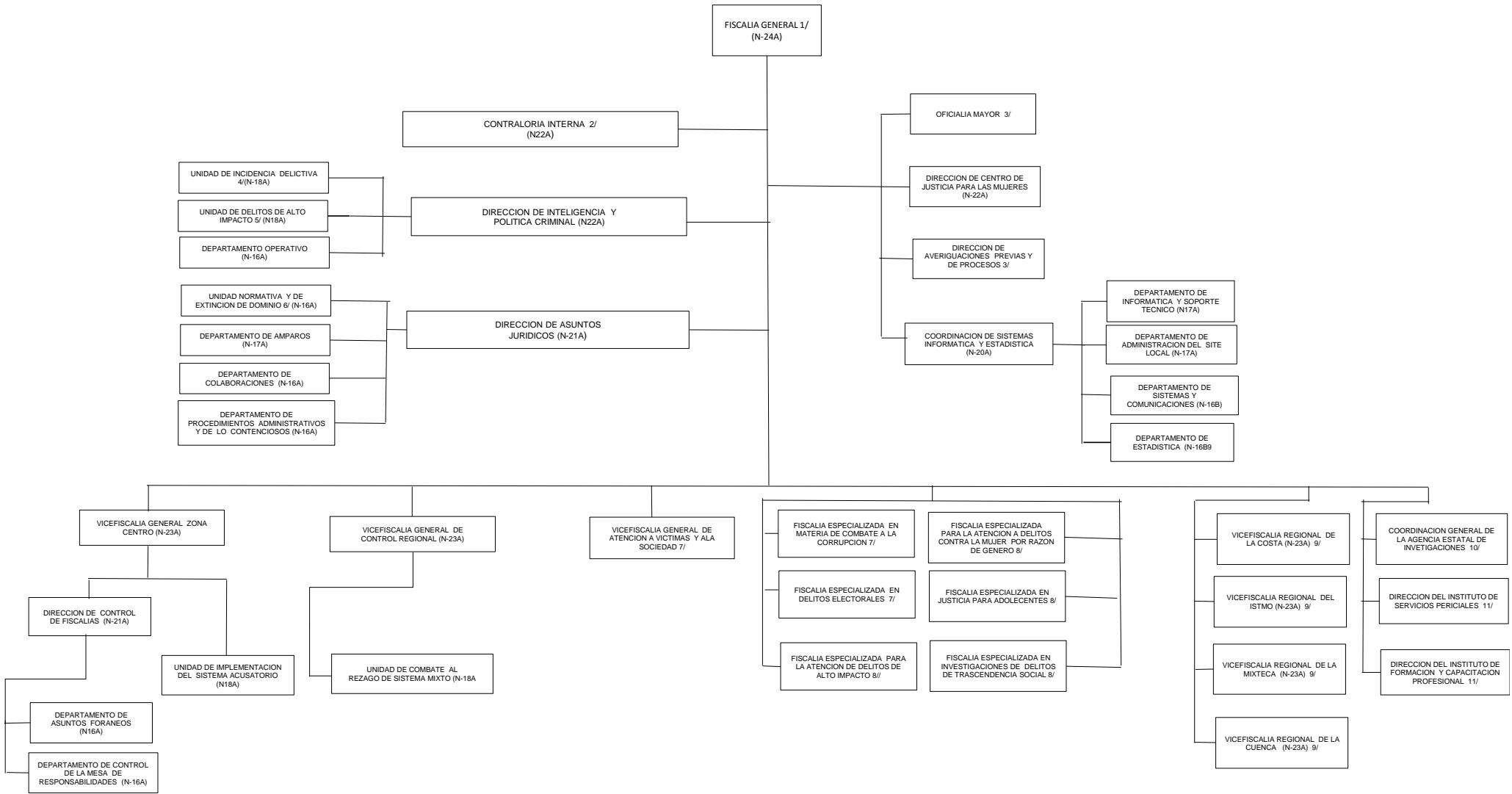
b) Medidas de desempeño financiero, metas y alcance:

Con el objeto de otorgar y hacer más eficiente los servicios a la ciudadanía, se redujo el uso de vehículos para el personal administrativo lo cual trajo como consecuencia un ahorro en el suministro de combustible y viáticos.

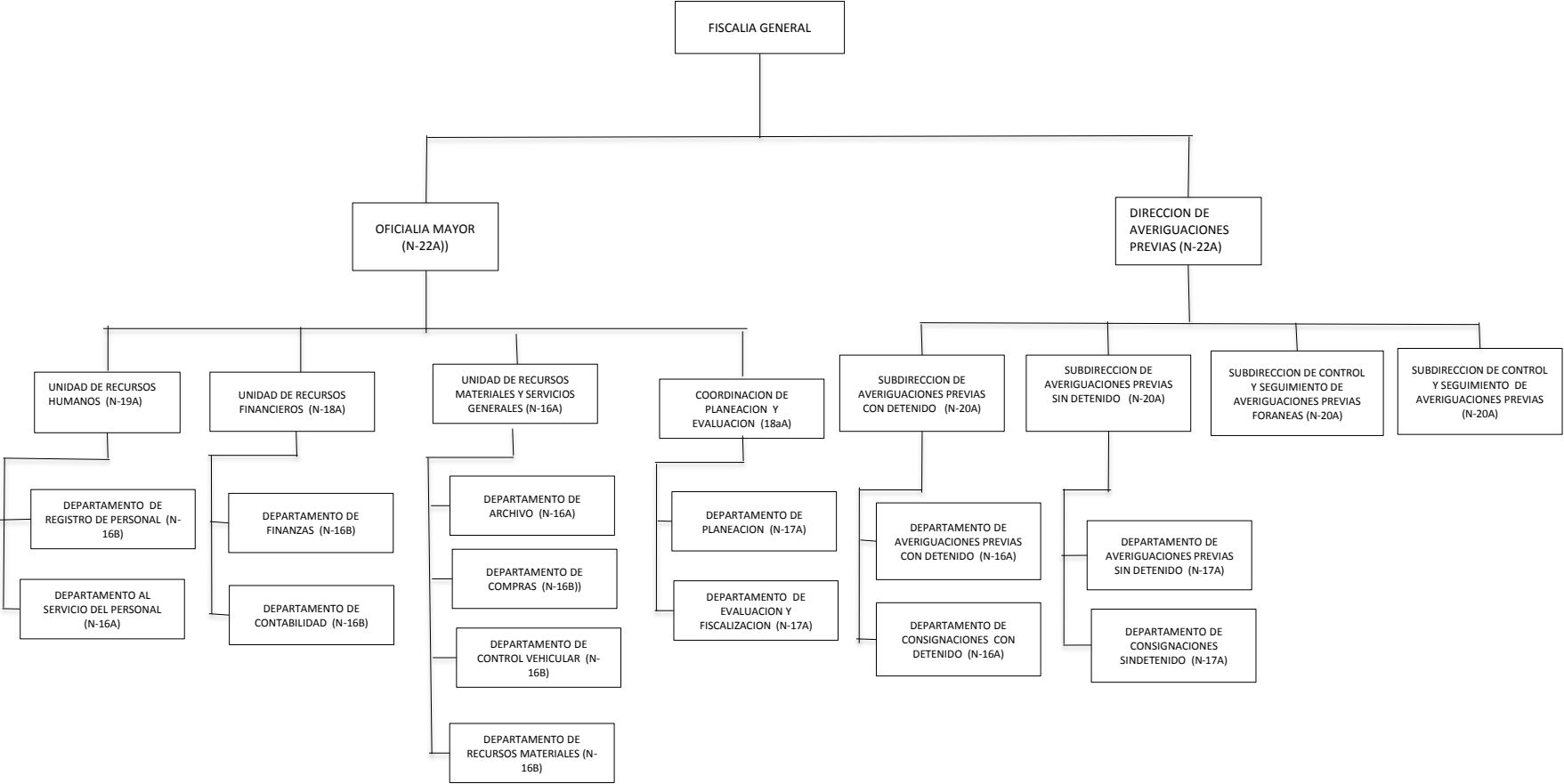
14. Información por segmentos:

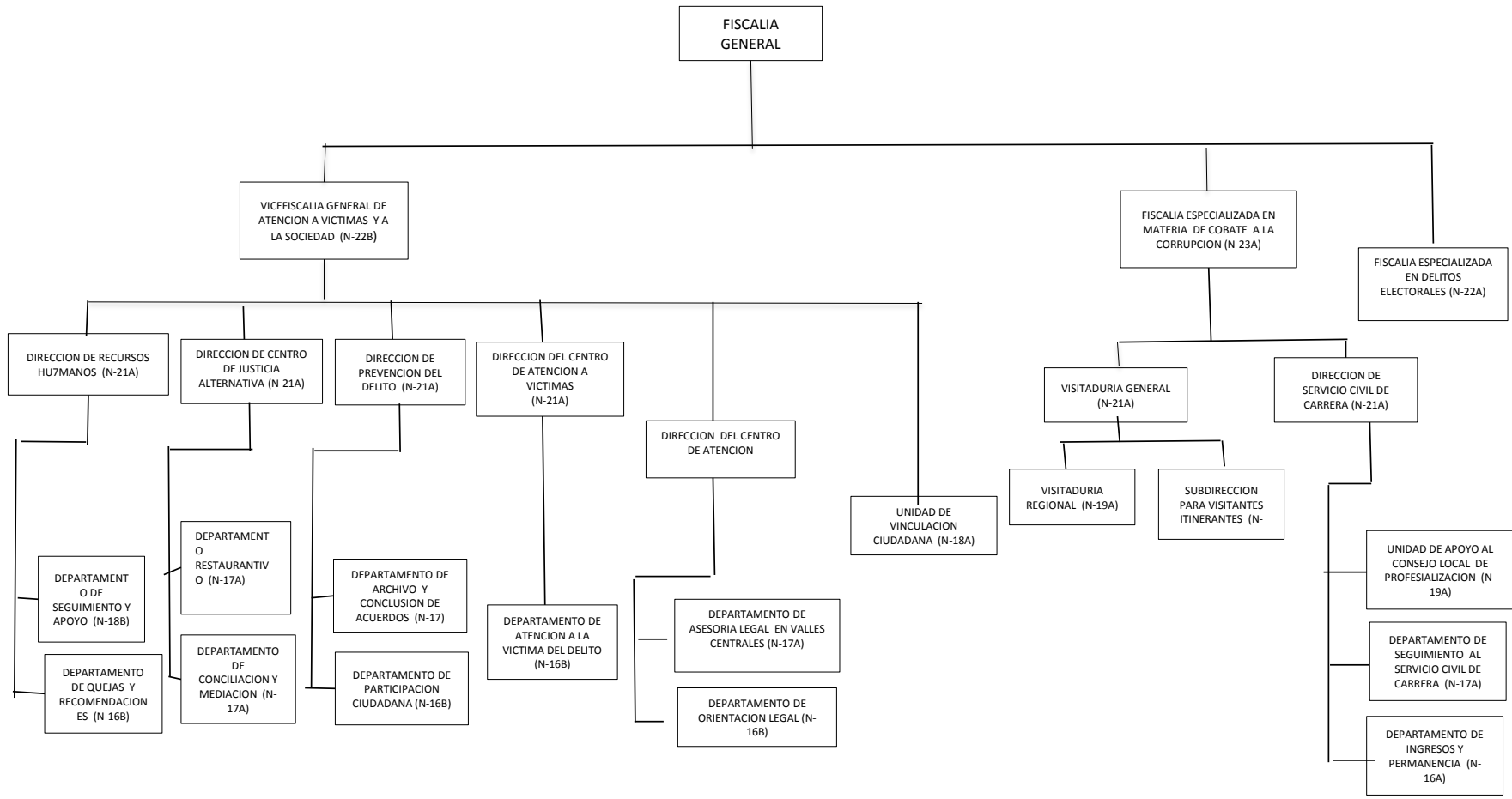
La Fiscalía General del Estado de Oaxaca, tiene bien establecidas sus funciones y las necesidades en sus diferentes áreas, por lo cual hace una distribución de los recursos de acuerdo a sus funciones.

FISCALIA GENERAL DEL ESTADO DE OAXACA
ESTRUCTURA ORGANICA



FISCALIA GENERAL DEL ESTADO DE OAXACA
ESTRUCTURA ORGANICA





FISCALIA GENERAL DEL ESTADO DE OAXACA
ESTRUCTURA ORGANICA

FISCALIA GENERAL

FISCALIA ESPECIALIZADA PARA LA ATENCION DE DELITOS DE ALTO IMPACTO (N-22A)

FISCALIA ESPECIALIZADA PARA LA ATENCION DE DELITOS CONTRA LA MUJER POR RAZON DE GENERO (N-22A)

FISCALIA ESPECIALIZADA EN JUSTICIA PARA ADOLESCENTES (N-22A)

FISCALIA ESPECIALIZADA EN INVESTIGACIONES DE DELITOS TRANSCEDENCIA SOCIAL (N-22A)

UNIDAD DE COMBATE NARCOMNENUDEO

SUBDIRECCION DE COMBATE A LA DELICUENCIA (N-20A)

DEPARTAMENTO DE SEGUIMIENTOS DE CASOS (N-17A)

DEPARTAMENTO DE INVESTIGACIONES DE DELITOS PATRIMONIALES

DEPARTAMENTO DE INVESTIGACION DE DELITOS CONTRA LA VIDA Y INTEGRIDAD CORPORAL Y SEGURIDAD DE LAS PERSONAS (N-16A)

DEPARTAMENTO DE ASESORIA LEGAL Y JURIDICA (N-17A)

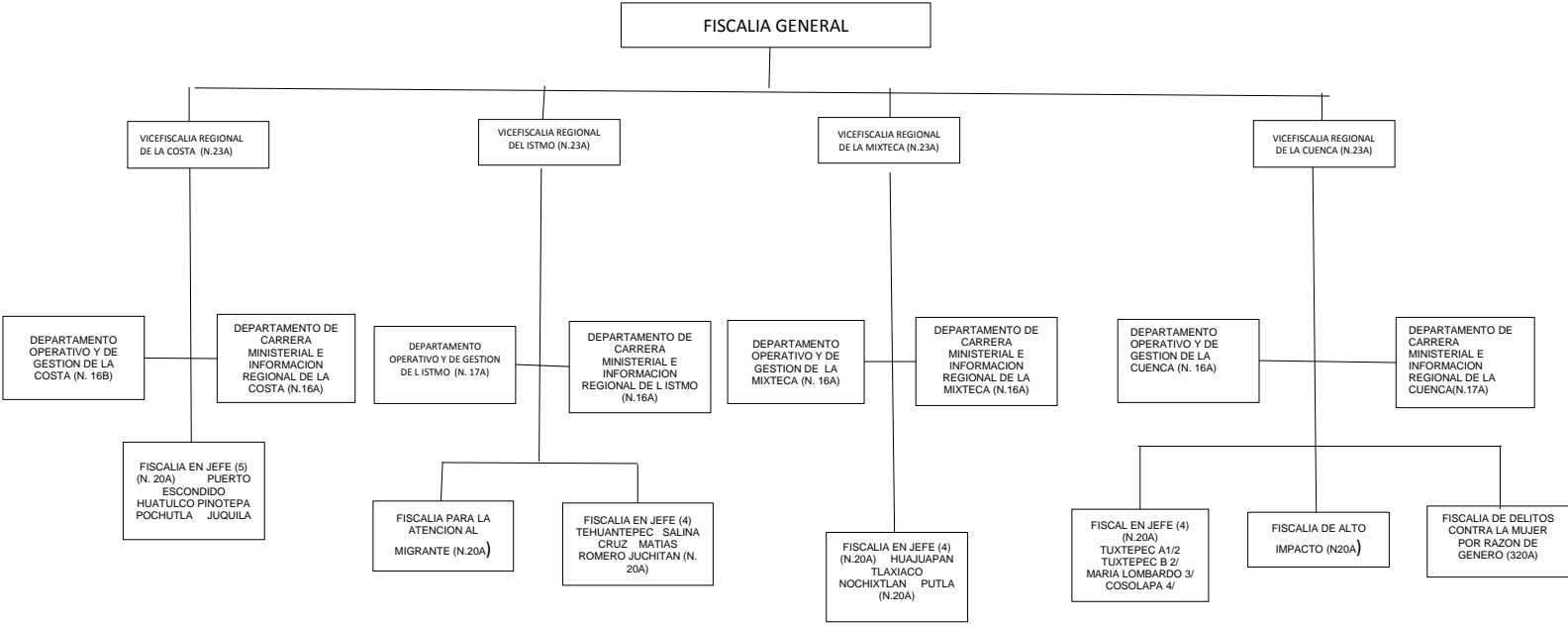
DEPARTAMENTO DE READTACION Y APOYO (N-17A)

DEPARTAMENTO DE ATENCION Y SEGUIMIENTO DE PROCESAMIENTO PARA ADOLESCENTES (N-17A)

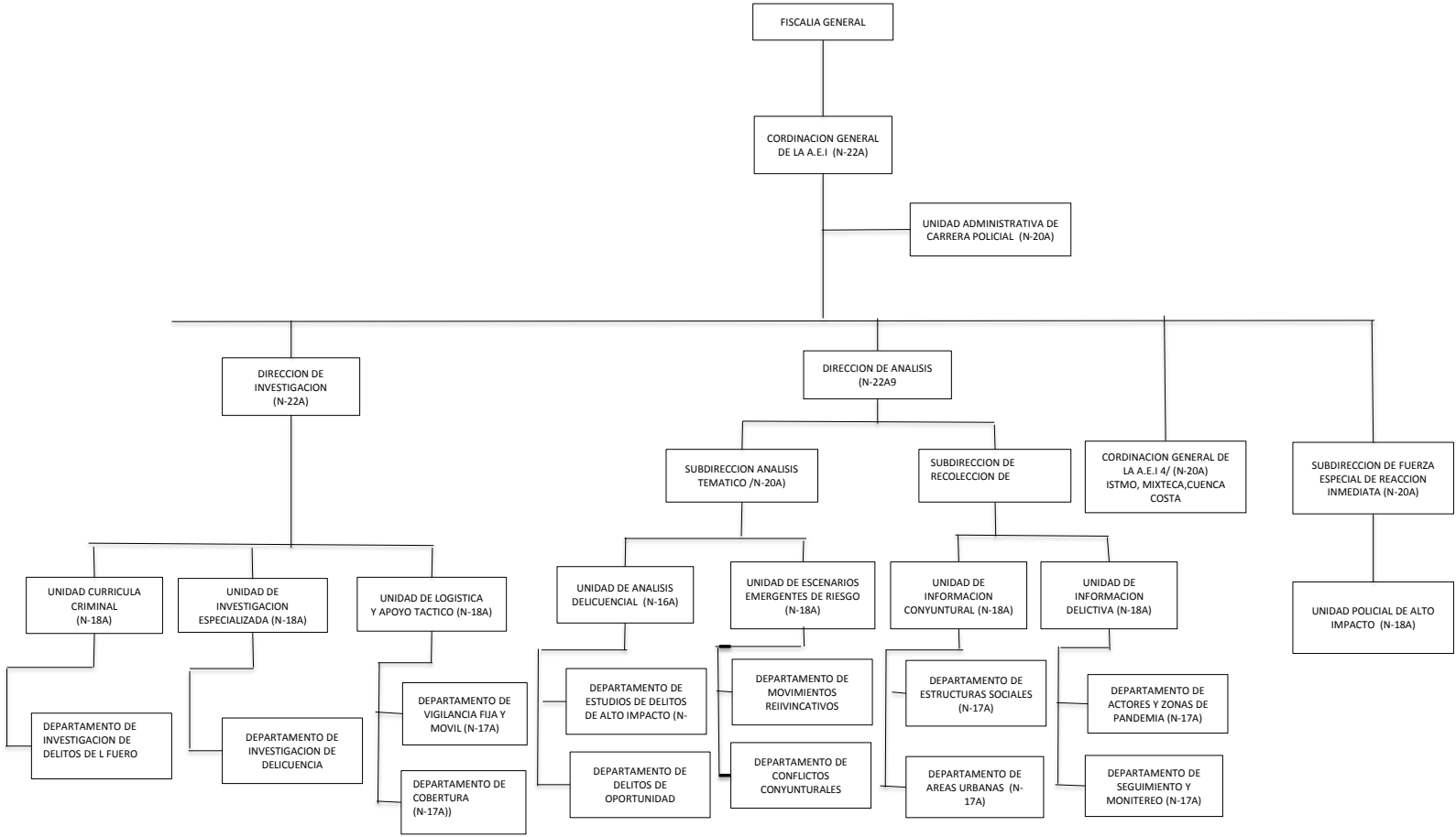
DEPARTAMENTO DE PROCEDIMIENTOS ORALES Y ADMINISTRATIVOS PARA

DEPARTAMENTO DE APOYO PSICOLOGICO (N-16B)

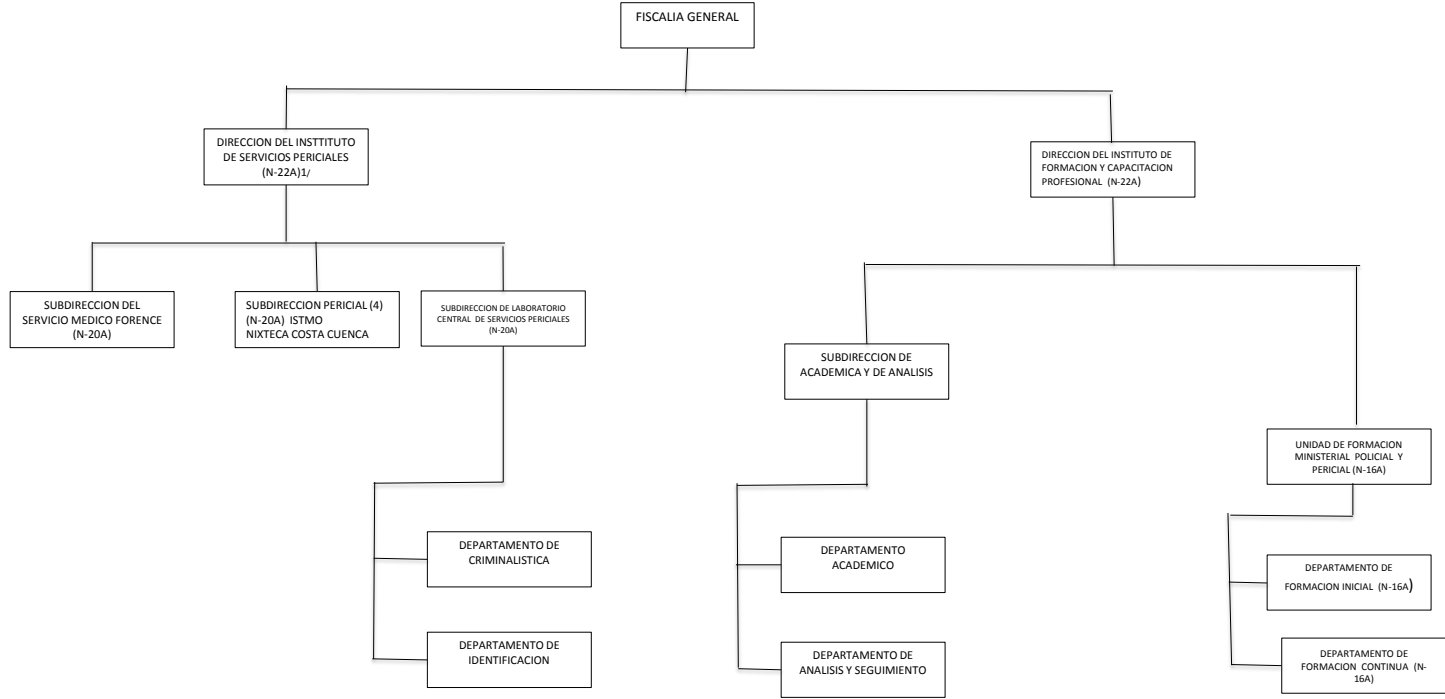
FISCALIA GENERAL DEL ESTADO DE OAXACA
ESTRUCTURA ORGANICA



FISCALIA GENERAL DEL ESTADO DE OAXACA
ESTRUCTURA ORGANICA



FISCALIA GENERAL DEL ESTADO DE OAXACA
ESTRUCTURA ORGANICA





GOBIERNO DEL ESTADO
DE OAXACA



Estos estados Financieros fueron autorizados para su emisión el 08 del mes de Abril del 2022, Bajo protesta de decir verdad declaro que los Estados Financieros y sus notas, son razonablemente correctas y son responsabilidad del emisor.

UNIDAD DE RECURSOS FINANCIEROS

OFICIAL MAYOR

C.P. URI DOMINGO RUIZ VELASQUEZ

L.C.P. CYNTHIA LIZETTE VALLE GENICO

Conciliación entre los Ingresos Presupuestarios y Contables
Del 01 de enero al 31 de Marzo de 2022
(Pesos)

1. Ingresos Presupuestarios	173,039,179
2. Más ingresos contables no presupuestarios	0
Ingresos financieros	
Incremento por variación de Inventarios	0
Disminución del exceso de estimaciones por perdida o deterioro u obsolescencia	
Disminución del exceso por provisiones	
Otros Ingresos y beneficios varios	
Otros ingresos contables no presupuestarios	
3. Menos ingresos contables no presupuestarios	0
Aprovechamientos patrimoniales	0
Ingresos derivados de financiamiento	
Otros ingresos presupuestarios no contables	
4. Ingresos contables (4=1+2-3)	173,039,179

Conciliación entre los Egresos Presupuestarios y Contables
Del 01 de enero al 31 de Marzo de 2022
(Pesos)

1. Egresos Presupuestarios	173,039,179
2. Más egresos contables no presupuestarios	0
Materias Primas y Materiales de Producción y Comercialización Materiales y Suministros Mobiliario y equipo de administración Mobiliario y equipo educacional y recreativo Equipo e instrumental médico y de laboratorio Vehículos y equipo de transporte Equipo de defensa y seguridad Maquinaria, otros equipos y herramientas Activos biológicos Bienes inmuebles Activos intangibles Obra pública en Bienes de Dominio Público - Obra pública en Bienes propios Acciones y participaciones de capital Compra de títulos y valores Concesión de Préstamos Inversiones en fideicomisos, mandatos y otros análogos Provisiones para contingencias y otras erogaciones especiales Amortización de la deuda publica Adeudos de ejercicios fiscales anteriores (ADEFAS) Otros Egresos Presupuestales No Contables	
3. Menos Egresos contables no presupuestarios	0
Estimaciones, depreciaciones, deterioros, obsolescencia y amortizaciones Provisiones Disminución de inventarios 0 Aumento por insuficiencia de estimaciones por pérdida odeterioro u obsolescencia Aumento por insuficiencia de provisiones Otros Gastos Otros Gastos Contables No Presupuestales	
4. Egresos contables (4=1+2-3)	173,039,179



GOBIERNO DEL ESTADO
DE OAXACA



ESTADO ANALITICO DE INGRESOS PRESUPUESTARIOS

Rubro de Ingresos	Estimado	Ampliaciones y Reducciones	Modificado	Devengado	Recaudado	Diferencia
	(1)	(2)	(3=1+2)	(4)	(5)	(6=3-4)
Impuestos	0	0	0	0	0	0
Contribuciones de Mejoras	0	0	0	0	0	0
Derechos	0	0	0	0	0	0
Productos	0	0	0	0	0	0
Corriente	0	0	0	0	0	0
Capital	0	0	0	0	0	0
Aprovechamientos	0	0	0	0	0	0
Corriente	0	0	0	0	0	0
Capital	0	0	0	0	0	0
Ingresos por Ventas de Bienes y Servicios	0	0	0	0	0	0
Contribuciones no Comprendidas en las Fracciones de la Ley de Ingresos	0	0	0	0	0	0
Participaciones y Aportaciones	0	0	0	0	0	0
Transferencias, Asignaciones, Subsidios y Otras	826,179,287	4,500,000	830,679,287	173,039,179	119,129,737	657,640,108
Otros Ingresos	0	0	0	0	0	0
TOTAL	826,179,287	4,500,000	830,679,287	173,039,179	119,129,737	657,640,108
Ingresos excedentes						

Estado Analítico de Ingresos Por Fuente de Financiamiento	Estimado	Ampliaciones y Reducciones	Modificado	Devengado	Recaudado	Diferencia
	(1)	(2)	(3=1+2)	(4)	(5)	(6=3-4)
Ingresos del Gobierno	826,179,287	4,500,000	830,679,287	173,039,179	119,129,737	657,640,108
Impuestos	0	0	0	0	0	0
Contribuciones de Mejoras	0	0	0	0	0	0
Derechos	0	0	0	0	0	0
Productos	0	0	0	0	0	0
Corriente	0	0	0	0	0	0
Capital	0	0	0	0	0	0
Aprovechamientos	0	0	0	0	0	0
Corriente	0	0	0	0	0	0
Capital	0	0	0	0	0	0
Contribuciones no Comprendidas en las Fracciones de la Ley	0	0	0	0	0	0
Participaciones y Aportaciones	0	0	0	0	0	0
Transferencias, Asignaciones, Subsidios y Otras Ayudas	826,179,287	4,500,000	830,679,287	173,039,179	119,129,737	657,640,108
Otros Ingresos	0	0	0	0	0	0
Ingresos de Organismos y Empresas	0	0	0	0	0	0
Cuotas y Aportaciones de Seguridad Social	0	0	0	0	0	0
Ingresos por Ventas de Bienes y Servicios	0	0	0	0	0	0
Transferencias, Asignaciones, Subsidios	0	0	0	0	0	0
Ingresos derivados de financiamiento	0	0	0	0	0	0
Ingresos derivados de financiamiento	0	0	0	0	0	0
TOTAL	826,179,287	4,500,000	830,679,287	173,039,179	119,129,737	657,640,108
Ingresos excedentes						

ESTADO ANALITICO DEL EJERCICIO DEL PRESUPUESTO DE EGRESOS

CLASIFICACION POR OBJETO DEL GASTO (CAPITULO-CONCEPTO)

Cve	Concepto	Aprobado 1	Ampliaciones / Reducciones 2= (3-1)	Modificado 3 = (1+2)	Devengado 4	Pagado 5	Subejercicio 6 = (3-4)
406	FISCALÍA GENERAL DEL ESTADO DE OAXACA						
4	TRANSFERENCIAS, ASIGNACIONES, SUBSIDIOS Y OTRAS AYUDAS	826,179,286.70	0.00	826,179,286.70	173,039,178.89	167,397,322.29	653,140,107.81
1	TRANSFERENCIAS INTERNAS Y ASIGNACIONES AL SECTOR PÚBLICO	781,811,796.50	0.00	781,811,796.50	162,438,625.69	156,796,769.09	619,373,170.81
5	PENSIONES Y JUBILACIONES	44,367,490.20	0.00	44,367,490.20	10,600,553.20	10,600,553.20	33,766,937.00
5	BIENES MUEBLES, INMUEBLES E INTANGIBLES	0.00	4,500,000.00	4,500,000.00	0.00	0.00	4,500,000.00
4	VEHÍCULOS Y EQUIPO DE TRANSPORTE	0.00	4,500,000.00	4,500,000.00	0.00	0.00	4,500,000.00
	TOTAL DEPENDENCIA / ENTIDAD	826,179,286.70	4,500,000.00	830,679,286.70	173,039,178.89	167,397,322.29	657,640,107.81

ESTADO ANALITICO DEL EJERCICIO DEL PRESUPUESTO DE EGRESOS

CLASIFICACION ECONOMICA (POR TIPO DE GASTO)

Cve	Concepto	Aprobado 1	Ampliaciones / Reducciones 2= (3-1)	Modificado 3 = (1+2)	Devengado 4	Pagado 5	Subejercicio 6 = (3-4)
406	FISCALÍA GENERAL DEL ESTADO DE OAXACA						
1	GASTO CORRIENTE	781,811,796.50	0.00	781,811,796.50	162,438,625.69	156,796,769.09	619,373,170.81
2	GASTO DE CAPITAL	0.00	4,500,000.00	4,500,000.00	0.00	0.00	4,500,000.00
4	PENSIONES Y JUBILACIONES	44,367,490.20	0.00	44,367,490.20	10,600,553.20	10,600,553.20	33,766,937.00
	TOTAL DEPENDENCIA / ENTIDAD:	826,179,286.70	4,500,000.00	830,679,286.70	173,039,178.89	167,397,322.29	657,640,107.81

ESTADO ANALITICO DEL EJERCICIO DEL PRESUPUESTO DE EGRESOS
 CLASIFICACION ADMINISTRATIVA

Cve	Concepto	Aprobado 1	Ampliaciones / Reducciones 2= (3-1)	Modificado 3 = (1+2)	Devengado 4	Pagado Transferido 5	Subejercicio 6 = (3-4)
4	ÓRGANOS AUTÓNOMOS	826,179,286.70	4,500,000.00	830,679,286.70	173,039,178.89	167,397,322.29	657,640,107.81
06	FISCALÍA GENERAL DEL ESTADO DE OAXACA	826,179,286.70	4,500,000.00	830,679,286.70	173,039,178.89	167,397,322.29	657,640,107.81
TOTAL DEL GASTO:		826,179,286.70	4,500,000.00	830,679,286.70	173,039,178.89	167,397,322.29	657,640,107.81

ESTADO ANALITICO DEL EJERCICIO DEL PRESUPUESTO DE EGRESOS
CLASIFICACION FUNCIONAL (FINALIDAD Y FUNCION)

Cve	Concepto	Aprobado 1	Ampliaciones / Reducciones 2= (3-1)	Modificado 3 = (1+2)	Devengado 4	Pagado 5	Subejercicio 6 = (3-4)
406	FISCALÍA GENERAL DEL ESTADO DE OAXACA						
1	GOBIERNO	826,179,286.70	4,500,000.00	830,679,286.70	173,039,178.89	167,397,322.29	657,640,107.81
2	JUSTICIA	826,179,286.70	4,500,000.00	830,679,286.70	173,039,178.89	167,397,322.29	657,640,107.81
	TOTAL DEPENDENCIA / ENTIDAD	826,179,286.70	4,500,000.00	830,679,286.70	173,039,178.89	167,397,322.29	657,640,107.81



GOBIERNO DEL ESTADO
DE OAXACA



ENDEUDAMIENTO NETO
DEL 01 DE ENERO AL 31 DE MARZO DEL 2022
(Pesos)

Identificación de Crédito o Instrumento	Contratación/Colocación	Amortización	Endeudamiento Neto
	A	B	C = A - B
Créditos Bancarios			
			0
			0
			0
			0
			0
			0
			0
			0
			0
Total Créditos Bancarios	0	0	0
Otros Instrumentos de Deuda			
			0
			0
			0
			0
			0
			0
			0
			0
			0
Total Otros Instrumentos de Deuda	0	0	0
TOTAL	0	0	0

NO APLICA



GOBIERNO DEL ESTADO
DE OAXACA



INTERESES DE LA DEUDA
DEL 01 DE ENERO AL 31 DE MARZO DEL 2022
(Pesos)

Identificación de Crédito o Instrumento	Devengado	Pagado
Créditos Bancarios		
Total de intereses de Créditos Bancarios	0	0
Otros Instrumentos de Deuda		
Total de intereses de Otros Instrumentos de Deuda	0	0
TOTAL	0	0

NO APLICA



GOBIERNO DEL ESTADO
DE OAXACA



INDICADORES DE POSTURA FISCAL
DEL 01 DE ENERO AL 31 DE MARZO DEL 2022
(Pesos)

Concepto	Estimado	Devengado	Pagado ³
I. Ingresos Presupuestarios (I=1+2)	0	0	0
1. Ingresos del Gobierno de la Entidad Federativa ¹			
2. Ingresos del Sector Paraestatal ¹			
II. Egresos Presupuestarios (II=3+4)	0	0	0
3. Egresos del Gobierno de la Entidad Federativa ²			
4. Egresos del Sector Paraestatal ²			
III. Balance Presupuestario (Superávit o Déficit) (III = I - II)	0	0	0

Concepto	Estimado	Devengado	Pagado ³
III. Balance presupuestario (Superávit o Déficit)	0	0	0
IV. Intereses, Comisiones y Gastos de la Deuda			
V. Balance Primario (Superávit o Déficit) (V= III - IV)	0	0	0

Concepto	Estimado	Devengado	Pagado ³
A. Financiamiento			
B. Amortización de la deuda			
C. Endeudamiento ó desendeudamiento (C = A - B)	0	0	0

1. Los Ingresos que se presentan son los ingresos presupuestarios totales sin incluir los ingresos por financiamientos. Los Ingresos del Gobierno de la Entidad Federativa corresponden a los del Poder Ejecutivo, Legislativo Judicial y Autónomos
2. Los egresos que se presentan son los egresos presupuestarios totales sin incluir los egresos por amortización. Los egresos del Gobierno de la Entidad Federativa corresponden a los del Poder Ejecutivo, Legislativo, Judicial y Órganos Autónomos
3. Para Ingresos se reportan los ingresos recaudados; para egresos se reportan los egresos pagados

ESTADO ANALITICO DEL EJERCICIO DEL PRESUPUESTO DE EGRESOS

RESUMEN POR PROGRAMA PRESUPUESTARIO

Clave	Concepto	Aprobado 1	Ampliaciones / Reducciones 2= (3-1)	Modificado 3 = (1+2)	Devengado 4	Pagado 5	Subejercicio 6 = (3-4)
4	ÓRGANOS AUTÓNOMOS	826,179,286.70	4,500,000.00	830,679,286.70	173,039,178.89	167,397,322.29	657,640,107.81
06	FISCALÍA GENERAL DEL ESTADO DE OAXACA	826,179,286.70	4,500,000.00	830,679,286.70	173,039,178.89	167,397,322.29	657,640,107.81
1	PROGRAMAS	826,179,286.70	4,500,000.00	830,679,286.70	173,039,178.89	167,397,322.29	657,640,107.81
2	DESEMPEÑO DE LAS FUNCIONES	826,179,286.70	4,500,000.00	830,679,286.70	173,039,178.89	167,397,322.29	657,640,107.81
	TOTAL DEPENDENCIA / ENTIDAD	826,179,286.70	4,500,000.00	830,679,286.70	173,039,178.89	167,397,322.29	657,640,107.81

REPORTE DE AVANCE DE GESTIÓN

UR 406 - FISCALÍA GENERAL DEL ESTADO DE OAXACA

PRIMER TRIMESTRE 2022



OBJETIVO INSTITUCIONAL: BRINDAR UNA PROCURACIÓN DE JUSTICIA PRONTA, COMPLETA, EFICAZ, IMPARCIAL, GRATUITA Y DE CONFIANZA; COMBATIENDO EL DELITO Y LA IMPUNIDAD PARA MANTENER LA PAZ SOCIAL.

ALINEACIÓN PED:

EJE: 03-OAXACA SEGURO

TEMA: 02-PROCURACIÓN DE JUSTICIA

OBJETIVO: 01-CONSOLIDAR LA TRANSICIÓN HACIA UN NUEVO MODELO DE JUSTICIA PENAL ACUSATORIO Y ADVERSARIAL, QUE PROMUEVA LA REDUCCIÓN DE LOS ÍNDICES DELICTIVOS Y EN DONDE SE GARANTICEN LOS PROCEDIMIENTOS PENALES EN LA INVESTIGACIÓN E INTEGRACIÓN, ESTABLECIDOS EN LOS PROTOCOLOS DE ACTUACIÓN MINISTERIAL, PERICIAL Y POLICIAL EN LA COMISIÓN DE DELITOS, EN PARTICULAR LOS DE ALTO IMPACTO.

ESTRATEGIA: 01-MODERNIZAR, REESTRUCTURAR Y FORTALECER LAS ÁREAS OPERATIVAS DE LA FGEO, A TRAVÉS DE LA INVERSIÓN EN INFRAESTRUCTURA, EQUIPAMIENTO, TECNOLOGÍA DE VANGUARDIA Y PROFESIONALIZACIÓN DEL SERVICIO, PARA HACER EFICAZ SU ACTUACIÓN.

LÍNEAS DE ACCIÓN: 01-ESTABLECER MECANISMOS QUE PERMITAN LA EJECUCIÓN EFICIENTE DE LOS MANDAMIENTOS JUDICIALES Y MINISTERIALES.

UE: 001-OFICINA DEL FISCAL GENERAL DEL ESTADO DE OAXACA

MATRIZ DE INDICADORES PARA RESULTADOS:

FIN: CONTRIBUIR A LA CONSOLIDACIÓN DE LA TRANSICIÓN HACIA UN NUEVO MODELO DE JUSTICIA PENAL Y A LA REDUCCIÓN DE LOS ÍNDICES DELICTIVOS.

PROPÓSITO: VÍCTIMAS DEL DELITO RECIBEN UNA PROCURACIÓN DE JUSTICIA QUE GARANTIZA LAS CAUSAS PENALES.

COMPONENTE: 889-ACCIONES DE GESTION PARA LA PROCURACION GENERAL DE JUSTICIA

ACTIVIDAD: 2132-GESTIÓN ADMINISTRATIVA Y FINANCIERA

ESTRUCTURA PROGRAMATICA								
PROGRAMA		SUBPROGRAMA		PROYECTO			OBRA/ACTIVIDAD	
162-PROCURACIÓN GENERAL DE JUSTICIA		00--		000--			001-GESTIONES ADMINISTRATIVAS	
POBLACIÓN O ÁREA DE ENFOQUE POTENCIAL	ATRIBUTO DE LA POBLACIÓN O ÁREA DE ENFOQUE:	PERSONA QUE HA SIDO VICTIMA DEL DELITO	HOMBRES:	5646	MUJERES:	3582	TOTAL:	9228

PRESUPUESTO ANUAL							
Aprobado	Ampliación	Reducción	Modificado	EJERCIDO T1	EJERCIDO T2	EJERCIDO T3	EJERCIDO T4
208,609,166.28	236,308.00	286,308.00	208,559,166.28	46,683,918.05	0.00	0.00	0.00
TOTAL EJERCIDO AL TRIMESTRE VIGENTE							46,683,918.05

PRESUPUESTO TRIMESTRAL DE LA ACTIVIDAD					
Aprobado	Modificado	Comprometido	Devengado	Ejercido	% de Ejercido Vs. Modificado
51,347,186.20	47,172,804.05	46,683,918.05	46,683,918.05	46,683,918.05	98.96

DATOS DEL INDICADOR					
Nombre :	PORCENTAJE DE GESTIONES ADMINISTRATIVAS Y FINANCIERAS REALIZADAS			Número de indicador :	2588
Definición :	MIDE EL PORCENTAJE DE GESTIONES ADMINISTRATIVAS Y FINANCIERAS REALIZADAS, RESPECTO A LO PROGRAMADO				
Método de Cálculo :	(NÚMERO DE GESTIONES ADMINISTRATIVAS Y FINANCIERAS REALIZADAS / NÚMERO DE GESTIONES ADMINISTRATIVAS Y FINANCIERAS PROGRAMADAS A REALIZAR)*100				
Tipo	Dimensión	Frecuencia de Medición	Forma de cálculo del indicador	Tipo de Valor	Sentido Esperado
GESTIÓN	EFICACIA	TRIMESTRAL	PORCENTAJE	FLUJO	ASCENDENTE
MEDIOS DE VERIFICACIÓN / FUENTE INFORMACIÓN			SUPUESTO		
Informe estadístico trimestral interno, generado por la Coordinación de Sistemas, Estadística e Informática de la Fiscalía General del Estado de Oaxaca.			Que existan los medios favorables para brindar la atención de soporte administrativo y financiero		

DATOS DE LA META	
Definición de la variable Meta:	1 - NÚMERO DE GESTIONES ADMINISTRATIVAS Y FINANCIERAS REALIZADAS
Unidad de medida:	25 - NÚMERO

LÍNEA BASE				VALOR PROGRAMADO ANUAL			
AÑO	2018	VALOR	4.00	AÑO	2022	VALOR	4.00

AVANCE TRIMESTRAL OBRA/ACTIVIDAD							
METAS	1er.TRIMESTRE	2o.TRIMESTRE	3er.TRIMESTRE	4o.TRIMESTRE	CUMPLIMIENTO DE METAS		
PROGRAMACIÓN INICIAL	1.00	1.00	1.00	1.00	T1+T2+T3+T4	4.00	
PROGRAMACIÓN ACTUALIZADA	1.00				T1+T2+T3+T4	1.00	
METAS ALCANZADAS	1.00	0.00	0.00	0.00	T1+T2+T3+T4	1.00	
PORCENTAJE ALCANZADO TRIMESTRAL	100.00	0.00	0.00	0.00	PORCENTAJE ALCANZADO ANUAL	25.00	

PORCENTAJE DE CUMPLIMIENTO ALCANZADO EN EL TRIMESTRE: 100.00 %

JEFE ADMINISTRATIVO
L.C.P. CYNTHIA LIZETTE VALLE GÉNICO
OFICIAL MAYOR

TITULAR DE LA DEPENDENCIA/ENTIDAD
LIC. ARTURO DE JESÚS PEIMBERT CALVO
FISCAL GENERAL DEL ESTADO DE OAXACA

REPORTE DE AVANCE DE GESTIÓN

UR 406 - FISCALÍA GENERAL DEL ESTADO DE OAXACA

PRIMER TRIMESTRE 2022



ALINEACIÓN PED:

ESTRATEGIA: 01-MODERNIZAR, REESTRUCTURAR Y FORTALECER LAS ÁREAS OPERATIVAS DE LA FGEO, A TRAVÉS DE LA INVERSIÓN EN INFRAESTRUCTURA, EQUIPAMIENTO, TECNOLOGÍA DE VANGUARDIA Y PROFESIONALIZACIÓN DEL SERVICIO, PARA HACER EFICAZ SU ACTUACIÓN.

LÍNEAS DE ACCIÓN: 01-ESTABLECER MECANISMOS QUE PERMITAN LA EJECUCIÓN EFICIENTE DE LOS MANDAMIENTOS JUDICIALES Y MINISTERIALES.

UE: 001-OFCINA DEL FISCAL GENERAL DEL ESTADO DE OAXACA

MATRIZ DE INDICADORES PARA RESULTADOS:

COMPONENTE: 362-INVESTIGACIÓN Y PERSECUCIÓN DE PROBABLES HECHOS CONSTITUTIVOS DEL DELITO REALIZADA

ACTIVIDAD: 1868-REALIZAR INVESTIGACIÓN POLICIAL PARA EJECUTAR EL MANDAMIENTO JUDICIAL

ESTRUCTURA PROGRAMATICA									
PROGRAMA		SUBPROGRAMA		PROYECTO			OBRA/ACTIVIDAD		
162-PROCURACIÓN GENERAL DE JUSTICIA		01-REALIZACIÓN DE INVESTIGACIÓN Y PERSECUCIÓN DE PROBABLES HECHOS CONSTITUTIVOS DEL DELITO		000--			001-ANALISIS DE CASOS DE ALTO IMPACTO E IMPACTO SOCIAL		
POBLACIÓN O ÁREA DE ENFOQUE POTENCIAL	ATRIBUTO DE LA POBLACIÓN O ÁREA DE ENFOQUE:	PERSONA QUE HA SIDO VICTIMA DEL DELITO		HOMBRES:	5646	MUJERES:	3582	TOTAL:	9228
PRESUPUESTO ANUAL									
Aprobado	Ampliación	Reducción	Modificado	EJERCIDO T1		EJERCIDO T2		EJERCIDO T3	
117,977.00	0.00	0.00	117,977.00	4,800.00		0.00		0.00	
				TOTAL EJERCIDO AL TRIMESTRE VIGENTE		4,800.00			
PRESUPUESTO TRIMESTRAL DE LA ACTIVIDAD									
Aprobado		Modificado		Comprometido		Devengado		Ejercido	
63,273.10		4,800.00		4,800.00		4,800.00		4,800.00	
								% de Ejercido Vs. Modificado	
								100.00	
DATOS DEL INDICADOR									
Nombre :	PORCENTAJE DE INVESTIGACIONES POLICIALES REALIZADAS				Número de indicador :	1979			
Definición :	MIDE EL PORCENTAJE DE INVESTIGACIONES POLICIALES REALIZADAS RESPECTO A LAS INVESTIGACIONES POLICIALES SOLICITADAS								
Método de Cálculo :	(NÚMERO DE INVESTIGACIONES POLICIALES REALIZADAS / NÚMERO DE INVESTIGACIONES POLICIALES SOLICITADAS) * 100								
Tipo	Dimensión	Frecuencia de Medición			Forma de cálculo del indicador		Tipo de Valor		Sentido Esperado
GESTIÓN	EFICACIA	TRIMESTRAL			PORCENTAJE		FLUJO		ASCENDENTE
MEDIOS DE VERIFICACIÓN / FUENTE INFORMACIÓN					SUPUESTO				
Informe estadístico trimestral generado por la Agencia Estatal de Investigaciones de la Fiscalía General del Estado de Oaxaca.					Existen condiciones favorables para que las personas acudan a denunciar para iniciar el proceso de investigación.				
DATOS DE LA META									
Definición de la variable Meta:	1 - NÚMERO DE INVESTIGACIONES POLICIALES REALIZADAS								
Unidad de medida:	25 - NÚMERO								
LÍNEA BASE					VALOR PROGRAMADO ANUAL				
AÑO	2018		VALOR	1,175.00		AÑO	2022		VALOR
									789.00
AVANCE TRIMESTRAL OBRA/ACTIVIDAD									
METAS	1er.TRIMESTRE		2o.TRIMESTRE		3er.TRIMESTRE		4o.TRIMESTRE		CUMPLIMIENTO DE METAS
PROGRAMACIÓN INICIAL	197.00		197.00		197.00		198.00		T1+T2+T3+T4
PROGRAMACIÓN ACTUALIZADA	197.00								T1+T2+T3+T4
METAS ALCANZADAS	385.00		0.00		0.00		0.00		T1+T2+T3+T4
PORCENTAJE ALCANZADO TRIMESTRAL	195.43		0.00		0.00		0.00		PORCENTAJE ALCANZADO ANUAL
									48.80

PORCENTAJE DE CUMPLIMIENTO ALCANZADO EN EL TRIMESTRE: 195.43 %

JEFE ADMINISTRATIVO
L.C.P. CYNTHIA LIZETTE VALLE GÉNICO
OFICIAL MAYOR

TITULAR DE LA DEPENDENCIA/ENTIDAD
LIC. ARTURO DE JESÚS PEIMBERT CALVO
FISCAL GENERAL DEL ESTADO DE OAXACA

REPORTE DE AVANCE DE GESTIÓN

UR 406 - FISCALÍA GENERAL DEL ESTADO DE OAXACA

PRIMER TRIMESTRE 2022



Gobierno del Estado

ALINEACIÓN PED:

ESTRATEGIA: 01-MODERNIZAR, REESTRUCTURAR Y FORTALECER LAS ÁREAS OPERATIVAS DE LA FGEO, A TRAVÉS DE LA INVERSIÓN EN INFRAESTRUCTURA, EQUIPAMIENTO, TECNOLOGÍA DE VANGUARDIA Y PROFESIONALIZACIÓN DEL SERVICIO, PARA HACER EFICAZ SU ACTUACIÓN.

LÍNEAS DE ACCIÓN: 04-IMPULSAR LA COMPRA DE MOBILIARIO, EQUIPO DE CÓMPUTO, DE PROTECCIÓN PERSONAL, ARMAMENTO Y TRANSPORTE ADECUADO PARA EL DESEMPEÑO DE LAS FUNCIONES INSTITUCIONALES.

UE: 001-OFCINA DEL FISCAL GENERAL DEL ESTADO DE OAXACA

MATRIZ DE INDICADORES PARA RESULTADOS:

COMPONENTE: 362-INVESTIGACIÓN Y PERSECUCIÓN DE PROBABLES HECHOS CONSTITUTIVOS DEL DELITO REALIZADA

ACTIVIDAD: 2193-ADQUIRIR EQUIPAMIENTO PARA PROCURACIÓN DE JUSTICIA

ESTRUCTURA PROGRAMATICA									
PROGRAMA		SUBPROGRAMA		PROYECTO			OBRA/ACTIVIDAD		
162-PROCURACIÓN GENERAL DE JUSTICIA		01-REALIZACIÓN DE INVESTIGACIÓN Y PERSECUCIÓN DE PROBABLES HECHOS CONSTITUTIVOS DEL DELITO		001-EQUIPAMIENTO TERRESTRE DE LA COORDINACIÓN GENERAL DE LA AGENCIA ESTATAL DE INVESTIGACIONES DE LA FISCALÍA GENERAL DEL ESTADO DE OAXACA.			001-EQUIPAMIENTO TERRESTRE DE LA COORDINACIÓN GENERAL DE LA AGENCIA ESTATAL DE INVESTIGACIONES DE LA FISCALÍA GENERAL DEL ESTADO DE OAXACA.		
Población o Área de Enfoque Potencial	Atributo de la Población o Área de Enfoque:	PERSONA QUE HA SIDO VICTIMA DEL DELITO		HOMBRES:	5646	MUJERES:	3582	TOTAL:	9228
PRESUPUESTO ANUAL									
Aprobado	Ampliación	Reducción	Modificado	EJERCIDO T1		EJERCIDO T2		EJERCIDO T3	
0.00	4,500,000.00	0.00	4,500,000.00	0.00		0.00		0.00	
TOTAL EJERCIDO AL TRIMESTRE VIGENTE								0.00	
PRESUPUESTO TRIMESTRAL DE LA ACTIVIDAD									
Aprobado		Modificado		Comprometido		Devengado		% de Ejercido Vs. Modificado	
0.00		4,500,000.00		0.00		0.00		0.00	
DATOS DEL INDICADOR									
Nombre : PORCENTAJE DE EQUIPOS ADQUIRIDOS PARA PROCURACIÓN DE JUSTICIA				Número de indicador :		2507			
Definición : MIDE EL PORCENTAJE DE EQUIPOS ADQUIRIDOS PARA PROCURACIÓN DE JUSTICIA, RESPECTO A LO PROGRAMADO									
Método de Cálculo : (NÚMERO DE MOBILIARIO Y/O EQUIPO DE ADMINISTRACIÓN ADQUIRIDOS/NÚMERO DE MOBILIARIO Y/O EQUIPO DE ADMINISTRACIÓN PROGRAMADOS)*100									
Tipo	Dimensión		Frecuencia de Medición		Forma de cálculo del indicador		Tipo de Valor		Sentido Esperado
GESTIÓN	EFICACIA		TRIMESTRAL		PORCENTAJE		FLUJO		ASCENDENTE
MEDIOS DE VERIFICACIÓN / FUENTE INFORMACIÓN					SUPUESTO				
DATOS DE LA META									
Definición de la variable Meta:		1 - NÚMERO DE EQUIPOS ADQUIRIDOS PARA PROCURACIÓN DE JUSTICIA							
Unidad de medida:		25 - NÚMERO							
LÍNEA BASE					VALOR PROGRAMADO ANUAL				
AÑO	VALOR		0.00		AÑO	2022		VALOR	
								5.00	
AVANCE TRIMESTRAL OBRA/ACTIVIDAD									
METAS	1er.TRIMESTRE		2o.TRIMESTRE		3er.TRIMESTRE		4o.TRIMESTRE		CUMPLIMIENTO DE METAS
PROGRAMACIÓN INICIAL	0.00	5.00		0.00		0.00		T1+T2+T3+T4	5.00
PROGRAMACIÓN ACTUALIZADA	0.00							T1+T2+T3+T4	0.00
METAS ALCANZADAS PORCENTAJE ALCANZADO TRIMESTRAL	0.00	0.00		0.00		0.00		T1+T2+T3+T4	0.00
	0.00	0.00		0.00		0.00		PORCENTAJE ALCANZADO ANUAL	0.00

PORCENTAJE DE CUMPLIMIENTO ALCANZADO EN EL TRIMESTRE: 0 %

JEFE ADMINISTRATIVO
L.C.P. CYNTHIA LIZETTE VALLE GÉNICO
OFICIAL MAYOR

TITULAR DE LA DEPENDENCIA/ENTIDAD
LIC. ARTURO DE JESÚS PEIMBERT CALVO
FISCAL GENERAL DEL ESTADO DE OAXACA

REPORTE DE AVANCE DE GESTIÓN

UR 406 - FISCALÍA GENERAL DEL ESTADO DE OAXACA

PRIMER TRIMESTRE 2022



ALINEACIÓN PED:

ESTRATEGIA: 01-MODERNIZAR, REESTRUCTURAR Y FORTALECER LAS ÁREAS OPERATIVAS DE LA FGEO, A TRAVÉS DE LA INVERSIÓN EN INFRAESTRUCTURA, EQUIPAMIENTO, TECNOLOGÍA DE VANGUARDIA Y PROFESIONALIZACIÓN DEL SERVICIO, PARA HACER EFICAZ SU ACTUACIÓN.

LÍNEAS DE ACCIÓN: 05-PROFESIONALIZAR AL PERSONAL DE LAS ÁREAS SUSTANTIVAS DE LA FGEO.

UE: 001-OFICINA DEL FISCAL GENERAL DEL ESTADO DE OAXACA

MATRIZ DE INDICADORES PARA RESULTADOS:

COMPONENTE: 362-INVESTIGACIÓN Y PERSECUCIÓN DE PROBABLES HECHOS CONSTITUTIVOS DEL DELITO REALIZADA

ACTIVIDAD: 1869-REALIZAR INVESTIGACIONES MINISTERIALES PARA INTEGRAR CARPETAS DE INVESTIGACIÓN

ESTRUCTURA PROGRAMÁTICA											
PROGRAMA		SUBPROGRAMA		PROYECTO			OBRA/ACTIVIDAD				
162-PROCURACIÓN GENERAL DE JUSTICIA		01-REALIZACIÓN DE INVESTIGACIÓN Y PERSECUCIÓN DE PROBABLES HECHOS CONSTITUTIVOS DEL DELITO		000--			002-CAPACITACIÓN Y FORMACIÓN PROFESIONAL				
POBLACIÓN O ÁREA DE ENFOQUE POTENCIAL	ATRIBUTO DE LA POBLACIÓN O ÁREA DE ENFOQUE:	PERSONA QUE HA SIDO VICTIMA DEL DELITO		HOMBRES:	5646	MUJERES:	3582	TOTAL:	9228		
PRESUPUESTO ANUAL											
Aprobado	Ampliación	Reducción	Modificado	EJERCIDO T1		EJERCIDO T2		EJERCIDO T3			
146,364.00	0.00	0.00	146,364.00	0.00		0.00		0.00			
PRESUPUESTO TRIMESTRAL DE LA ACTIVIDAD											
Aprobado		Modificado		Comprometido		Devengado		Ejercido			
93,609.20		0.00		0.00		0.00		0.00			
DATOS DEL INDICADOR											
Nombre :	PORCENTAJE DE INVESTIGACIONES MINISTERIALES REALIZADAS			Número de indicador :	1980						
Definición :	MIDE EL PORCENTAJE DE INVESTIGACIONES										
Método de Cálculo :	(NÚMERO DE INVESTIGACIONES MINISTERIALES REALIZADAS / NÚMERO DE INVESTIGACIONES MINISTERIALES PROGRAMADAS) * 100										
Tipo	Dimensión	Frecuencia de Medición		Forma de cálculo del indicador		Tipo de Valor		Sentido Esperado			
GESTIÓN	EFICACIA	TRIMESTRAL		PORCENTAJE		FLUJO		ASCENDENTE			
MEDIOS DE VERIFICACIÓN / FUENTE INFORMACIÓN					SUPUESTO						
Informe estadístico trimestral generado por las Vicefiscalías Generales, Vicefiscalías Regionales, Fiscalías Especializadas y el Instituto de Formación y Capacitación Profesional de la Fiscalía General del Estado de Oaxaca					La pandemia y la reclasificación de delitos ha contribuido a una resolución inmediata en la atención de las carpetas de investigación						
DATOS DE LA META											
Definición de la variable Meta:	1 - NÚMERO DE INVESTIGACIONES MINISTERIALES REALIZADAS										
Unidad de medida:	25 - NÚMERO										
LÍNEA BASE					VALOR PROGRAMADO ANUAL						
AÑO	2018		VALOR	43,351.00		AÑO	2022		VALOR	3,478.00	
AVANCE TRIMESTRAL OBRA/ACTIVIDAD											
METAS	1er.TRIMESTRE		2o.TRIMESTRE		3er.TRIMESTRE		4o.TRIMESTRE		CUMPLIMIENTO DE METAS		
PROGRAMACIÓN INICIAL	870.00		870.00		870.00		868.00		T1+T2+T3+T4	3,478.00	
PROGRAMACIÓN ACTUALIZADA	870.00								T1+T2+T3+T4	870.00	
METAS ALCANZADAS PORCENTAJE ALCANZADO TRIMESTRAL	217.00		0.00		0.00		0.00		T1+T2+T3+T4	217.00	
	24.94		0.00		0.00		0.00		PORCENTAJE ALCANZADO ANUAL	6.24	

PORCENTAJE DE CUMPLIMIENTO ALCANZADO EN EL TRIMESTRE: 24.94 %

JEFE ADMINISTRATIVO
L.C.P. CYNTHIA LIZETTE VALLE GÉNICO
OFICIAL MAYOR

TITULAR DE LA DEPENDENCIA/ENTIDAD
LIC. ARTURO DE JESÚS PEIMBERT CALVO
FISCAL GENERAL DEL ESTADO DE OAXACA

REPORTE DE AVANCE DE GESTIÓN

UR 406 - FISCALÍA GENERAL DEL ESTADO DE OAXACA

PRIMER TRIMESTRE 2022



UE: 001-OFCINA DEL FISCAL GENERAL DEL ESTADO DE OAXACA

ESTRUCTURA PROGRAMATICA										
PROGRAMA		SUBPROGRAMA		PROYECTO			OBRA/ACTIVIDAD			
162-PROCURACIÓN GENERAL DE JUSTICIA		01-REALIZACIÓN DE INVESTIGACIÓN Y PERSECUCIÓN DE PROBABLES HECHOS CONSTITUTIVOS DEL DELITO		000-- -			005-INVESTIGACIÓN MINISTERIAL PARA LA PERSECUCIÓN DE DELITOS EN MATERIA ELECTORAL			
POBLACIÓN O ÁREA DE ENFOQUE POTENCIAL	ATRIBUTO DE LA POBLACIÓN O ÁREA DE ENFOQUE:	PERSONA QUE HA SIDO VICTIMA DEL DELITO		HOMBRES:	5646	MUJERES:	3582	TOTAL:	9228	
PRESUPUESTO ANUAL										
Aprobado	Ampliación	Reducción	Modificado	EJERCIDO T1		EJERCIDO T2		EJERCIDO T3		
100,704.00	0.00	0.00	100,704.00	855.97		0.00		0.00		
								TOTAL EJERCIDO AL TRIMESTRE VIGENTE		855.97
PRESUPUESTO TRIMESTRAL DE LA ACTIVIDAD										
Aprobado		Modificado		Comprometido		Devengado		Ejercido		% de Ejercido Vs. Modificado
44,531.20		855.97		855.97		855.97		855.97		100.00
DATOS DEL INDICADOR										
Nombre :	PORCENTAJE DE INVESTIGACIONES MINISTERIALES REALIZADAS				Número de indicador :	1980				
Definición :	MIDE EL PORCENTAJE DE INVESTIGACIONES									
Método de Cálculo :	(NÚMERO DE INVESTIGACIONES MINISTERIALES REALIZADAS / NÚMERO DE INVESTIGACIONES MINISTERIALES PROGRAMADAS) * 100									
Tipo	Dimensión	Frecuencia de Medición		Forma de cálculo del indicador		Tipo de Valor		Sentido Esperado		
GESTIÓN	EFICACIA	TRIMESTRAL		PORCENTAJE		FLUJO		ASCENDENTE		
MEDIOS DE VERIFICACIÓN / FUENTE INFORMACIÓN					SUPUESTO					
Informe estadístico trimestral generado por las Vicefiscalías Generales, Vicefiscalías Regionales, Fiscalías Especializadas y el Instituto de Formación y Capacitación Profesional de la Fiscalía General del Estado de Oaxaca					La pandemia y la reclasificación de delitos ha contribuido a una resolución inmediata en la atención de las carpetas de investigación					
DATOS DE LA META										
Definición de la variable Meta:	1 - NÚMERO DE INVESTIGACIONES MINISTERIALES REALIZADAS									
Unidad de medida:	25 - NÚMERO									
LÍNEA BASE					VALOR PROGRAMADO ANUAL					
AÑO	2018		VALOR	43,351.00		AÑO	2022		VALOR	61.00
AVANCE TRIMESTRAL OBRA/ACTIVIDAD										
METAS	1er.TRIMESTRE		2o.TRIMESTRE		3er.TRIMESTRE		4o.TRIMESTRE		CUMPLIMIENTO DE METAS	
PROGRAMACIÓN INICIAL	15.00		15.00		15.00		16.00		T1+T2+T3+T4	61.00
PROGRAMACIÓN ACTUALIZADA	15.00								T1+T2+T3+T4	15.00
METAS ALCANZADAS	35.00		0.00		0.00		0.00		T1+T2+T3+T4	35.00
PORCENTAJE ALCANZADO TRIMESTRAL	233.33		0.00		0.00		0.00		PORCENTAJE ALCANZADO ANUAL	57.38

PORCENTAJE DE CUMPLIMIENTO ALCANZADO EN EL TRIMESTRE: 233.33 %

JEFE ADMINISTRATIVO
L.C.P. CYNTHIA LIZETTE VALLE GÉNICO
OFICIAL MAYOR

TITULAR DE LA DEPENDENCIA/ENTIDAD
LIC. ARTURO DE JESÚS PEIMBERT CALVO
FISCAL GENERAL DEL ESTADO DE OAXACA

REPORTE DE AVANCE DE GESTIÓN

UR 406 - FISCALÍA GENERAL DEL ESTADO DE OAXACA

PRIMER TRIMESTRE 2022



UE: 001-OFCINA DEL FISCAL GENERAL DEL ESTADO DE OAXACA

ESTRUCTURA PROGRAMATICA											
PROGRAMA		SUBPROGRAMA		PROYECTO			OBRA/ACTIVIDAD				
162-PROCURACIÓN GENERAL DE JUSTICIA		01-REALIZACIÓN DE INVESTIGACIÓN Y PERSECUCIÓN DE PROBABLES HECHOS CONSTITUTIVOS DEL DELITO		000-- -			006-PERSECUCIÓN DE DELITOS ATRIBUIDOS A ADOLESCENTES				
POBLACIÓN O ÁREA DE ENFOQUE POTENCIAL	ATRIBUTO DE LA POBLACIÓN O ÁREA DE ENFOQUE:	PERSONA QUE HA SIDO VICTIMA DEL DELITO		HOMBRES:	5646	MUJERES:	3582	TOTAL:	9228		
PRESUPUESTO ANUAL											
Aprobado	Ampliación	Reducción	Modificado	EJERCIDO T1		EJERCIDO T2		EJERCIDO T3			
468,280.00	0.00	0.00	468,280.00	3,541.99		0.00		0.00			
				TOTAL EJERCIDO AL TRIMESTRE VIGENTE				3,541.99			
PRESUPUESTO TRIMESTRAL DE LA ACTIVIDAD											
Aprobado		Modificado		Comprometido		Devengado		Ejercido			
183,324.00		3,541.99		3,541.99		3,541.99		3,541.99			
								% de Ejercido Vs. Modificado			
								100.00			
DATOS DEL INDICADOR											
Nombre :	PORCENTAJE DE INVESTIGACIONES MINISTERIALES REALIZADAS				Número de indicador :	1980					
Definición :	MIDE EL PORCENTAJE DE INVESTIGACIONES										
Método de Cálculo :	(NÚMERO DE INVESTIGACIONES MINISTERIALES REALIZADAS / NÚMERO DE INVESTIGACIONES MINISTERIALES PROGRAMADAS) * 100										
Tipo	Dimensión	Frecuencia de Medición		Forma de cálculo del indicador		Tipo de Valor		Sentido Esperado			
GESTIÓN	EFICACIA	TRIMESTRAL		PORCENTAJE		FLUJO		ASCENDENTE			
MEDIOS DE VERIFICACIÓN / FUENTE INFORMACIÓN					SUPUESTO						
Informe estadístico trimestral generado por las Vicefiscalías Generales, Vicefiscalías Regionales, Fiscalías Especializadas y el Instituto de Formación y Capacitación Profesional de la Fiscalía General del Estado de Oaxaca					La pandemia y la reclasificación de delitos ha contribuido a una resolución inmediata en la atención de las carpetas de investigación						
DATOS DE LA META											
Definición de la variable Meta:	1 - NÚMERO DE INVESTIGACIONES MINISTERIALES REALIZADAS										
Unidad de medida:	25 - NÚMERO										
LÍNEA BASE					VALOR PROGRAMADO ANUAL						
AÑO	2018		VALOR	43,351.00		AÑO	2022		VALOR	320.00	
AVANCE TRIMESTRAL OBRA/ACTIVIDAD											
METAS	1er.TRIMESTRE		2o.TRIMESTRE		3er.TRIMESTRE		4o.TRIMESTRE		CUMPLIMIENTO DE METAS		
PROGRAMACIÓN INICIAL	80.00		80.00		80.00		80.00		T1+T2+T3+T4		320.00
PROGRAMACIÓN ACTUALIZADA	80.00								T1+T2+T3+T4		80.00
METAS ALCANZADAS	70.00		0.00		0.00		0.00		T1+T2+T3+T4		70.00
PORCENTAJE ALCANZADO TRIMESTRAL	87.50		0.00		0.00		0.00		PORCENTAJE ALCANZADO ANUAL		21.88

PORCENTAJE DE CUMPLIMIENTO ALCANZADO EN EL TRIMESTRE: 87.50 %

JEFE ADMINISTRATIVO
L.C.P. CYNTHIA LIZETTE VALLE GÉNICO
OFICIAL MAYOR

TITULAR DE LA DEPENDENCIA/ENTIDAD
LIC. ARTURO DE JESÚS PEIMBERT CALVO
FISCAL GENERAL DEL ESTADO DE OAXACA

REPORTE DE AVANCE DE GESTIÓN

UR 406 - FISCALÍA GENERAL DEL ESTADO DE OAXACA

PRIMER TRIMESTRE 2022



UE: 003-FISCALÍA ESPECIALIZADA EN MATERIA DE COMBATE A LA CORRUPCIÓN

ESTRUCTURA PROGRAMATICA										
PROGRAMA		SUBPROGRAMA		PROYECTO			OBRA/ACTIVIDAD			
162-PROCURACIÓN GENERAL DE JUSTICIA		01-REALIZACIÓN DE INVESTIGACIÓN Y PERSECUCIÓN DE PROBABLES HECHOS CONSTITUTIVOS DEL DELITO		000-- -			007-INVESTIGACIÓN MINISTERIAL PARA LA PERSECUCIÓN DE DELITOS EN MATERIA DE CORRUPCIÓN			
POBLACIÓN O ÁREA DE ENFOQUE POTENCIAL	ATRIBUTO DE LA POBLACIÓN O ÁREA DE ENFOQUE:	PERSONA QUE HA SIDO VICTIMA DEL DELITO		HOMBRES:	5646	MUJERES:	3582	TOTAL:	9228	
PRESUPUESTO ANUAL										
Aprobado	Ampliación	Reducción	Modificado	EJERCIDO T1		EJERCIDO T2		EJERCIDO T3		
19,774,731.60	0.00	0.00	19,774,731.60	11,557.10		0.00		0.00		
PRESUPUESTO TRIMESTRAL DE LA ACTIVIDAD										
Aprobado		Modificado		Comprometido		Devengado		Ejercido		
5,418,491.70		11,557.10		11,557.10		11,557.10		11,557.10		
DATOS DEL INDICADOR										
Nombre :	PORCENTAJE DE INVESTIGACIONES MINISTERIALES REALIZADAS				Número de indicador :	1980				
Definición :	MIDE EL PORCENTAJE DE INVESTIGACIONES									
Método de Cálculo :	(NÚMERO DE INVESTIGACIONES MINISTERIALES REALIZADAS / NÚMERO DE INVESTIGACIONES MINISTERIALES PROGRAMADAS) * 100									
Tipo	Dimensión	Frecuencia de Medición		Forma de cálculo del indicador		Tipo de Valor		Sentido Esperado		
GESTIÓN	EFICACIA	TRIMESTRAL		PORCENTAJE		FLUJO		ASCENDENTE		
MEDIOS DE VERIFICACIÓN / FUENTE INFORMACIÓN					SUPUESTO					
Informe estadístico trimestral generado por las Vicefiscalías Generales, Vicefiscalías Regionales, Fiscalías Especializadas y el Instituto de Formación y Capacitación Profesional de la Fiscalía General del Estado de Oaxaca					La pandemia y la reclasificación de delitos ha contribuido a una resolución inmediata en la atención de las carpetas de investigación					
DATOS DE LA META										
Definición de la variable Meta:	1 - NÚMERO DE INVESTIGACIONES MINISTERIALES REALIZADAS									
Unidad de medida:	25 - NÚMERO									
LÍNEA BASE					VALOR PROGRAMADO ANUAL					
AÑO	2018		VALOR	43,351.00		AÑO	2022		VALOR	
									1.00	
AVANCE TRIMESTRAL OBRA/ACTIVIDAD										
METAS	1er.TRIMESTRE		2o.TRIMESTRE		3er.TRIMESTRE		4o.TRIMESTRE		CUMPLIMIENTO DE METAS	
PROGRAMACIÓN INICIAL	0.00		0.00		0.00		1.00		T1+T2+T3+T4	1.00
PROGRAMACIÓN ACTUALIZADA	0.00								T1+T2+T3+T4	0.00
METAS ALCANZADAS	0.00		0.00		0.00		0.00		T1+T2+T3+T4	0.00
PORCENTAJE ALCANZADO TRIMESTRAL	0.00		0.00		0.00		0.00		PORCENTAJE ALCANZADO ANUAL	0.00

PORCENTAJE DE CUMPLIMIENTO ALCANZADO EN EL TRIMESTRE: 0 %

JEFE ADMINISTRATIVO
L.C.P. CYNTHIA LIZETTE VALLE GÉNICO
OFICIAL MAYOR

TITULAR DE LA DEPENDENCIA/ENTIDAD
LIC. ARTURO DE JESÚS PEIMBERT CALVO
FISCAL GENERAL DEL ESTADO DE OAXACA

REPORTE DE AVANCE DE GESTIÓN

UR 406 - FISCALÍA GENERAL DEL ESTADO DE OAXACA

PRIMER TRIMESTRE 2022



UE: 006-FISCALÍA ESPECIALIZADA PARA LA ATENCIÓN A DELITOS DE ALTO IMPACTO

ESTRUCTURA PROGRAMATICA							
PROGRAMA		SUBPROGRAMA		PROYECTO		OBRA/ACTIVIDAD	
162-PROCURACIÓN GENERAL DE JUSTICIA		01-REALIZACIÓN DE INVESTIGACIÓN Y PERSECUCIÓN DE PROBABLES HECHOS CONSTITUTIVOS DEL DELITO		000--		008-INVESTIGACIÓN MINISTERIAL PARA LA PERSECUCIÓN DE DELITOS DE ALTO IMPACTO	
POBLACIÓN O ÁREA DE ENFOQUE POTENCIAL	ATRIBUTO DE LA POBLACIÓN O ÁREA DE ENFOQUE:	PERSONA QUE HA SIDO VICTIMA DEL DELITO		HOMBRES:	5646	MUJERES:	3582
						TOTAL:	9228
PRESUPUESTO ANUAL							
Aprobado	Ampliación	Reducción	Modificado	EJERCIDO T1	EJERCIDO T2	EJERCIDO T3	EJERCIDO T4
3,048,845.50	0.00	0.00	3,048,845.50	228,296.32	0.00	0.00	0.00
						TOTAL EJERCIDO AL TRIMESTRE VIGENTE	228,296.32
PRESUPUESTO TRIMESTRAL DE LA ACTIVIDAD							
Aprobado	Modificado	Comprometido	Devengado	Ejercido	% de Ejercido Vs. Modificado		
1,028,228.30	228,296.32	228,296.32	228,296.32	228,296.32	100.00		
DATOS DEL INDICADOR							
Nombre :	PORCENTAJE DE INVESTIGACIONES MINISTERIALES REALIZADAS			Número de indicador :	1980		
Definición :	MIDE EL PORCENTAJE DE INVESTIGACIONES						
Método de Cálculo :	(NÚMERO DE INVESTIGACIONES MINISTERIALES REALIZADAS / NÚMERO DE INVESTIGACIONES MINISTERIALES PROGRAMADAS) * 100						
Tipo	Dimensión	Frecuencia de Medición	Forma de cálculo del indicador	Tipo de Valor	Sentido Esperado		
GESTIÓN	EFICACIA	TRIMESTRAL	PORCENTAJE	FLUJO	ASCENDENTE		
MEDIOS DE VERIFICACIÓN / FUENTE INFORMACIÓN				SUPUESTO			
Informe estadístico trimestral generado por las Vicefiscalías Generales, Vicefiscalías Regionales, Fiscalías Especializadas y el Instituto de Formación y Capacitación Profesional de la Fiscalía General del Estado de Oaxaca				La pandemia y la reclasificación de delitos ha contribuido a una resolución inmediata en la atención de las carpetas de investigación			
DATOS DE LA META							
Definición de la variable Meta:	1 - NÚMERO DE INVESTIGACIONES MINISTERIALES REALIZADAS						
Unidad de medida:	25 - NÚMERO						
LÍNEA BASE				VALOR PROGRAMADO ANUAL			
AÑO	2018	VALOR	43,351.00	AÑO	2022	VALOR	1,643.00
AVANCE TRIMESTRAL OBRA/ACTIVIDAD							
METAS	1er.TRIMESTRE	2o.TRIMESTRE	3er.TRIMESTRE	4o.TRIMESTRE	CUMPLIMIENTO DE METAS		
PROGRAMACIÓN INICIAL	411.00	411.00	411.00	410.00	T1+T2+T3+T4	1,643.00	
PROGRAMACIÓN ACTUALIZADA	411.00				T1+T2+T3+T4	411.00	
METAS ALCANZADAS	534.00	0.00	0.00	0.00	T1+T2+T3+T4	534.00	
PORCENTAJE ALCANZADO TRIMESTRAL	129.93	0.00	0.00	0.00	PORCENTAJE ALCANZADO ANUAL	32.50	

PORCENTAJE DE CUMPLIMIENTO ALCANZADO EN EL TRIMESTRE: 129.93 %

JEFE ADMINISTRATIVO
L.C.P. CYNTHIA LIZETTE VALLE GÉNICO
OFICIAL MAYOR

TITULAR DE LA DEPENDENCIA/ENTIDAD
LIC. ARTURO DE JESÚS PEIMBERT CALVO
FISCAL GENERAL DEL ESTADO DE OAXACA

REPORTE DE AVANCE DE GESTIÓN

UR 406 - FISCALÍA GENERAL DEL ESTADO DE OAXACA

PRIMER TRIMESTRE 2022



Gobierno del Estado

UE: 007-FISCALÍA ESPECIALIZADA PARA LA ATENCIÓN A DELITOS CONTRA LA MUJER POR RAZONES DE GÉNERO

ESTRUCTURA PROGRAMÁTICA							
PROGRAMA		SUBPROGRAMA		PROYECTO		OBRA/ACTIVIDAD	
162-PROCURACIÓN GENERAL DE JUSTICIA		01-REALIZACIÓN DE INVESTIGACIÓN Y PERSECUCIÓN DE PROBABLES HECHOS CONSTITUTIVOS DEL DELITO		000-- -		009-ATENCIÓN E INVESTIGACIÓN DE DELITOS CONTRA LA MUJER POR RAZÓN DE GÉNERO	
POBLACIÓN O ÁREA DE ENFOQUE POTENCIAL	ATRIBUTO DE LA POBLACIÓN O ÁREA DE ENFOQUE:	PERSONA QUE HA SIDO VICTIMA DEL DELITO		HOMBRES:	5646	MUJERES:	3582
				TOTAL:			9228
PRESUPUESTO ANUAL							
Aprobado	Ampliación	Reducción	Modificado	EJERCIDO T1	EJERCIDO T2	EJERCIDO T3	EJERCIDO T4
1,308,284.50	0.00	0.00	1,308,284.50	57,269.54	0.00	0.00	0.00
TOTAL EJERCIDO AL TRIMESTRE VIGENTE							57,269.54
PRESUPUESTO TRIMESTRAL DE LA ACTIVIDAD							
Aprobado	Modificado	Comprometido	Devengado	Ejercido	% de Ejercido Vs. Modificado		
411,735.35	57,269.54	57,269.54	57,269.54	57,269.54	100.00		
DATOS DEL INDICADOR							
Nombre :	PORCENTAJE DE INVESTIGACIONES MINISTERIALES REALIZADAS			Número de indicador :	1980		
Definición :	MIDE EL PORCENTAJE DE INVESTIGACIONES						
Método de Cálculo :	(NÚMERO DE INVESTIGACIONES MINISTERIALES REALIZADAS / NÚMERO DE INVESTIGACIONES MINISTERIALES PROGRAMADAS) * 100						
Tipo	Dimensión	Frecuencia de Medición	Forma de cálculo del indicador	Tipo de Valor	Sentido Esperado		
GESTIÓN	EFICACIA	TRIMESTRAL	PORCENTAJE	FLUJO	ASCENDENTE		
MEDIOS DE VERIFICACIÓN / FUENTE INFORMACIÓN				SUPUESTO			
Informe estadístico trimestral generado por las Vicefiscalías Generales, Vicefiscalías Regionales, Fiscalías Especializadas y el Instituto de Formación y Capacitación Profesional de la Fiscalía General del Estado de Oaxaca				La pandemia y la reclasificación de delitos ha contribuido a una resolución inmediata en la atención de las carpetas de investigación			
DATOS DE LA META							
Definición de la variable Meta:	1 - NÚMERO DE INVESTIGACIONES MINISTERIALES REALIZADAS						
Unidad de medida:	25 - NÚMERO						
LÍNEA BASE				VALOR PROGRAMADO ANUAL			
AÑO	2018	VALOR	43,351.00	AÑO	2022	VALOR	3,210.00
AVANCE TRIMESTRAL OBRA/ACTIVIDAD							
METAS	1er.TRIMESTRE	2o.TRIMESTRE	3er.TRIMESTRE	4o.TRIMESTRE	CUMPLIMIENTO DE METAS		
PROGRAMACIÓN INICIAL	803.00	803.00	803.00	801.00	T1+T2+T3+T4	3,210.00	
PROGRAMACIÓN ACTUALIZADA	803.00				T1+T2+T3+T4	803.00	
METAS ALCANZADAS	741.00	0.00	0.00	0.00	T1+T2+T3+T4	741.00	
PORCENTAJE ALCANZADO TRIMESTRAL	92.28	0.00	0.00	0.00	PORCENTAJE ALCANZADO ANUAL	23.08	

PORCENTAJE DE CUMPLIMIENTO ALCANZADO EN EL TRIMESTRE: 92.28 %

JEFE ADMINISTRATIVO
L.C.P. CYNTHIA LIZETTE VALLE GÉNICO
OFICIAL MAYOR

TITULAR DE LA DEPENDENCIA/ENTIDAD
LIC. ARTURO DE JESÚS PEIMBERT CALVO
FISCAL GENERAL DEL ESTADO DE OAXACA

REPORTE DE AVANCE DE GESTIÓN

UR 406 - FISCALÍA GENERAL DEL ESTADO DE OAXACA

PRIMER TRIMESTRE 2022



ALINEACIÓN PED:

ESTRATEGIA: 03-INVESTIGAR Y PERSEGUIR LOS DELITOS DE ALTO IMPACTO, DANDO PRIORIDAD A LA ATENCIÓN DEL FEMINICIDIO Y LA VIOLENCIA DE GÉNERO, MEDIANTE EL CUMPLIMIENTO DE LOS PROTOCOLOS DE ACTUACIÓN E INVESTIGACIÓN ESTABLECIDOS.

LÍNEAS DE ACCIÓN: 01-EFICIENTAR LOS MECANISMOS DE INVESTIGACIÓN, PERSECUCIÓN Y DETERMINACIÓN DE LOS DELITOS DE MAYOR IMPACTO SOCIAL: FEMINICIDIO, HOMICIDIO, SECUESTRO, EXTORSIÓN, NARCOTRÁFICO, TRATA DE PERSONAS, DESAPARECIDOS Y ROBO GENÉRICO.

UE: 009-VICEFISCALÍA GENERAL ZONA CENTRO

MATRIZ DE INDICADORES PARA RESULTADOS:

COMPONENTE: 362-INVESTIGACIÓN Y PERSECUCIÓN DE PROBABLES HECHOS CONSTITUTIVOS DEL DELITO REALIZADA

ACTIVIDAD: 1870-APLICAR LA JUSTICIA ALTERNATIVA

ESTRUCTURA PROGRAMATICA									
PROGRAMA		SUBPROGRAMA		PROYECTO			OBRA/ACTIVIDAD		
162-PROCURACIÓN GENERAL DE JUSTICIA		01-REALIZACIÓN DE INVESTIGACIÓN Y PERSECUCIÓN DE PROBABLES HECHOS CONSTITUTIVOS DEL DELITO		000-- -			010-MECANISMOS ALTERNATIVOS PARA LA SOLUCIÓN DE CONTROVERSIAS		
POBLACIÓN O ÁREA DE ENFOQUE POTENCIAL	ATRIBUTO DE LA POBLACIÓN O ÁREA DE ENFOQUE:	PERSONA QUE HA SIDO VICTIMA DEL DELITO		HOMBRES:	5646	MUJERES:	3582	TOTAL:	9228
PRESUPUESTO ANUAL									
Aprobado	Ampliación	Reducción	Modificado	EJERCIDO T1		EJERCIDO T2		EJERCIDO T3	
1,465,437.90	0.00	0.00	1,465,437.90	249,023.45		0.00		0.00	
				TOTAL EJERCIDO AL TRIMESTRE VIGENTE				249,023.45	
PRESUPUESTO TRIMESTRAL DE LA ACTIVIDAD									
Aprobado		Modificado		Comprometido		Devengado		Ejercido	
441,694.30		249,023.45		249,023.45		249,023.45		249,023.45	
								% de Ejercido Vs. Modificado	
								100.00	
DATOS DEL INDICADOR									
Nombre :	PORCENTAJE DE EXPEDIENTES DE JUSTICIA ALTERNATIVA CONCLUIDOS A TRAVÉS DE LOS MECANISMOS DE SOLUCIÓN DE CONTROVERSIAS			Número de indicador :	1981				
Definición :	MIDE EL PORCENTAJE DE PROCESOS DE JUSTICIA								
Método de Cálculo :	(NÚMERO DE EXPEDIENTES DE JUSTICIA CONCLUIDOS / NÚMERO DE EXPEDIENTES DE JUSTICIA ABIERTOS) * 100								
Tipo	Dimensión		Frecuencia de Medición		Forma de cálculo del indicador		Tipo de Valor		Sentido Esperado
GESTIÓN	EFICACIA		TRIMESTRAL		PORCENTAJE		FLUJO		ASCENDENTE
MEDIOS DE VERIFICACIÓN / FUENTE INFORMACIÓN					SUPUESTO				
Informe estadístico trimestral generado por la Vicefiscalía General de Zona Centro de la Fiscalía General del Estado de Oaxaca.					Las partes acceden a resolver sus conflictos a través de los mecanismos alternativos de solución.				
DATOS DE LA META									
Definición de la variable Meta:	1 - NÚMERO DE EXPEDIENTES DE JUSTICIA ALTERNATIVA CONCLUIDOS A TRAVÉS DE LOS MECANISMOS DE SOLUCIÓN DE CONTROVERSIAS								
Unidad de medida:	25 - NÚMERO								
LÍNEA BASE					VALOR PROGRAMADO ANUAL				
AÑO	2018		VALOR		6,981.00		AÑO	2022	
								VALOR	
								8,599.00	
AVANCE TRIMESTRAL OBRA/ACTIVIDAD									
METAS	1er.TRIMESTRE		2o.TRIMESTRE		3er.TRIMESTRE		4o.TRIMESTRE		CUMPLIMIENTO DE METAS
PROGRAMACIÓN INICIAL	2,150.00		2,150.00		2,150.00		2,149.00		T1+T2+T3+T4
PROGRAMACIÓN ACTUALIZADA	2,150.00								T1+T2+T3+T4
METAS ALCANZADAS	2,043.00		0.00		0.00		0.00		T1+T2+T3+T4
PORCENTAJE ALCANZADO	95.02		0.00		0.00		0.00		PORCENTAJE ALCANZADO ANUAL
TRIMESTRAL									23.76

PORCENTAJE DE CUMPLIMIENTO ALCANZADO EN EL TRIMESTRE: 95.02 %

JEFE ADMINISTRATIVO
L.C.P. CYNTHIA LIZETTE VALLE GÉNICO
OFICIAL MAYOR

TITULAR DE LA DEPENDENCIA/ENTIDAD
LIC. ARTURO DE JESÚS PEIMBERT CALVO
FISCAL GENERAL DEL ESTADO DE OAXACA

REPORTE DE AVANCE DE GESTIÓN

UR 406 - FISCALÍA GENERAL DEL ESTADO DE OAXACA

PRIMER TRIMESTRE 2022



ALINEACIÓN PED:

ESTRATEGIA: 03-INVESTIGAR Y PERSEGUIR LOS DELITOS DE ALTO IMPACTO, DANDO PRIORIDAD A LA ATENCIÓN DEL FEMINICIDIO Y LA VIOLENCIA DE GÉNERO, MEDIANTE EL CUMPLIMIENTO DE LOS PROTOCOLOS DE ACTUACIÓN E INVESTIGACIÓN ESTABLECIDOS.

LÍNEAS DE ACCIÓN: 01-EFICIENTAR LOS MECANISMOS DE INVESTIGACIÓN, PERSECUCIÓN Y DETERMINACIÓN DE LOS DELITOS DE MAYOR IMPACTO SOCIAL: FEMINICIDIO, HOMICIDIO, SECUESTRO, EXTORSIÓN, NARCOTRÁFICO, TRATA DE PERSONAS, DESAPARECIDOS Y ROBO GENÉRICO.

UE: 009-VICEFISCALÍA GENERAL ZONA CENTRO

MATRIZ DE INDICADORES PARA RESULTADOS:

COMPONENTE: 362-INVESTIGACIÓN Y PERSECUCIÓN DE PROBABLES HECHOS CONSTITUTIVOS DEL DELITO REALIZADA

ACTIVIDAD: 1869-REALIZAR INVESTIGACIONES MINISTERIALES PARA INTEGRAR CARPETAS DE INVESTIGACIÓN

ESTRUCTURA PROGRAMÁTICA									
PROGRAMA		SUBPROGRAMA		PROYECTO			OBRA/ACTIVIDAD		
162-PROCURACIÓN GENERAL DE JUSTICIA		01-REALIZACIÓN DE INVESTIGACIÓN Y PERSECUCIÓN DE PROBABLES HECHOS CONSTITUTIVOS DEL DELITO		000--			011-INVESTIGACIÓN MINISTERIAL PARA LA PERSECUCIÓN DE DELITOS EN LA REGIÓN ZONA CENTRO		
Población o Área de Enfoque Potencial	Atributo de la Población o Área de Enfoque:	Persona que ha sido víctima del delito		Hombres:	5646	Mujeres:	3582	TOTAL:	9228
PRESUPUESTO ANUAL									
Aprobado	Ampliación	Reducción	Modificado	EJERCIDO T1		EJERCIDO T2		EJERCIDO T3	
440,812,796.24	0.00	0.00	440,812,796.24	97,929,016.97		0.00		0.00	
				TOTAL EJERCIDO AL TRIMESTRE VIGENTE		97,929,016.97			
PRESUPUESTO TRIMESTRAL DE LA ACTIVIDAD									
Aprobado		Modificado		Comprometido		Devengado		Ejercido	
105,318,999.05		97,929,016.97		97,929,016.97		97,929,016.97		97,929,016.97	
								% de Ejercido Vs. Modificado	
								100.00	
DATOS DEL INDICADOR									
Nombre :	PORCENTAJE DE INVESTIGACIONES MINISTERIALES REALIZADAS				Número de indicador :	1980			
Definición :	MIDE EL PORCENTAJE DE INVESTIGACIONES								
Método de Cálculo :	(NÚMERO DE INVESTIGACIONES MINISTERIALES REALIZADAS / NÚMERO DE INVESTIGACIONES MINISTERIALES PROGRAMADAS) * 100								
Tipo	Dimensión		Frecuencia de Medición		Forma de cálculo del indicador		Tipo de Valor		Sentido Esperado
GESTIÓN	EFICACIA		TRIMESTRAL		PORCENTAJE		FLUJO		ASCENDENTE
MEDIOS DE VERIFICACIÓN / FUENTE INFORMACIÓN					SUPUESTO				
Informe estadístico trimestral generado por las Vicefiscalías Generales, Vicefiscalías Regionales, Fiscalías Especializadas y el Instituto de Formación y Capacitación Profesional de la Fiscalía General del Estado de Oaxaca					La pandemia y la reclasificación de delitos ha contribuido a una resolución inmediata en la atención de las carpetas de investigación				
DATOS DE LA META									
Definición de la variable Meta:	1 - NÚMERO DE INVESTIGACIONES MINISTERIALES REALIZADAS								
Unidad de medida:	25 - NÚMERO								
LÍNEA BASE					VALOR PROGRAMADO ANUAL				
AÑO	2018		VALOR		43,351.00		AÑO	2022	
								VALOR	
								14,604.00	
AVANCE TRIMESTRAL OBRA/ACTIVIDAD									
METAS	1er.TRIMESTRE		2o.TRIMESTRE		3er.TRIMESTRE		4o.TRIMESTRE		CUMPLIMIENTO DE METAS
PROGRAMACIÓN INICIAL	3,651.00		3,651.00		3,651.00		3,651.00		T1+T2+T3+T4
PROGRAMACIÓN ACTUALIZADA	3,651.00								T1+T2+T3+T4
METAS ALCANZADAS	4,292.00		0.00		0.00		0.00		T1+T2+T3+T4
PORCENTAJE ALCANZADO TRIMESTRAL	117.56		0.00		0.00		0.00		PORCENTAJE ALCANZADO ANUAL
									29.39

PORCENTAJE DE CUMPLIMIENTO ALCANZADO EN EL TRIMESTRE: 117.56 %

JEFE ADMINISTRATIVO
L.C.P. CYNTHIA LIZETTE VALLE GÉNICO
OFICIAL MAYOR

TITULAR DE LA DEPENDENCIA/ENTIDAD
LIC. ARTURO DE JESÚS PEIMBERT CALVO
FISCAL GENERAL DEL ESTADO DE OAXACA

REPORTE DE AVANCE DE GESTIÓN

UR 406 - FISCALÍA GENERAL DEL ESTADO DE OAXACA

PRIMER TRIMESTRE 2022



Gobierno del Estado

UE: 010-VICEFISCALÍA GENERAL DE CONTROL REGIONAL

ESTRUCTURA PROGRAMATICA										
PROGRAMA		SUBPROGRAMA		PROYECTO			OBRA/ACTIVIDAD			
162-PROCURACIÓN GENERAL DE JUSTICIA		01-REALIZACIÓN DE INVESTIGACIÓN Y PERSECUCIÓN DE PROBABLES HECHOS CONSTITUTIVOS DEL DELITO		000-- -			012-INVESTIGACIÓN MINISTERIAL PARA LA PERSECUCIÓN DE DELITOS EN LAS REGIONES DE SIERRA NORTE, SIERRA SUR Y CAÑADA			
POBLACIÓN O ÁREA DE ENFOQUE POTENCIAL	ATRIBUTO DE LA POBLACIÓN O ÁREA DE ENFOQUE:	PERSONA QUE HA SIDO VICTIMA DEL DELITO		HOMBRES:	5646	MUJERES:	3582	TOTAL:	9228	
PRESUPUESTO ANUAL										
Aprobado	Ampliación	Reducción	Modificado	EJERCIDO T1		EJERCIDO T2		EJERCIDO T3		
55,968,373.48	72,293.00	72,293.00	55,968,373.48	12,563,637.29		0.00		0.00		
								TOTAL EJERCIDO AL TRIMESTRE VIGENTE		12,563,637.29
PRESUPUESTO TRIMESTRAL DE LA ACTIVIDAD										
Aprobado		Modificado		Comprometido		Devengado		Ejercido		% de Ejercido Vs. Modificado
13,252,153.07		12,563,637.29		12,563,637.29		12,563,637.29		12,563,637.29		100.00
DATOS DEL INDICADOR										
Nombre :	PORCENTAJE DE INVESTIGACIONES MINISTERIALES REALIZADAS				Número de indicador :	1980				
Definición :	MIDE EL PORCENTAJE DE INVESTIGACIONES									
Método de Cálculo :	(NÚMERO DE INVESTIGACIONES MINISTERIALES REALIZADAS / NÚMERO DE INVESTIGACIONES MINISTERIALES PROGRAMADAS) * 100									
Tipo	Dimensión		Frecuencia de Medición		Forma de cálculo del indicador		Tipo de Valor		Sentido Esperado	
GESTIÓN	EFICACIA		TRIMESTRAL		PORCENTAJE		FLUJO		ASCENDENTE	
MEDIOS DE VERIFICACIÓN / FUENTE INFORMACIÓN					SUPUESTO					
Informe estadístico trimestral generado por las Vicefiscalías Generales, Vicefiscalías Regionales, Fiscalías Especializadas y el Instituto de Formación y Capacitación Profesional de la Fiscalía General del Estado de Oaxaca					La pandemia y la reclasificación de delitos ha contribuido a una resolución inmediata en la atención de las carpetas de investigación					
DATOS DE LA META										
Definición de la variable Meta:	1 - NÚMERO DE INVESTIGACIONES MINISTERIALES REALIZADAS									
Unidad de medida:	25 - NÚMERO									
LÍNEA BASE					VALOR PROGRAMADO ANUAL					
AÑO	2018		VALOR	43,351.00		AÑO	2022		VALOR	1,982.00
AVANCE TRIMESTRAL OBRA/ACTIVIDAD										
METAS	1er.TRIMESTRE		2o.TRIMESTRE		3er.TRIMESTRE		4o.TRIMESTRE		CUMPLIMIENTO DE METAS	
PROGRAMACIÓN INICIAL	496.00		496.00		496.00		494.00		T1+T2+T3+T4	1,982.00
PROGRAMACIÓN ACTUALIZADA	496.00								T1+T2+T3+T4	496.00
METAS ALCANZADAS	557.00		0.00		0.00		0.00		T1+T2+T3+T4	557.00
PORCENTAJE ALCANZADO TRIMESTRAL	112.30		0.00		0.00		0.00		PORCENTAJE ALCANZADO ANUAL	28.10

PORCENTAJE DE CUMPLIMIENTO ALCANZADO EN EL TRIMESTRE: 112.30 %

JEFE ADMINISTRATIVO
L.C.P. CYNTHIA LIZETTE VALLE GÉNICO
OFICIAL MAYOR

TITULAR DE LA DEPENDENCIA/ENTIDAD
LIC. ARTURO DE JESÚS PEIMBERT CALVO
FISCAL GENERAL DEL ESTADO DE OAXACA

**REPORTE DE AVANCE DE GESTIÓN
UR 406 - FISCALÍA GENERAL DEL ESTADO DE OAXACA
PRIMER TRIMESTRE 2022**



UE: 011-VICEFISCALÍA REGIONAL DE LA MIXTECA

ESTRUCTURA PROGRAMATICA											
PROGRAMA		SUBPROGRAMA		PROYECTO			OBRA/ACTIVIDAD				
162-PROCURACIÓN GENERAL DE JUSTICIA		01-REALIZACIÓN DE INVESTIGACIÓN Y PERSECUCIÓN DE PROBABLES HECHOS CONSTITUTIVOS DEL DELITO		000-- -			013-INVESTIGACIÓN MINISTERIAL PARA LA PERSECUCIÓN DE DELITOS EN LA REGIÓN DE LA MIXTECA				
POBLACIÓN O ÁREA DE ENFOQUE POTENCIAL	ATRIBUTO DE LA POBLACIÓN O ÁREA DE ENFOQUE:	PERSONA QUE HA SIDO VICTIMA DEL DELITO		HOMBRES:	5646	MUJERES:	3582	TOTAL:	9228		
PRESUPUESTO ANUAL											
Aprobado	Ampliación	Reducción	Modificado	EJERCIDO T1		EJERCIDO T2		EJERCIDO T3			
8,434,544.20	9,115.60	9,115.60	8,434,544.20	1,703,801.13		0.00		0.00			
								TOTAL EJERCIDO AL TRIMESTRE VIGENTE			
								1,703,801.13			
PRESUPUESTO TRIMESTRAL DE LA ACTIVIDAD											
Aprobado		Modificado		Comprometido		Devengado		Ejercido			
2,175,647.49		1,703,801.13		1,703,801.13		1,703,801.13		1,703,801.13			
								% de Ejercido Vs. Modificado			
								100.00			
DATOS DEL INDICADOR											
Nombre :	PORCENTAJE DE INVESTIGACIONES MINISTERIALES REALIZADAS				Número de indicador :	1980					
Definición :	MIDE EL PORCENTAJE DE INVESTIGACIONES										
Método de Cálculo :	(NÚMERO DE INVESTIGACIONES MINISTERIALES REALIZADAS / NÚMERO DE INVESTIGACIONES MINISTERIALES PROGRAMADAS) * 100										
Tipo	Dimensión		Frecuencia de Medición		Forma de cálculo del indicador		Tipo de Valor		Sentido Esperado		
GESTIÓN	EFICACIA		TRIMESTRAL		PORCENTAJE		FLUJO		ASCENDENTE		
MEDIOS DE VERIFICACIÓN / FUENTE INFORMACIÓN					SUPUESTO						
Informe estadístico trimestral generado por las Vicefiscalías Generales, Vicefiscalías Regionales, Fiscalías Especializadas y el Instituto de Formación y Capacitación Profesional de la Fiscalía General del Estado de Oaxaca					La pandemia y la reclasificación de delitos ha contribuido a una resolución inmediata en la atención de las carpetas de investigación						
DATOS DE LA META											
Definición de la variable Meta:	1 - NÚMERO DE INVESTIGACIONES MINISTERIALES REALIZADAS										
Unidad de medida:	25 - NÚMERO										
LÍNEA BASE					VALOR PROGRAMADO ANUAL						
AÑO	2018		VALOR	43,351.00		AÑO	2022		VALOR	4,181.00	
AVANCE TRIMESTRAL OBRA/ACTIVIDAD											
METAS	1er.TRIMESTRE		2o.TRIMESTRE		3er.TRIMESTRE		4o.TRIMESTRE		CUMPLIMIENTO DE METAS		
PROGRAMACIÓN INICIAL	1,045.00		1,045.00		1,045.00		1,046.00		T1+T2+T3+T4	4,181.00	
PROGRAMACIÓN ACTUALIZADA	1,045.00								T1+T2+T3+T4	1,045.00	
METAS ALCANZADAS	1,159.00		0.00		0.00		0.00		T1+T2+T3+T4	1,159.00	
PORCENTAJE ALCANZADO TRIMESTRAL	110.91		0.00		0.00		0.00		PORCENTAJE ALCANZADO ANUAL	27.72	

PORCENTAJE DE CUMPLIMIENTO ALCANZADO EN EL TRIMESTRE: 110.91 %

JEFE ADMINISTRATIVO
L.C.P. CYNTHIA LIZETTE VALLE GÉNICO
OFICIAL MAYOR

TITULAR DE LA DEPENDENCIA/ENTIDAD
LIC. ARTURO DE JESÚS PEIMBERT CALVO
FISCAL GENERAL DEL ESTADO DE OAXACA

REPORTE DE AVANCE DE GESTIÓN

UR 406 - FISCALÍA GENERAL DEL ESTADO DE OAXACA

PRIMER TRIMESTRE 2022



UE: 012-VICEFISCALÍA REGIONAL DE LA COSTA

ESTRUCTURA PROGRAMATICA										
PROGRAMA		SUBPROGRAMA		PROYECTO			OBRA/ACTIVIDAD			
162-PROCURACIÓN GENERAL DE JUSTICIA		01-REALIZACIÓN DE INVESTIGACIÓN Y PERSECUCIÓN DE PROBABLES HECHOS CONSTITUTIVOS DEL DELITO		000-- -			014-INVESTIGACIÓN MINISTERIAL PARA LA PERSECUCIÓN DE DELITOS EN LA REGIÓN DE LA COSTA			
POBLACIÓN O ÁREA DE ENFOQUE POTENCIAL	ATRIBUTO DE LA POBLACIÓN O ÁREA DE ENFOQUE:	PERSONA QUE HA SIDO VICTIMA DEL DELITO		HOMBRES:	5646	MUJERES:	3582	TOTAL:	9228	
PRESUPUESTO ANUAL										
Aprobado	Ampliación	Reducción	Modificado	EJERCIDO T1		EJERCIDO T2		EJERCIDO T3		
17,184,466.64	0.00	0.00	17,184,466.64	3,675,834.15		0.00		0.00		
PRESUPUESTO TRIMESTRAL DE LA ACTIVIDAD										
Aprobado	Modificado		Comprometido		Devengado		Ejercido		% de Ejercido Vs. Modificado	
4,304,328.01	3,675,834.15		3,675,834.15		3,675,834.15		3,675,834.15		100.00	
DATOS DEL INDICADOR										
Nombre :	PORCENTAJE DE INVESTIGACIONES MINISTERIALES REALIZADAS				Número de indicador :	1980				
Definición :	MIDE EL PORCENTAJE DE INVESTIGACIONES									
Método de Cálculo :	(NÚMERO DE INVESTIGACIONES MINISTERIALES REALIZADAS / NÚMERO DE INVESTIGACIONES MINISTERIALES PROGRAMADAS) * 100									
Tipo	Dimensión	Frecuencia de Medición		Forma de cálculo del indicador		Tipo de Valor		Sentido Esperado		
GESTIÓN	EFICACIA	TRIMESTRAL		PORCENTAJE		FLUJO		ASCENDENTE		
MEDIOS DE VERIFICACIÓN / FUENTE INFORMACIÓN					SUPUESTO					
Informe estadístico trimestral generado por las Vicefiscalías Generales, Vicefiscalías Regionales, Fiscalías Especializadas y el Instituto de Formación y Capacitación Profesional de la Fiscalía General del Estado de Oaxaca					La pandemia y la reclasificación de delitos ha contribuido a una resolución inmediata en la atención de las carpetas de investigación					
DATOS DE LA META										
Definición de la variable Meta:	1 - NÚMERO DE INVESTIGACIONES MINISTERIALES REALIZADAS									
Unidad de medida:	25 - NÚMERO									
LÍNEA BASE					VALOR PROGRAMADO ANUAL					
AÑO	2018		VALOR	43,351.00	AÑO	2022		VALOR	5,380.00	
AVANCE TRIMESTRAL OBRA/ACTIVIDAD										
METAS	1er.TRIMESTRE		2o.TRIMESTRE		3er.TRIMESTRE		4o.TRIMESTRE		CUMPLIMIENTO DE METAS	
PROGRAMACIÓN INICIAL	1,345.00		1,345.00		1,345.00		1,345.00		T1+T2+T3+T4	5,380.00
PROGRAMACIÓN ACTUALIZADA	1,345.00								T1+T2+T3+T4	1,345.00
METAS ALCANZADAS	1,489.00		0.00		0.00		0.00		T1+T2+T3+T4	1,489.00
PORCENTAJE ALCANZADO TRIMESTRAL	110.71		0.00		0.00		0.00		PORCENTAJE ALCANZADO ANUAL	27.68

PORCENTAJE DE CUMPLIMIENTO ALCANZADO EN EL TRIMESTRE: 110.71 %

JEFE ADMINISTRATIVO
L.C.P. CYNTHIA LIZETTE VALLE GÉNICO
OFICIAL MAYOR

TITULAR DE LA DEPENDENCIA/ENTIDAD
LIC. ARTURO DE JESÚS PEIMBERT CALVO
FISCAL GENERAL DEL ESTADO DE OAXACA

**REPORTE DE AVANCE DE GESTIÓN
UR 406 - FISCALÍA GENERAL DEL ESTADO DE OAXACA
PRIMER TRIMESTRE 2022**



UE: 013-VICEFISCALÍA REGIONAL DE LA CUENCA

ESTRUCTURA PROGRAMATICA										
PROGRAMA		SUBPROGRAMA		PROYECTO			OBRA/ACTIVIDAD			
162-PROCURACIÓN GENERAL DE JUSTICIA		01-REALIZACIÓN DE INVESTIGACIÓN Y PERSECUCIÓN DE PROBABLES HECHOS CONSTITUTIVOS DEL DELITO		000-- -			015-INVESTIGACIÓN MINISTERIAL PARA LA PERSECUCIÓN DE DELITOS EN LA REGIÓN DE LA CUENCA			
POBLACIÓN O ÁREA DE ENFOQUE POTENCIAL	ATRIBUTO DE LA POBLACIÓN O ÁREA DE ENFOQUE:	PERSONA QUE HA SIDO VICTIMA DEL DELITO		HOMBRES:	5646	MUJERES:	3582	TOTAL:	9228	
PRESUPUESTO ANUAL										
Aprobado	Ampliación	Reducción	Modificado	EJERCIDO T1		EJERCIDO T2		EJERCIDO T3		
16,641,986.60	38,013.60	38,013.60	16,641,986.60	3,485,525.44		0.00		0.00		
				TOTAL EJERCIDO AL TRIMESTRE VIGENTE				3,485,525.44		
PRESUPUESTO TRIMESTRAL DE LA ACTIVIDAD										
Aprobado		Modificado		Comprometido		Devengado		Ejercido		
4,074,938.85		3,485,525.44		3,485,525.44		3,485,525.44		3,485,525.44		
								% de Ejercido Vs. Modificado		
								100.00		
DATOS DEL INDICADOR										
Nombre :	PORCENTAJE DE INVESTIGACIONES MINISTERIALES REALIZADAS				Número de indicador :	1980				
Definición :	MIDE EL PORCENTAJE DE INVESTIGACIONES									
Método de Cálculo :	(NÚMERO DE INVESTIGACIONES MINISTERIALES REALIZADAS / NÚMERO DE INVESTIGACIONES MINISTERIALES PROGRAMADAS) * 100									
Tipo	Dimensión		Frecuencia de Medición		Forma de cálculo del indicador		Tipo de Valor		Sentido Esperado	
GESTIÓN	EFICACIA		TRIMESTRAL		PORCENTAJE		FLUJO		ASCENDENTE	
MEDIOS DE VERIFICACIÓN / FUENTE INFORMACIÓN					SUPUESTO					
Informe estadístico trimestral generado por las Vicefiscalías Generales, Vicefiscalías Regionales, Fiscalías Especializadas y el Instituto de Formación y Capacitación Profesional de la Fiscalía General del Estado de Oaxaca					La pandemia y la reclasificación de delitos ha contribuido a una resolución inmediata en la atención de las carpetas de investigación					
DATOS DE LA META										
Definición de la variable Meta:	1 - NÚMERO DE INVESTIGACIONES MINISTERIALES REALIZADAS									
Unidad de medida:	25 - NÚMERO									
LÍNEA BASE					VALOR PROGRAMADO ANUAL					
AÑO	2018		VALOR	43,351.00		AÑO	2022		VALOR	2,837.00
AVANCE TRIMESTRAL OBRA/ACTIVIDAD										
METAS	1er.TRIMESTRE		2o.TRIMESTRE		3er.TRIMESTRE		4o.TRIMESTRE		CUMPLIMIENTO DE METAS	
PROGRAMACIÓN INICIAL	709.00		709.00		709.00		710.00		T1+T2+T3+T4	2,837.00
PROGRAMACIÓN ACTUALIZADA	709.00								T1+T2+T3+T4	709.00
METAS ALCANZADAS	647.00		0.00		0.00		0.00		T1+T2+T3+T4	647.00
PORCENTAJE ALCANZADO TRIMESTRAL	91.26		0.00		0.00		0.00		PORCENTAJE ALCANZADO ANUAL	22.81

PORCENTAJE DE CUMPLIMIENTO ALCANZADO EN EL TRIMESTRE: 91.26 %

JEFE ADMINISTRATIVO
L.C.P. CYNTHIA LIZETTE VALLE GÉNICO
OFICIAL MAYOR

TITULAR DE LA DEPENDENCIA/ENTIDAD
LIC. ARTURO DE JESÚS PEIMBERT CALVO
FISCAL GENERAL DEL ESTADO DE OAXACA

REPORTE DE AVANCE DE GESTIÓN

UR 406 - FISCALÍA GENERAL DEL ESTADO DE OAXACA

PRIMER TRIMESTRE 2022



UE: 014-VICEFISCALÍA REGIONAL DEL ISTMO

ESTRUCTURA PROGRAMATICA									
PROGRAMA		SUBPROGRAMA		PROYECTO			OBRA/ACTIVIDAD		
162-PROCURACIÓN GENERAL DE JUSTICIA		01-REALIZACIÓN DE INVESTIGACIÓN Y PERSECUCIÓN DE PROBABLES HECHOS CONSTITUTIVOS DEL DELITO		000-- -			016-INVESTIGACIÓN MINISTERIAL PARA LA PERSECUCIÓN DE DELITOS EN LA REGIÓN DEL ISTMO		
POBLACIÓN O ÁREA DE ENFOQUE POTENCIAL	ATRIBUTO DE LA POBLACIÓN O ÁREA DE ENFOQUE:	PERSONA QUE HA SIDO VICTIMA DEL DELITO		HOMBRES:	5646	MUJERES:	3582	TOTAL:	9228
PRESUPUESTO ANUAL									
Aprobado	Ampliación	Reducción	Modificado	EJERCIDO T1		EJERCIDO T2		EJERCIDO T3	
4,371,312.54	0.00	0.00	4,371,312.54	677,289.29		0.00		0.00	
PRESUPUESTO TRIMESTRAL DE LA ACTIVIDAD									
Aprobado		Modificado		Comprometido		Devengado		Ejercido	
1,226,376.41		677,289.29		677,289.29		677,289.29		677,289.29	
DATOS DEL INDICADOR									
Nombre :	PORCENTAJE DE INVESTIGACIONES MINISTERIALES REALIZADAS				Número de indicador :	1980			
Definición :	MIDE EL PORCENTAJE DE INVESTIGACIONES								
Método de Cálculo :	(NÚMERO DE INVESTIGACIONES MINISTERIALES REALIZADAS / NÚMERO DE INVESTIGACIONES MINISTERIALES PROGRAMADAS) * 100								
Tipo	Dimensión	Frecuencia de Medición		Forma de cálculo del indicador		Tipo de Valor		Sentido Esperado	
GESTIÓN	EFICACIA	TRIMESTRAL		PORCENTAJE		FLUJO		ASCENDENTE	
MEDIOS DE VERIFICACIÓN / FUENTE INFORMACIÓN					SUPUESTO				
Informe estadístico trimestral generado por las Vicefiscalías Generales, Vicefiscalías Regionales, Fiscalías Especializadas y el Instituto de Formación y Capacitación Profesional de la Fiscalía General del Estado de Oaxaca					La pandemia y la reclasificación de delitos ha contribuido a una resolución inmediata en la atención de las carpetas de investigación				
DATOS DE LA META									
Definición de la variable Meta:	1 - NÚMERO DE INVESTIGACIONES MINISTERIALES REALIZADAS								
Unidad de medida:	25 - NÚMERO								
LÍNEA BASE					VALOR PROGRAMADO ANUAL				
AÑO	2018		VALOR	43,351.00		AÑO	2022		VALOR
									6,272.00
AVANCE TRIMESTRAL OBRA/ACTIVIDAD									
METAS	1er.TRIMESTRE		2o.TRIMESTRE		3er.TRIMESTRE		4o.TRIMESTRE		CUMPLIMIENTO DE METAS
PROGRAMACIÓN INICIAL	1,568.00		1,568.00		1,568.00		1,568.00	T1+T2+T3+T4	6,272.00
PROGRAMACIÓN ACTUALIZADA	1,568.00							T1+T2+T3+T4	1,568.00
METAS ALCANZADAS	1,750.00		0.00		0.00		0.00	T1+T2+T3+T4	1,750.00
PORCENTAJE ALCANZADO TRIMESTRAL	111.61		0.00		0.00		0.00	PORCENTAJE ALCANZADO ANUAL	27.90

PORCENTAJE DE CUMPLIMIENTO ALCANZADO EN EL TRIMESTRE: 111.61 %

JEFE ADMINISTRATIVO
L.C.P. CYNTHIA LIZETTE VALLE GÉNICO
OFICIAL MAYOR

TITULAR DE LA DEPENDENCIA/ENTIDAD
LIC. ARTURO DE JESÚS PEIMBERT CALVO
FISCAL GENERAL DEL ESTADO DE OAXACA

REPORTE DE AVANCE DE GESTIÓN

UR 406 - FISCALÍA GENERAL DEL ESTADO DE OAXACA

PRIMER TRIMESTRE 2022



ALINEACIÓN PED:

ESTRATEGIA: 03-INVESTIGAR Y PERSEGUIR LOS DELITOS DE ALTO IMPACTO, DANDO PRIORIDAD A LA ATENCIÓN DEL FEMINICIDIO Y LA VIOLENCIA DE GÉNERO, MEDIANTE EL CUMPLIMIENTO DE LOS PROTOCOLOS DE ACTUACIÓN E INVESTIGACIÓN ESTABLECIDOS.

LÍNEAS DE ACCIÓN: 01-EFICIENTAR LOS MECANISMOS DE INVESTIGACIÓN, PERSECUCIÓN Y DETERMINACIÓN DE LOS DELITOS DE MAYOR IMPACTO SOCIAL: FEMINICIDIO, HOMICIDIO, SECUESTRO, EXTORSIÓN, NARCOTRÁFICO, TRATA DE PERSONAS, DESAPARECIDOS Y ROBO GENÉRICO.

UE: 015-AGENCIA ESTATAL DE INVESTIGACIONES

MATRIZ DE INDICADORES PARA RESULTADOS:

COMPONENTE: 362-INVESTIGACIÓN Y PERSECUCIÓN DE PROBABLES HECHOS CONSTITUTIVOS DEL DELITO REALIZADA

ACTIVIDAD: 1868-REALIZAR INVESTIGACIÓN POLICIAL PARA EJECUTAR EL MANDAMIENTO JUDICIAL

ESTRUCTURA PROGRAMÁTICA							
PROGRAMA		SUBPROGRAMA		PROYECTO		OBRA/ACTIVIDAD	
162-PROCURACIÓN GENERAL DE JUSTICIA		01-REALIZACIÓN DE INVESTIGACIÓN Y PERSECUCIÓN DE PROBABLES HECHOS CONSTITUTIVOS DEL DELITO		000--		017-INVESTIGACIÓN POLICIAL PARA LA PERSECUCIÓN DE DELITOS	
POBLACIÓN O ÁREA DE ENFOQUE POTENCIAL	ATRIBUTO DE LA POBLACIÓN O ÁREA DE ENFOQUE:	PERSONA QUE HA SIDO VICTIMA DEL DELITO	HOMBRES:	5646	MUJERES:	3582	TOTAL: 9228
PRESUPUESTO ANUAL							
Aprobado	Ampliación	Reducción	Modificado	EJERCIDO T1	EJERCIDO T2	EJERCIDO T3	EJERCIDO T4
38,335,861.58	0.00	0.00	38,335,861.58	5,014,307.15	0.00	0.00	0.00
TOTAL EJERCIDO AL TRIMESTRE VIGENTE							5,014,307.15
PRESUPUESTO TRIMESTRAL DE LA ACTIVIDAD							
Aprobado	Modificado	Comprometido	Devengado	Ejercido	% de Ejercido Vs. Modificado		
13,607,336.63	5,014,307.15	5,014,307.15	5,014,307.15	5,014,307.15	100.00		
DATOS DEL INDICADOR							
Nombre :	PORCENTAJE DE INVESTIGACIONES POLICIALES REALIZADAS			Número de indicador :	1979		
Definición :	MIDE EL PORCENTAJE DE INVESTIGACIONES POLICIALES REALIZADAS RESPECTO A LAS INVESTIGACIONES POLICIALES SOLICITADAS						
Método de Cálculo :	(NÚMERO DE INVESTIGACIONES POLICIALES REALIZADAS / NÚMERO DE INVESTIGACIONES POLICIALES SOLICITADAS) * 100						
Tipo	Dimensión	Frecuencia de Medición	Forma de cálculo del indicador	Tipo de Valor	Sentido Esperado		
GESTIÓN	EFICACIA	TRIMESTRAL	PORCENTAJE	FLUJO	ASCENDENTE		
MEDIOS DE VERIFICACIÓN / FUENTE INFORMACIÓN				SUPUESTO			
Informe estadístico trimestral generado por la Agencia Estatal de Investigaciones de la Fiscalía General del Estado de Oaxaca.				Existen condiciones favorables para que las personas acudan a denunciar para iniciar el proceso de investigación.			
DATOS DE LA META							
Definición de la variable Meta:	1 - NÚMERO DE INVESTIGACIONES POLICIALES REALIZADAS						
Unidad de medida:	25 - NÚMERO						
LÍNEA BASE				VALOR PROGRAMADO ANUAL			
AÑO	2018	VALOR	1,175.00	AÑO	2022	VALOR	1,010.00
AVANCE TRIMESTRAL OBRA/ACTIVIDAD							
METAS	1er.TRIMESTRE	2o.TRIMESTRE	3er.TRIMESTRE	4o.TRIMESTRE	CUMPLIMIENTO DE METAS		
PROGRAMACIÓN INICIAL	253.00	253.00	253.00	251.00	T1+T2+T3+T4	1,010.00	
PROGRAMACIÓN ACTUALIZADA	253.00				T1+T2+T3+T4	253.00	
METAS ALCANZADAS	238.00	0.00	0.00	0.00	T1+T2+T3+T4	238.00	
PORCENTAJE ALCANZADO TRIMESTRAL	94.07	0.00	0.00	0.00	PORCENTAJE ALCANZADO ANUAL	23.56	

PORCENTAJE DE CUMPLIMIENTO ALCANZADO EN EL TRIMESTRE: 94.07 %

JEFE ADMINISTRATIVO
L.C.P. CYNTHIA LIZETTE VALLE GÉNICO
OFICIAL MAYOR

TITULAR DE LA DEPENDENCIA/ENTIDAD
LIC. ARTURO DE JESÚS PEIMBERT CALVO
FISCAL GENERAL DEL ESTADO DE OAXACA

REPORTE DE AVANCE DE GESTIÓN

UR 406 - FISCALÍA GENERAL DEL ESTADO DE OAXACA

PRIMER TRIMESTRE 2022



ALINEACIÓN PED:

ESTRATEGIA: 03-INVESTIGAR Y PERSEGUIR LOS DELITOS DE ALTO IMPACTO, DANDO PRIORIDAD A LA ATENCIÓN DEL FEMINICIDIO Y LA VIOLENCIA DE GÉNERO, MEDIANTE EL CUMPLIMIENTO DE LOS PROTOCOLOS DE ACTUACIÓN E INVESTIGACIÓN ESTABLECIDOS.

LÍNEAS DE ACCIÓN: 01-EFICIENTAR LOS MECANISMOS DE INVESTIGACIÓN, PERSECUCIÓN Y DETERMINACIÓN DE LOS DELITOS DE MAYOR IMPACTO SOCIAL: FEMINICIDIO, HOMICIDIO, SECUESTRO, EXTORSIÓN, NARCOTRÁFICO, TRATA DE PERSONAS, DESAPARECIDOS Y ROBO GENÉRICO.

UE: 016-INSTITUTO DE SERVICIOS PERICIALES

MATRIZ DE INDICADORES PARA RESULTADOS:

COMPONENTE: 362-INVESTIGACIÓN Y PERSECUCIÓN DE PROBABLES HECHOS CONSTITUTIVOS DEL DELITO REALIZADA

ACTIVIDAD: 1867-REALIZAR INVESTIGACIÓN CIENTÍFICA PARA LA EMISIÓN DE DICTAMEN PERICIAL

ESTRUCTURA PROGRAMÁTICA									
PROGRAMA		SUBPROGRAMA		PROYECTO			OBRA/ACTIVIDAD		
162-PROCURACIÓN GENERAL DE JUSTICIA		01-REALIZACIÓN DE INVESTIGACIÓN Y PERSECUCIÓN DE PROBABLES HECHOS CONSTITUTIVOS DEL DELITO		000--			018-INVESTIGACIÓN CIENTÍFICA PARA LA PERSECUCIÓN DEL DELITO		
POBLACIÓN O ÁREA DE ENFOQUE POTENCIAL	ATRIBUTO DE LA POBLACIÓN O ÁREA DE ENFOQUE:	PERSONA QUE HA SIDO VICTIMA DEL DELITO		HOMBRES:	5646	MUJERES:	3582	TOTAL:	9228
PRESUPUESTO ANUAL									
Aprobado	Ampliación	Reducción	Modificado	EJERCIDO T1		EJERCIDO T2		EJERCIDO T3	
5,958,152.14	50,000.00	0.00	6,008,152.14	415,798.14		0.00		0.00	
				TOTAL EJERCIDO AL TRIMESTRE VIGENTE			415,798.14		
PRESUPUESTO TRIMESTRAL DE LA ACTIVIDAD									
Aprobado		Modificado		Comprometido		Devengado		Ejercido	
1,863,405.74		415,798.14		415,798.14		415,798.14		415,798.14	
								% de Ejercido Vs. Modificado	
								100.00	
DATOS DEL INDICADOR									
Nombre :	PORCENTAJE DE INVESTIGACIONES CIENTÍFICAS REALIZADAS				Número de indicador :	1978			
Definición :	MIDE EL PORCENTAJE DE INVESTIGACIONES CIENTÍFICAS REALIZADAS RESPECTO A LAS PROGRAMADAS								
Método de Cálculo :	(NÚMERO DE INVESTIGACIONES CIENTÍFICAS REALIZADAS / NÚMERO DE INVESTIGACIONES CIENTÍFICAS PROGRAMADAS) * 100								
Tipo	Dimensión		Frecuencia de Medición		Forma de cálculo del indicador		Tipo de Valor		Sentido Esperado
GESTIÓN	EFICACIA		TRIMESTRAL		PORCENTAJE		FLUJO		ASCENDENTE
MEDIOS DE VERIFICACIÓN / FUENTE INFORMACIÓN					SUPUESTO				
Informe estadístico trimestral generado por el Instituto de Servicios Periciales de la Fiscalía General del Estado de Oaxaca.					La pandemia esta controlada por lo que existen condiciones para iniciar las investigaciones científicas.				
DATOS DE LA META									
Definición de la variable Meta:	1 - NÚMERO DE INVESTIGACIONES CIENTÍFICAS REALIZADAS								
Unidad de medida:	25 - NÚMERO								
LÍNEA BASE					VALOR PROGRAMADO ANUAL				
AÑO	2018		VALOR	47,539.00		AÑO	2022		VALOR
								44,139.00	
AVANCE TRIMESTRAL OBRA/ACTIVIDAD									
METAS	1er.TRIMESTRE		2o.TRIMESTRE		3er.TRIMESTRE		4o.TRIMESTRE		CUMPLIMIENTO DE METAS
PROGRAMACIÓN INICIAL	11,035.00		11,035.00		11,035.00		11,034.00		T1+T2+T3+T4
PROGRAMACIÓN ACTUALIZADA	11,035.00								T1+T2+T3+T4
METAS ALCANZADAS	10,113.00		0.00		0.00		0.00		T1+T2+T3+T4
PORCENTAJE ALCANZADO TRIMESTRAL	91.64		0.00		0.00		0.00		PORCENTAJE ALCANZADO ANUAL
								22.91	

PORCENTAJE DE CUMPLIMIENTO ALCANZADO EN EL TRIMESTRE: 91.64 %

JEFE ADMINISTRATIVO
L.C.P. CYNTHIA LIZETTE VALLE GÉNICO
OFICIAL MAYOR

TITULAR DE LA DEPENDENCIA/ENTIDAD
LIC. ARTURO DE JESÚS PEIMBERT CALVO
FISCAL GENERAL DEL ESTADO DE OAXACA

REPORTE DE AVANCE DE GESTIÓN

UR 406 - FISCALÍA GENERAL DEL ESTADO DE OAXACA

PRIMER TRIMESTRE 2022



ALINEACIÓN PED:

ESTRATEGIA: 01-MODERNIZAR, REESTRUCTURAR Y FORTALECER LAS ÁREAS OPERATIVAS DE LA FGOE, A TRAVÉS DE LA INVERSIÓN EN INFRAESTRUCTURA, EQUIPAMIENTO, TECNOLOGÍA DE VANGUARDIA Y PROFESIONALIZACIÓN DEL SERVICIO, PARA HACER EFICAZ SU ACTUACIÓN.

LÍNEAS DE ACCIÓN: 01-ESTABLECER MECANISMOS QUE PERMITAN LA EJECUCIÓN EFICIENTE DE LOS MANDAMIENTOS JUDICIALES Y MINISTERIALES.

UE: 001-OFCINA DEL FISCAL GENERAL DEL ESTADO DE OAXACA

MATRIZ DE INDICADORES PARA RESULTADOS:

COMPONENTE: 362-INVESTIGACIÓN Y PERSECUCIÓN DE PROBABLES HECHOS CONSTITUTIVOS DEL DELITO REALIZADA

ACTIVIDAD: 1869-REALIZAR INVESTIGACIONES MINISTERIALES PARA INTEGRAR CARPETAS DE INVESTIGACIÓN

ESTRUCTURA PROGRAMATICA										
PROGRAMA		SUBPROGRAMA		PROYECTO			OBRA/ACTIVIDAD			
162-PROCURACIÓN GENERAL DE JUSTICIA		01-REALIZACIÓN DE INVESTIGACIÓN Y PERSECUCIÓN DE PROBABLES HECHOS CONSTITUTIVOS DEL DELITO		000--			019-INVESTIGACIÓN MINISTERIAL PARA LA PERSECUCIÓN DE DELITOS DE TRASCENDENCIA SOCIAL			
POBLACIÓN O ÁREA DE ENFOQUE POTENCIAL	ATRIBUTO DE LA POBLACIÓN O ÁREA DE ENFOQUE:	PERSONA QUE HA SIDO VICTIMA DEL DELITO		HOMBRES:	5646	MUJERES:	3582	TOTAL:	9228	
PRESUPUESTO ANUAL										
Aprobado	Ampliación	Reducción	Modificado	EJERCIDO T1		EJERCIDO T2		EJERCIDO T3		
645,796.00	0.00	0.00	645,796.00	108,955.80		0.00		0.00		
				TOTAL EJERCIDO AL TRIMESTRE VIGENTE			108,955.80			
PRESUPUESTO TRIMESTRAL DE LA ACTIVIDAD										
Aprobado		Modificado		Comprometido		Devengado		Ejercido		
215,467.20		108,955.80		108,955.80		108,955.80		108,955.80		
								% de Ejercido Vs. Modificado		
								100.00		
DATOS DEL INDICADOR										
Nombre :	PORCENTAJE DE INVESTIGACIONES MINISTERIALES REALIZADAS				Número de indicador :	1980				
Definición :	MIDE EL PORCENTAJE DE INVESTIGACIONES									
Método de Cálculo :	(NÚMERO DE INVESTIGACIONES MINISTERIALES REALIZADAS / NÚMERO DE INVESTIGACIONES MINISTERIALES PROGRAMADAS) * 100									
Tipo	Dimensión		Frecuencia de Medición		Forma de cálculo del indicador		Tipo de Valor		Sentido Esperado	
GESTIÓN	EFICACIA		TRIMESTRAL		PORCENTAJE		FLUJO		ASCENDENTE	
MEDIOS DE VERIFICACIÓN / FUENTE INFORMACIÓN					SUPUESTO					
Informe estadístico trimestral generado por las Vicefiscalías Generales, Vicefiscalías Regionales, Fiscalías Especializadas y el Instituto de Formación y Capacitación Profesional de la Fiscalía General del Estado de Oaxaca					La pandemia y la reclasificación de delitos ha contribuido a una resolución inmediata en la atención de las carpetas de investigación					
DATOS DE LA META										
Definición de la variable Meta:		1 - NÚMERO DE INVESTIGACIONES MINISTERIALES REALIZADAS								
Unidad de medida:		25 - NÚMERO								
LÍNEA BASE					VALOR PROGRAMADO ANUAL					
AÑO	2018		VALOR	43,351.00		AÑO	2022		VALOR	35.00
AVANCE TRIMESTRAL OBRA/ACTIVIDAD										
METAS	1er.TRIMESTRE		2o.TRIMESTRE		3er.TRIMESTRE		4o.TRIMESTRE		CUMPLIMIENTO DE METAS	
PROGRAMACIÓN INICIAL	9.00		9.00		9.00		8.00	T1+T2+T3+T4	35.00	
PROGRAMACIÓN ACTUALIZADA	9.00							T1+T2+T3+T4	9.00	
METAS ALCANZADAS PORCENTAJE ALCANZADO TRIMESTRAL	8.00		0.00		0.00		0.00	T1+T2+T3+T4	8.00	
	88.89		0.00		0.00		0.00	PORCENTAJE ALCANZADO ANUAL	22.86	

PORCENTAJE DE CUMPLIMIENTO ALCANZADO EN EL TRIMESTRE: 88.89 %

JEFE ADMINISTRATIVO
L.C.P. CYNTHIA LIZETTE VALLE GÉNICO
OFICIAL MAYOR

TITULAR DE LA DEPENDENCIA/ENTIDAD
LIC. ARTURO DE JESÚS PEIMBERT CALVO
FISCAL GENERAL DEL ESTADO DE OAXACA

REPORTE DE AVANCE DE GESTIÓN

UR 406 - FISCALÍA GENERAL DEL ESTADO DE OAXACA

PRIMER TRIMESTRE 2022



Gobierno del Estado

ALINEACIÓN PED:

ESTRATEGIA: 03-INVESTIGAR Y PERSEGUIR LOS DELITOS DE ALTO IMPACTO, DANDO PRIORIDAD A LA ATENCIÓN DEL FEMINICIDIO Y LA VIOLENCIA DE GÉNERO, MEDIANTE EL CUMPLIMIENTO DE LOS PROTOCOLOS DE ACTUACIÓN E INVESTIGACIÓN ESTABLECIDOS.

LÍNEAS DE ACCIÓN: 01-EFICIENTAR LOS MECANISMOS DE INVESTIGACIÓN, PERSECUCIÓN Y DETERMINACIÓN DE LOS DELITOS DE MAYOR IMPACTO SOCIAL: FEMINICIDIO, HOMICIDIO, SECUESTRO, EXTORSIÓN, NARCOTRÁFICO, TRATA DE PERSONAS, DESAPARECIDOS Y ROBO GENÉRICO.

UE: 005-VICEFISCALÍA GENERAL DE ATENCIÓN A VÍCTIMAS Y A LA SOCIEDAD

MATRÍZ DE INDICADORES PARA RESULTADOS:

COMPONENTE: 240-SERVICIO DE PREVENCIÓN DEL DELITO Y ATENCIÓN A VÍCTIMA PRESTADO

ACTIVIDAD: 1865-OTORGAR ATENCIÓN INTEGRAL A LA VÍCTIMA DEL DELITO

ESTRUCTURA PROGRAMÁTICA									
PROGRAMA		SUBPROGRAMA		PROYECTO			OBRA/ACTIVIDAD		
162-PROCURACIÓN GENERAL DE JUSTICIA		02-PRESTACIÓN DE SERVICIOS DE PREVENCIÓN DEL DELITO Y ATENCIÓN A VÍCTIMAS		000-- -			001-OTORGAR ATENCIÓN INTEGRAL A LAS VÍCTIMAS DEL DELITO		
POBLACIÓN O ÁREA DE ENFOQUE POTENCIAL	ATRIBUTO DE LA POBLACIÓN O ÁREA DE ENFOQUE:	PERSONA QUE HA SIDO VÍCTIMA DEL DELITO		HOMBRES:	5646	MUJERES:	3582	TOTAL:	9228
PRESUPUESTO ANUAL									
Aprobado	Ampliación	Reducción	Modificado	EJERCIDO T1		EJERCIDO T2		EJERCIDO T3	
1,652,374.00	0.00	0.00	1,652,374.00	210,571.08		0.00		0.00	
				TOTAL EJERCIDO AL TRIMESTRE VIGENTE			210,571.08		
PRESUPUESTO TRIMESTRAL DE LA ACTIVIDAD									
Aprobado		Modificado		Comprometido		Devengado		Ejercido	
498,676.20		210,571.08		210,571.08		210,571.08		210,571.08	
								% de Ejercido Vs. Modificado	
								100.00	
DATOS DEL INDICADOR									
Nombre :	PORCENTAJE DE VÍCTIMAS DEL DELITO ATENDIDAS			Número de indicador :	1976				
Definición :	MIDE EL PORCENTAJE DE VÍCTIMAS DEL DELITO ATENDIDAS RESPECTO A LAS SOLICITADAS								
Método de Cálculo :	(NÚMERO DE VÍCTIMAS DEL DELITO ATENDIDAS / NÚMERO DE VÍCTIMAS DEL DELITO QUE SOLICITAN ATENCIÓN)*100								
Tipo	Dimensión		Frecuencia de Medición		Forma de cálculo del indicador		Tipo de Valor		Sentido Esperado
GESTIÓN	EFICACIA		TRIMESTRAL		PORCENTAJE		FLUJO		ASCENDENTE
MEDIOS DE VERIFICACIÓN / FUENTE INFORMACIÓN					SUPUESTO				
Informe estadístico trimestral generado por la Vicefiscalía General de Atención a Víctimas y a la Sociedad del estado de Oaxaca					Las víctimas del delito aceptan los servicios de atención integral que ofrece la FGEO.				
DATOS DE LA META									
Definición de la variable Meta:	1 - NÚMERO DE VÍCTIMAS DEL DELITO ATENDIDAS								
Unidad de medida:	25 - NÚMERO								
LÍNEA BASE					VALOR PROGRAMADO ANUAL				
AÑO	2018		VALOR	2,839.00		AÑO	2022		VALOR
									2,567.00
AVANCE TRIMESTRAL OBRA/ACTIVIDAD									
METAS	1er.TRIMESTRE		2o.TRIMESTRE		3er.TRIMESTRE		4o.TRIMESTRE		CUMPLIMIENTO DE METAS
PROGRAMACIÓN INICIAL	642.00		642.00		642.00		641.00		T1+T2+T3+T4
PROGRAMACIÓN ACTUALIZADA	642.00								T1+T2+T3+T4
METAS ALCANZADAS	786.00		0.00		0.00		0.00		T1+T2+T3+T4
PORCENTAJE ALCANZADO TRIMESTRAL	122.43		0.00		0.00		0.00		PORCENTAJE ALCANZADO ANUAL
								30.62	

PORCENTAJE DE CUMPLIMIENTO ALCANZADO EN EL TRIMESTRE: 122.43 %

JEFE ADMINISTRATIVO
L.C.P. CYNTHIA LIZETTE VALLE GÉNICO
OFICIAL MAYOR

TITULAR DE LA DEPENDENCIA/ENTIDAD
LIC. ARTURO DE JESÚS PEIMBERT CALVO
FISCAL GENERAL DEL ESTADO DE OAXACA

**REPORTE DE AVANCE DE GESTIÓN
UR 406 - FISCALÍA GENERAL DEL ESTADO DE OAXACA
PRIMER TRIMESTRE 2022**



ALINEACIÓN PED:

ESTRATEGIA: 03-INVESTIGAR Y PERSEGUIR LOS DELITOS DE ALTO IMPACTO, DANDO PRIORIDAD A LA ATENCIÓN DEL FEMINICIDIO Y LA VIOLENCIA DE GÉNERO, MEDIANTE EL CUMPLIMIENTO DE LOS PROTOCOLOS DE ACTUACIÓN E INVESTIGACIÓN ESTABLECIDOS.
LÍNEAS DE ACCIÓN: 01-EFICIENTAR LOS MECANISMOS DE INVESTIGACIÓN, PERSECUCIÓN Y DETERMINACIÓN DE LOS DELITOS DE MAYOR IMPACTO SOCIAL: FEMINICIDIO, HOMICIDIO, SECUESTRO, EXTORSIÓN, NARCOTRÁFICO, TRATA DE PERSONAS, DESAPARECIDOS Y ROBO GENÉRICO.
UE: 005-VICEFISCALÍA GENERAL DE ATENCIÓN A VÍCTIMAS Y A LA SOCIEDAD

MATRIZ DE INDICADORES PARA RESULTADOS:

COMPONENTE: 240-SERVICIO DE PREVENCIÓN DEL DELITO Y ATENCIÓN A VÍCTIMA PRESTADO
ACTIVIDAD: 1866-LOCALIZAR A PERSONA REPORTADA COMO DESAPARECIDA

ESTRUCTURA PROGRAMÁTICA											
PROGRAMA		SUBPROGRAMA		PROYECTO			OBRA/ACTIVIDAD				
162-PROCURACIÓN GENERAL DE JUSTICIA		02-PRESTACIÓN DE SERVICIOS DE PREVENCIÓN DEL DELITO Y ATENCIÓN A VÍCTIMAS		000-- -			002-LOCALIZAR A PERSONAS REPORTADAS COMO DESAPARECIDAS				
POBLACIÓN O ÁREA DE ENFOQUE POTENCIAL	ATRIBUTO DE LA POBLACIÓN O ÁREA DE ENFOQUE:	PERSONA QUE HA SIDO VÍCTIMA DEL DELITO		HOMBRES:	5646	MUJERES:	3582	TOTAL:	9228		
PRESUPUESTO ANUAL											
Aprobado	Ampliación	Reducción	Modificado	EJERCIDO T1		EJERCIDO T2		EJERCIDO T3			
358,541.20	0.00	0.00	358,541.20	4,270.00		0.00		0.00			
PRESUPUESTO TRIMESTRAL DE LA ACTIVIDAD											
Aprobado		Modificado		Comprometido		Devengado		Ejercido			
143,115.60		4,270.00		4,270.00		4,270.00		4,270.00			
DATOS DEL INDICADOR											
Nombre :	PORCENTAJE DE PERSONAS LOCALIZADAS				Número de indicador :	1977					
Definición :	MIDE EL PORCENTAJE DE PERSONAS LOCALIZADAS										
Método de Cálculo :	(NÚMERO DE PERSONAS LOCALIZADAS / NÚMERO DE PERSONAS REPORTADAS COMO DESAPARECIDAS) * 100										
Tipo	Dimensión	Frecuencia de Medición		Forma de cálculo del indicador		Tipo de Valor		Sentido Esperado			
GESTIÓN	EFICACIA	TRIMESTRAL		PORCENTAJE		FLUJO		ASCENDENTE			
MEDIOS DE VERIFICACIÓN / FUENTE INFORMACIÓN					SUPUESTO						
Informe estadístico trimestral generado por la Vicefiscalía General de Atención a Víctimas y a la Sociedad del estado de Oaxaca					Las personas acuden a solicitar este servicio que se ofrece en la FGEO						
DATOS DE LA META											
Definición de la variable Meta:	1 - NÚMERO DE PERSONAS LOCALIZADAS										
Unidad de medida:	25 - NÚMERO										
LÍNEA BASE					VALOR PROGRAMADO ANUAL						
AÑO	2018		VALOR	213.00		AÑO	2022		VALOR	237.00	
AVANCE TRIMESTRAL OBRA/ACTIVIDAD											
METAS	1er.TRIMESTRE		2o.TRIMESTRE		3er.TRIMESTRE		4o.TRIMESTRE		CUMPLIMIENTO DE METAS		
PROGRAMACIÓN INICIAL	59.00		59.00		59.00		60.00		T1+T2+T3+T4	237.00	
PROGRAMACIÓN ACTUALIZADA	59.00								T1+T2+T3+T4	59.00	
METAS ALCANZADAS	73.00		0.00		0.00		0.00		T1+T2+T3+T4	73.00	
PORCENTAJE ALCANZADO TRIMESTRAL	123.73		0.00		0.00		0.00		PORCENTAJE ALCANZADO ANUAL	30.80	

PORCENTAJE DE CUMPLIMIENTO ALCANZADO EN EL TRIMESTRE: 123.73 %

JEFE ADMINISTRATIVO
L.C.P. CYNTHIA LIZETTE VALLE GÉNICO
OFICIAL MAYOR

TITULAR DE LA DEPENDENCIA/ENTIDAD
LIC. ARTURO DE JESÚS PEIMBERT CALVO
FISCAL GENERAL DEL ESTADO DE OAXACA

REPORTE DE AVANCE DE GESTIÓN

UR 406 - FISCALÍA GENERAL DEL ESTADO DE OAXACA

PRIMER TRIMESTRE 2022



ALINEACIÓN PED:

ESTRATEGIA: 01-MODERNIZAR, REESTRUCTURAR Y FORTALECER LAS ÁREAS OPERATIVAS DE LA FGEO, A TRAVÉS DE LA INVERSIÓN EN INFRAESTRUCTURA, EQUIPAMIENTO, TECNOLOGÍA DE VANGUARDIA Y PROFESIONALIZACIÓN DEL SERVICIO, PARA HACER EFICAZ SU ACTUACIÓN.

LÍNEAS DE ACCIÓN: 03-FORTALECER Y PROFESIONALIZAR EL TRABAJO DE LA FISCALÍA ESPECIALIZADA DE DELITOS CONTRA LA MUJER POR RAZÓN DE GÉNERO, BRINDANDO ATENCIÓN INTEGRAL A LAS VÍCTIMAS DIRECTAS E INDIRECTAS DE LOS DELITOS DE VIOLENCIA DE GÉNERO.

UE: 007-FISCALÍA ESPECIALIZADA PARA LA ATENCIÓN A DELITOS CONTRA LA MUJER POR RAZONES DE GÉNERO

MATRIZ DE INDICADORES PARA RESULTADOS:

COMPONENTE: 240-SERVICIO DE PREVENCIÓN DEL DELITO Y ATENCIÓN A VÍCTIMA PRESTADO

ACTIVIDAD: 1864-OTORGAR SERVICIO INTEGRAL A LA VÍCTIMA DEL DELITO POR RAZÓN DE GÉNERO

ESTRUCTURA PROGRAMÁTICA									
PROGRAMA		SUBPROGRAMA		PROYECTO			OBRA/ACTIVIDAD		
162-PROCURACIÓN GENERAL DE JUSTICIA		02-PRESTACIÓN DE SERVICIOS DE PREVENCIÓN DEL DELITO Y ATENCIÓN A VÍCTIMAS		000--			003-OTORGAR SERVICIOS INTEGRALES A LAS VÍCTIMAS DEL DELITO POR RAZÓN DE GÉNERO EN EL CEJUM		
POBLACIÓN O ÁREA DE ENFOQUE POTENCIAL	ATRIBUTO DE LA POBLACIÓN O ÁREA DE ENFOQUE:	PERSONA QUE HA SIDO VÍCTIMA DEL DELITO		HOMBRES:	5646	MUJERES:	3582	TOTAL:	9228
PRESUPUESTO ANUAL									
Aprobado	Ampliación	Reducción	Modificado	EJERCIDO T1		EJERCIDO T2		EJERCIDO T3	
554,596.00	0.00	0.00	554,596.00	10,910.03		0.00		0.00	
				TOTAL EJERCIDO AL TRIMESTRE VIGENTE				10,910.03	
PRESUPUESTO TRIMESTRAL DE LA ACTIVIDAD									
Aprobado		Modificado		Comprometido		Devengado		Ejercido	
198,918.80		10,910.03		10,910.03		10,910.03		10,910.03	
% de Ejercido Vs. Modificado									
100.00									
DATOS DEL INDICADOR									
Nombre :	PORCENTAJE DE SERVICIOS INTEGRALES OTORGADOS			Número de indicador :	1975				
Definición :	MIDE EL PORCENTAJE DE SERVICIOS DE ATENCIÓN								
Método de Cálculo :	(NÚMERO DE SERVICIOS DE ATENCIÓN INTEGRAL OTORGADOS / NÚMERO DE SERVICIOS DE ATENCIÓN INTEGRAL SOLICITADOS) * 100								
Tipo	Dimensión	Frecuencia de Medición		Forma de cálculo del indicador		Tipo de Valor		Sentido Esperado	
GESTIÓN	EFICACIA	TRIMESTRAL		PORCENTAJE		FLUJO		ASCENDENTE	
MEDIOS DE VERIFICACIÓN / FUENTE INFORMACIÓN					SUPUESTO				
Informe estadístico trimestral generado por la Dirección del Centro de Justicia para las Mujeres de la Fiscalía General del Estado de Oaxaca.					Las víctimas del delito aceptan los servicios de atención integral que ofrece la FGEO.				
DATOS DE LA META									
Definición de la variable Meta:	1 - NÚMERO DE SERVICIOS INTEGRALES OTORGADOS								
Unidad de medida:	25 - NÚMERO								
LÍNEA BASE					VALOR PROGRAMADO ANUAL				
AÑO	2018		VALOR	6,431.00		AÑO	2022		VALOR
									15,964.00
AVANCE TRIMESTRAL OBRA/ACTIVIDAD									
METAS	1er.TRIMESTRE		2o.TRIMESTRE		3er.TRIMESTRE		4o.TRIMESTRE		CUMPLIMIENTO DE METAS
PROGRAMACIÓN INICIAL	3,991.00		3,991.00		3,991.00		3,991.00		T1+T2+T3+T4
PROGRAMACIÓN ACTUALIZADA	3,991.00								T1+T2+T3+T4
METAS ALCANZADAS	4,654.00		0.00		0.00		0.00		T1+T2+T3+T4
PORCENTAJE ALCANZADO TRIMESTRAL	116.61		0.00		0.00		0.00		PORCENTAJE ALCANZADO ANUAL
									29.15

PORCENTAJE DE CUMPLIMIENTO ALCANZADO EN EL TRIMESTRE: 116.61 %

JEFE ADMINISTRATIVO
L.C.P. CYNTHIA LIZETTE VALLE GÉNICO
OFICIAL MAYOR

TITULAR DE LA DEPENDENCIA/ENTIDAD
LIC. ARTURO DE JESÚS PEIMBERT CALVO
FISCAL GENERAL DEL ESTADO DE OAXACA



GOBIERNO DEL ESTADO
DE OAXACA



PROGRAMAS Y PROYECTOS DE INVERSION

NO APLICA



GOBIERNO DEL ESTADO
DE OAXACA



RELACION DE BIENES INMUEBLES QUE COMPONEN EL PATRIMONIO

DEL 01 DE ENERO AL 31 DE MARZO DE 2022

(Pesos)

CUENTA	DESCRIPCIÓN DEL BIEN	Saldo Final
12310	TERRENOS	0
12330	EDIFICIOS NO RESIDENCIALES	0
12351	EDIFICACIÓN HABITACIONAL EN PROCESO	0
12352	EDIFICACIÓN NO HABITACIONAL EN PROCESO	0
12353	CONSTRUCCIÓN DE OBRAS PARA EL ABASTECIMIENTO DE AGUA, PETRÓLEO, GAS, ELECTRICIDAD Y TELECOMUNICACIÓN	0
12354	DIVISIÓN DE TERRENOS Y CONSTRUCCIÓN DE OBRAS DE URBANIZACIÓN EN PROCESO	0
12355	CONSTRUCCIÓN DE VÍAS DE COMUNICACIÓN EN PROCESO	0
12356	OTRAS CONSTRUCCIONES DE INGENIERÍA CIVIL U OBRA PESADA EN PROCESO	0
12357	INSTALACIONES Y EQUIPAMIENTO EN CONSTRUCCIONES EN PROCESO	0
12359	TRABAJOS DE ACABADOS EN EDIFICACIONES Y OTROS TRABAJOS ESPECIALIZADOS EN PROCESO	0
12361	EDIFICACIÓN HABITACIONAL EN PROCESO	0
12362	EDIFICACIÓN NO HABITACIONAL EN PROCESO	0
12363	CONSTRUCCIÓN DE OBRAS PARA EL ABASTECIMIENTO DE AGUA, PETRÓLEO, GAS, ELECTRICIDAD Y TELECOMUNICACIÓN	0
12364	DIVISIÓN DE TERRENOS Y CONSTRUCCIÓN DE OBRAS DE URBANIZACIÓN	0
12365	CONSTRUCCIÓN DE VÍAS DE COMUNICACIÓN EN PROCESO	0
12366	OTRAS CONSTRUCCIONES DE INGENIERÍA CIVIL U OBRA PESADA EN PROCESO	0
12367	INSTALACIONES Y EQUIPAMIENTO EN CONSTRUCCIONES EN PROCESO	0
12369	TRABAJOS DE ACABADOS EN EDIFICACIONES Y OTROS TRABAJOS ESPECIALIZADOS EN PROCESO	0
	SUMA TOTAL:	0



GOBIERNO DEL ESTADO
DE OAXACA



RELACION DE BIENES MUEBLES QUE COMPONEN EL PATRIMONIO
DEL 01 DE ENERO AL 31 DE MARZO DEL 2022
(Pesos)

CUENTA	DESCRIPCIÓN DEL BIEN	Saldo Final
12411	MUEBLES DE OFICINA Y ESTANTERÍA	14,922,931
12412	MUEBLES, EXCEPTO DE OFICINA Y ESTANTERÍA	146,443
12413	EQUIPO DE CÓMPUTO Y DE TECNOLOGÍAS DE LA INFORMACIÓN	46,199,431
12419	OTROS MOBILIARIOS Y EQUIPOS DE ADMINISTRACIÓN	882,743
12421	EQUIPOS Y APARATOS AUDIOVISUALES	6,740,644
12422	APARATOS DEPORTIVOS	476,710
12423	CÁMARAS FOTOGRÁFICAS Y DE VIDEO	5,411,656
12429	OTRO MOBILIARIO Y EQUIPO EDUCACIONAL Y RECREATIVO	253,354
12431	EQUIPO MÉDICO Y DE LABORATORIO	20,166,055
12432	INSTRUMENTAL MÉDICO Y DE LABORATORIO	11,135,516
12441	AUTOMÓVILES Y CAMIONES	107,145,509
12443	EQUIPO AEROESPACIAL	
12445	EMBARCACIONES	
12449	OTROS EQUIPOS DE TRANSPORTE	
12450	EQUIPO DE DEFENSA Y SEGURIDAD	31,201,691
12461	MAQUINARIA Y EQUIPO AGROPECUARIO	
12462	MAQUINARIA Y EQUIPO INDUSTRIAL	1,344,092
12463	MAQUINARIA Y EQUIPO DE CONSTRUCCIÓN	
12464	SISTEMAS DE AIRE ACONDICIONADO, CALEFACCIÓN Y DE REFRIGERACIÓN INDUSTRIAL Y COMERCIAL	242,189
12465	EQUIPO DE COMUNICACIÓN Y TELECOMUNICACIÓN	23,404,359
12466	EQUIPOS DE GENERACIÓN ELÉCTRICA, APARATOS Y ACCESORIOS ELÉCTRICOS	320,014
12467	HERRAMIENTAS Y MÁQUINAS-HERRAMIENTA	2,224,567
12469	OTROS EQUIPOS	14,702,019
12471	BIENES ARTÍSTICAS, CULTURALES Y CIENTÍFICOS	
	SUMA TOTAL:	286,919,923



GOBIERNO DEL ESTADO
DE OAXACA



RELACION DE CUENTAS BANCARIAS PRODUCTIVAS ESPECIFICAS
DEL 01 DE ENERO AL 31 DE MARZO DEL 2022

FONDO, PROGRAMA O CONVENIO	DATOS DE LA CUENTA BANCARIA		
	INSTITUCIÓN BANCARIA	NUMERO DE CUENTA	FECHA DE APERTURA

SERVICIOS PERSONALES 2022	BANORTE	1172975332	ENERO 2022
FONDO REVOLVENTE 2022	BANORTE	1172975350	ENERO 2022
GASTOS DE OPERACION 2022	BANORTE	1172975341	ENERO 2022



GOBIERNO DEL ESTADO
DE OAXACA



REPORTE DE ESQUEMAS BURSATILES Y COBERTURAS FINANCIERAS

NO APLICA



GOBIERNO DEL ESTADO
DE OAXACA



REPORTE DE SUBSIDIOS Y OTRA AYUDAS

NO APLICA

FISCALÍA GENERAL DEL ESTADO Estado de Situación Financiera Detallado - LDF Al 31 de Diciembre del 2021 y al 31 de Marzo de 2022 (PESOS)					
Concepto	31 de Marzo de 2022	31 de diciembre de 2021	Concepto	31 de Marzo de 2022	31 de diciembre de 2021
ACTIVO			PASIVO		
Activo Circulante			Activo Circulante		
Efectivo y Equivalentes	13,940,984	18,399,684	Cuentas por Pagar a Corto Plazo	138,674,665	132,402,643
Efectivo	556,000	20,000	Servicios Personales por Pagar a Corto Plazo	7,622,156	7,613,400
Bancos/Tesorería			Proveedores por Pagar a Corto Plazo	22,956,749	22,884,719
Bancos/Dependencias y Otros	13,384,984	18,379,684	Contratistas por Obras Públicas por Pagar a Corto Plazo	5,101,454	5,101,454
Inversiones Temporales (Hasta 3 meses)			Participaciones y Aportaciones por Pagar a Corto Plazo		
Fondos con Afectación Específica			Transferencias Otorgadas por Pagar a Corto Plazo	15,300,990	6,695,478
Depósitos de Fondos de Terceros en Corto Plazo			Intereses, Comisiones y Otros Gastos de la Ley de Ingresos por Pagar a Corto Plazo		
Otros Efectivos y Equivalentes			Retenciones y Contribuciones por Pagar a Corto Plazo	60,751,648	62,169,341
Derechos a Recibir Efectivo o Equivalentes	119,633,783	124,176,208	Devoluciones de la Ley de Ingresos por Pagar a Corto Plazo		
Inversiones Financieras de Corto Plazo			Otras Cuentas por Pagar a Corto Plazo	26,941,668	27,938,251
Cuentas por Cobrar a Corto Plazo			Documentos por Pagar a Corto Plazo	0	0
Deudores Diversos por Cobrar a Corto Plazo	119,633,783	124,176,208	Documentos Comerciales por Pagar a Corto Plazo		
Ingresos por Recuperar a Corto Plazo			Documentos con Contratistas por Obras Públicas por Pagar a Corto Plazo		
Deudores por Anticipos de la Tesorería a Corto Plazo			Otros Documentos por Pagar a Corto Plazo	0	0
Préstamos Otorgados a Corto Plazo			Porción a Corto Plazo de la Deuda Pública a Largo Plazo	0	0
Otros Derechos a Recibir Efectivo o Equivalentes			Porción a Corto Plazo de la Deuda Pública		
Derechos a Recibir Bienes o Servicios	5,099,898	5,099,898	Porción a Corto Plazo de Arrendamiento Financiero		
Anticipos a Proveedores por Adquisición de Bienes			Títulos y Valores a Corto Plazo		
Anticipos a Proveedores por Adquisición de Bienes			Pasivos Diferidos a Corto Plazo	0	0
Anticipos a Contratistas por Obras Públicas a Corto Plazo	0	0	Ingresos Cobrados por Adelantado a Corto Plazo		
Otros Derechos a Recibir Bienes o Servicios	5,099,898	5,099,898	Intereses Cobrados por Adelantado a Corto Plazo		
Inventarios	0	0	Otros Pasivos Diferidos a Corto Plazo		
Inventario de Mercancías para Venta			Fondos y Bienes de Terceros en Garantía y/o Administración a Corto Plazo	0	0
Inventario de Mercancías Terminadas			Fondos en Garantía a Corto Plazo		
Inventario de Mercancías en Proceso de Venta			Fondos en Administración a Corto Plazo		
Inventario de Materias Primas, Materiales y Bienes en Tránsito			Fondos Contingentes a Corto Plazo		
Almacenes			Fondos de Fideicomisos, Mandatos y Contratos		
Estimación por Pérdida o Deterioro de Activos Circulantes	0	0	Otros Fondos de Terceros en Garantía y/o Valores y Bienes en Garantía a Corto Plazo		
Estimaciones para Cuentas Incobrables por Cobrar			Provisiones a Corto Plazo	0	0
Estimación por Deterioro de Inventarios			Provisión para Demandas y Juicios a Corto Plazo		
Otros Activos Circulantes	0	0	Provisión para Contingencias a Corto Plazo		
Valores en Garantía			Otras Provisiones a Corto Plazo		
Bienes en Garantía (excluye depósitos de Bienes Derivados de Embargos, Decomisos, Adquisición con Fondos de Terceros)			Otros Pasivos a Corto Plazo	0	0
Total de Activos Circulantes	138,674,665	147,675,790	Ingresos por Clasificar		
Activo No Circulante			Recaudación por Participar		
Inversiones Financieras a Largo Plazo			Otros Pasivos Circulantes		
Derechos a Recibir Efectivo o Equivalentes			Total de Pasivos Circulantes	138,674,665	132,402,643
Bienes Inmuebles, Infraestructura y Bienes Muebles	0	0	Pasivo No Circulante		
Bienes Muebles	286,919,922	286,919,921	Cuentas por Pagar a Largo Plazo		
Activos Intangibles	42,871,193	42,871,193	Documentos por Pagar a Largo Plazo		
Depreciación, Deterioro y Amortización Acumulada de Bienes	-11,534,030	-11,534,030	Deuda Pública a Largo Plazo		
Activos Diferidos			Pasivos Diferidos a Largo Plazo		
Estimación por Pérdida o Deterioro de Activos no Circulantes			Fondos y Bienes de Terceros en Garantía y/o en Administración a Largo Plazo		
Otros Activos no Circulantes			Provisiones a Largo Plazo		
Total de Activos No Circulantes	318,257,085	318,257,084	Total de Pasivos No Circulantes	0	0
Total del Activo	456,931,750	465,932,874	Total del Pasivo	138,674,665	132,402,643
			HACIENDA PÚBLICA/PATRIMONIO		
			Hacienda Pública/Patrimonio Contribuido	54,182,072	54,182,071
			Aportaciones		
			Donaciones de Capital		
			Actualización de la Hacienda Pública/Patrimonio	54,182,072	54,182,071
			Hacienda Pública/Patrimonio Generado	264,075,013	264,075,013
			Resultados del Ejercicio (Ahorro/ Desahorro)	0	0
			Resultados de Ejercicios Anteriores	264,075,013	264,075,013
			Revalúos		
			Rectificaciones de Resultados de Ejercicios		
			Exceso o Insuficiencia en la Actualización de la Hacienda Pública/Patrimonio	0	0
			Total Hacienda Pública/Patrimonio	318,257,085	318,257,084
			Total del Pasivo y Hacienda Pública/Patrimonio	456,931,750	450,659,727

FISCALÍA GENERAL DEL ESTADO DE OAXACA
Balance Presupuestario - LDF
Del 01 de enero al 31 de Marzo del 2022
(PESOS)

Concepto	Estimado/ Aprobado	Devengado	Recaudado/ Pagado
A. Ingresos Totales (A = A1+A2+A3)	826,179,287	173,039,179	119,129,737
A1. Ingresos de Libre Disposición	826,179,287	173,039,179	119,129,737
A2. Transferencias Federales Etiquetadas	0	0	0
A3. Financiamiento Neto	0	0	0
B. Egresos Presupuestarios¹ (B = B1+B2)	826,179,287	173,039,179	119,129,737
B1. Gasto No Etiquetado (sin incluir Amortización de la Deuda Pública)	826,179,287	173,039,179	119,129,737
B2. Gasto Etiquetado (sin incluir Amortización de la Deuda Pública)	0	0	0
C. Remanentes del Ejercicio Anterior (C = C1 + C2)		0	0
C1. Remanentes de Ingresos de Libre Disposición aplicados en el periodo		0	0
C2. Remanentes de Transferencias Federales Etiquetadas aplicados en el periodo		0	0
I. Balance Presupuestario (I = A - B + C)	0	0	0
II. Balance Presupuestario sin Financiamiento Neto (II = I - A3)	0	0	0
III. Balance Presupuestario sin Financiamiento Neto y sin Remanentes del Ejercicio Anterior (III = II - C)	0	0	0

Concepto	Aprobado	Devengado	Pagado
E. Intereses, Comisiones y Gastos de la Deuda (E = E1+E2)	0	0	0
E1. Intereses, Comisiones y Gastos de la Deuda con Gasto No Etiquetado	0	0	0
E2. Intereses, Comisiones y Gastos de la Deuda con Gasto Etiquetado	0	0	0
IV. Balance Primario (IV = III + E)	0	0	0

Concepto	Estimado/ Aprobado	Devengado	Recaudado/ Pagado
F. Financiamiento (F = F1 + F2)	0	0	0
F1. Financiamiento con Fuente de Pago de Ingresos de Libre Disposición	0	0	0
F2. Financiamiento con Fuente de Pago de Transferencias Federales Etiquetadas	0	0	0
G. Amortización de la Deuda (G = G1 + G2)	0	0	0
G1. Amortización de la Deuda Pública con Gasto No Etiquetado	0	0	0
G2. Amortización de la Deuda Pública con Gasto Etiquetado	0	0	0
A3. Financiamiento Neto (A3 = F - G)	0	0	0

Concepto	Estimado/ Aprobado	Devengado	Recaudado/ Pagado
A1. Ingresos de Libre Disposición	0	0	0
A3.1 Financiamiento Neto con Fuente de Pago de Ingresos de Libre Disposición (A3.1 = F1 - G1)	826,179,287	173,039,179	119,129,737
F1. Financiamiento con Fuente de Pago de Ingresos de Libre Disposición	826,179,287	173,039,179	119,129,737
G1. Amortización de la Deuda Pública con Gasto No Etiquetado	0	0	0
B1. Gasto No Etiquetado (sin incluir Amortización de la Deuda Pública)	0	0	0
C1. Remanentes de Ingresos de Libre Disposición aplicados en el periodo			
V. Balance Presupuestario de Recursos Disponibles (V = A1 + A3.1 - B1 + C1)	826,179,287	173,039,179	119,129,737
VI. Balance Presupuestario de Recursos Disponibles sin Financiamiento Neto (VI = V - A3)	0	0	0

Concepto	Estimado/ Aprobado	Devengado	Recaudado/ Pagado
A2. Transferencias Federales Etiquetadas	0	0	0
A3.2 Financiamiento Neto con Fuente de Pago de Transferencias Federales Etiquetadas (A3.2 = F2 - G2)	0	0	0
F2. Financiamiento con Fuente de Pago de Transferencias Federales Etiquetadas	0	0	0
G2. Amortización de la Deuda Pública con Gasto Etiquetado	0	0	0
B2. Gasto Etiquetado (sin incluir Amortización de la Deuda Pública)	0	0	0
C2. Remanentes de Transferencias Federales Etiquetadas aplicados en el periodo			
VII. Balance Presupuestario de Recursos Etiquetados (VII = A2 + A3.2 - B2 + C2)	0	0	0
VIII. Balance Presupuestario de Recursos Etiquetados sin Financiamiento Neto (VIII = VII - A3.2)	0	0	0

FISCALIA GENERAL DEL ESTADO							
Informe Analítico de la Deuda Pública y Otros Pasivos - LDF							
Del 01 de enero al 31 de Marzo de 2022							
(PESOS)							
Denominación de la Deuda Pública y Otros Pasivos	Saldo al 31 de diciembre de 2020-1 (d)	Disposiciones del Periodo (e)	Amortizaciones del Periodo (f)	Revaluaciones, Reclasificaciones y Otros Ajustes (g)	Saldo Final del Periodo (h) h=d+e-f+g	Pago de Intereses del Periodo (i)	Pago de Comisiones y demás costos asociados durante el Periodo (j)
1. Deuda Pública (1=A+B)							
A. Corto Plazo (A=a1+a2+a3)							
a1) Instituciones de Crédito							
a2) Títulos y Valores							
a3) Arrendamientos Financieros							
B. Largo Plazo (B=b1+b2+b3)							
b1) Instituciones de Crédito							
b2) Títulos y Valores							
b3) Arrendamientos Financieros							
2. Otros Pasivos	142,508,650.98	282,424,905.99	286,258,298.75	-	138,675,258.22	-	-
	142,508,651	282,424,906	286,258,299	0	138,675,258	0	0
3. Total de la Deuda Pública y Otros Pasivos (3=1+2)							
4. Deuda Contingente 1 (Informativo)	0	0	0	0	0	0	0
A. Deuda Contingente 1	0	0	0	0	0	0	0
B. Deuda Contingente 2	-	-	-	0	-	0	0
C. Deuda Contingente XX	0	0	0	0	0	0	0
5. Valor de Instrumentos Bono Cupón Cero 2 (Informativo)	0	0	0	0	0	0	0
A. Instrumento Bono Cupón Cero 1	0	0	0	0	0	0	0
B. Instrumento Bono Cupón Cero 2	0	0	0	0	0	0	0
C. Instrumento Bono Cupón Cero XX	0	0	0	0	0	0	0

1 Se refiere a cualquier Financiamiento sin fuente o garantía de pago definida, que sea asumida de manera solidaria o subsidiaria por las Entidades Federativas con sus Municipios, organismos descentralizados y empresas de participación estatal mayoritaria y fideicomisos, locales o municipales, y por los Municipios con sus respectivos organismos descentralizados y empresas de participación municipal mayoritaria.

2 Se refiere al valor del Bono Cupón Cero que respalda el pago de los créditos asociados al mismo (Activo).

Obligaciones a Corto Plazo (k)	Monto Contratado (l)	Plazo Pactado (m)	Tasa de Interés (n)	Comisiones y Costos Relacionados (o)	Tasa Efectiva (p)
6. Obligaciones a Corto Plazo (Informativo)					
A. Crédito 1	0	0	0	0	0
B. Crédito 2	0	0	0	0	0
C. Crédito XX	0	0	0	0	0

FISCALIA GENERAL DEL ESTADO DE OAXACA
Informe Analítico de Obligaciones Diferentes de Financiamientos -LDF
Del 01 de enero al 31 de Marzo del 2022
(PESOS)

Denominación de las Obligaciones Diferentes de Financiamiento (c)	Fecha del Contrato (d)	Fecha de inicio de operación del proyecto (e)	Fecha de vencimiento (f)	Monto de la inversión pactado (g)	Plazo pactado (h)	Monto promedio mensual del pago de la contraprestación (i)	Monto promedio mensual del pago de la contraprestación correspondiente al pago de inversión (j)	Monto pagado de la inversión al 31 de XXXX de 2011 (k)	Monto pagado de la inversión actualizado al 31 de XXXX de 2011 (l)	Saldo pendiente por pagar de la inversión al 31 de XXXX de 2011 (m = g - l)
A. Asociaciones Público Privadas (APP's) (A=a+b+c+d) a) APP 1 b) APP 2 c) APP 3 d) APP XX B. Otros Instrumentos (B=a+b+c+d) a) Otro Instrumento 1 b) Otro Instrumento 2 c) Otro Instrumento 3 d) Otro Instrumento XX C. Total de Obligaciones Diferentes de Financiamiento (C=A+B)				No aplica						

FISCALIA GENERAL DEL ESTADO DE OAXACA
Estado Analítico del Ejercicio del Presupuesto de Egresos Detallado - LDF
Clasificación por Objeto del Gasto (Capítulo y Concepto)
Del 01 de enero al 31 de Marzo del 2022.
(PESOS)

Concepto	Egresos					Subejercicio
	Aprobado	Ampliaciones/ (Reducciones)	Modificado	Devengado	Pagado	
I. Gasto No Etiquetado (I=A+B+C+E+F+G+H+I)	826,179,287	4,500,000	830,679,287	173,039,179	119,129,737	657,640,108
A. Servicios Personales (A=a1+a2+a3+a4+a5+a6+a7)	0	0	0	0	0	0
a1) Remuneraciones al Personal de Carácter Permanente	0	0	0	0	0	0
a2) Remuneraciones al Personal de Carácter Transitorio	0	0	0	0	0	0
a3) Remuneraciones Adicionales y Especiales	0	0	0	0	0	0
a4) Seguridad Social	0	0	0	0	0	0
a5) Otras Prestaciones Sociales y Económicas	0	0	0	0	0	0
a6) Previsiones	0	0	0	0	0	0
a7) Pago de Estímulos a Servidores Públicos	0	0	0	0	0	0
B. Materiales y Suministros (B=b1+b2+b3+b4+b5+b6+b7+b8+b9)	0	0	0	0	0	0
b1) Materiales de Administración, Emisión de Documentos y Artículos	0	0	0	0	0	0
b2) Alimentos y Utensilios	0	0	0	0	0	0
b3) Materias Primas y Materiales de Producción y Comercialización	0	0	0	0	0	0
b4) Materiales y Artículos de Construcción y de Reparación	0	0	0	0	0	0
b5) Productos Químicos, Farmacéuticos y de Laboratorio	0	0	0	0	0	0
b6) Combustibles, Lubricantes y Aditivos	0	0	0	0	0	0
b7) Vestuario, Blancos, Prendas de Protección y Artículos Deportivos	0	0	0	0	0	0
b8) Materiales y Suministros Para Seguridad	0	0	0	0	0	0
b9) Herramientas, Refacciones y Accesorios Menores	0	0	0	0	0	0
C. Servicios Generales (C=c1+c2+c3+c4+c5+c6+c7+c8+c9)	0	0	0	0	0	0
c1) Servicios Básicos	0	0	0	0	0	0
c2) Servicios de Arrendamiento	0	0	0	0	0	0
c3) Servicios Profesionales, Científicos, Técnicos y Otros Servicios	0	0	0	0	0	0
c4) Servicios Financieros, Bancarios y Comerciales	0	0	0	0	0	0
c5) Servicios de Instalación, Reparación, Mantenimiento y Conservación	0	0	0	0	0	0
c6) Servicios de Comunicación Social y Publicidad	0	0	0	0	0	0
c7) Servicios de Traslado y Viáticos	0	0	0	0	0	0
c8) Servicios Oficiales	0	0	0	0	0	0
c9) Otros Servicios Generales	0	0	0	0	0	0
D. Transferencias, Asignaciones, Subsidios y Otras Ayudas (D=d1+d2+d3+d4+d5+d6+d7+d8+d9)	826,179,287	0	826,179,287	173,039,179	119,129,737	653,140,108
d1) Transferencias Internas y Asignaciones al Sector Público	781,811,797	0	781,811,797	162,438,626	108,529,183	619,373,171
d2) Transferencias al Resto del Sector Público	0	0	0	0	0	0
d3) Subsidios y Subvenciones	0	0	0	0	0	0
d4) Ayudas Sociales	0	0	0	0	0	0
d5) Pensiones y Jubilaciones	44,367,490	0	44,367,490	10,600,553	10,600,553	33,766,937
d6) Transferencias a Fideicomisos, Mandatos y Otros Análogos	0	0	0	0	0	0
d7) Transferencias a la Seguridad Social	0	0	0	0	0	0
d8) Donativos	0	0	0	0	0	0
d9) Transferencias al Exterior	0	0	0	0	0	0
E. Bienes Muebles, Inmuebles e Intangibles (E=e1+e2+e3+e4+e5+e6+e7+e8+e9)	0	4,500,000	4,500,000	0	0	4,500,000
e1) Mobiliario y Equipo de Administración	0	0	0	0	0	0
e2) Mobiliario y Equipo Educativo y Recreativo	0	0	0	0	0	0
e3) Equipo e Instrumental Médico y de Laboratorio	0	0	0	0	0	0
e4) Vehículos y Equipo de Transporte	0	4,500,000	4,500,000	0	0	4,500,000
e5) Equipo de Defensa y Seguridad	0	0	0	0	0	0
e6) Maquinaria, Otros Equipos y Herramientas	0	0	0	0	0	0
e7) Activos Biológicos	0	0	0	0	0	0
e8) Bienes Inmuebles	0	0	0	0	0	0
e9) Activos Intangibles	0	0	0	0	0	0
F. Inversión Pública (F=f1+f2+f3)	0	0	0	0	0	0
f1) Obra Pública en Bienes de Dominio Público	0	0	0	0	0	0
f2) Obra Pública en Bienes Propios	0	0	0	0	0	0
f3) Proyectos Productivos y Acciones de Fomento	0	0	0	0	0	0
G. Inversiones Financieras y Otras Provisiones (G=g1+g2+g3+g4+g5+g6+g7)	0	0	0	0	0	0
g1) Inversiones Para el Fomento de Actividades Productivas	0	0	0	0	0	0
g2) Acciones y Participaciones de Capital	0	0	0	0	0	0
g3) Compra de Títulos y Valores	0	0	0	0	0	0
g4) Concesión de Préstamos	0	0	0	0	0	0
g5) Inversiones en Fideicomisos, Mandatos y Otros Análogos	0	0	0	0	0	0
Fideicomiso de Desastres Naturales (Informativo)	0	0	0	0	0	0
g6) Otras Inversiones Financieras	0	0	0	0	0	0
g7) Provisiones para Contingencias y Otras Erogaciones Especiales	0	0	0	0	0	0
H. Participaciones y Aportaciones (H=h1+h2+h3)	0	0	0	0	0	0
h1) Participaciones	0	0	0	0	0	0
h2) Aportaciones	0	0	0	0	0	0
h3) Convenios	0	0	0	0	0	0
I. Deuda Pública (I=i1+i2+i3+i4+i5+i6+i7)	0	0	0	0	0	0
i1) Amortización de la Deuda Pública	0	0	0	0	0	0
i2) Intereses de la Deuda Pública	0	0	0	0	0	0
i3) Comisiones de la Deuda Pública	0	0	0	0	0	0
i4) Gastos de la Deuda Pública	0	0	0	0	0	0
i5) Costo por Coberturas	0	0	0	0	0	0
i6) Apoyos Financieros	0	0	0	0	0	0
i7) Adeudos de Ejercicios Fiscales Anteriores (ADEFAS)	0	0	0	0	0	0

Concepto	Egresos					Subejercicio
	Aprobado	Ampliaciones/ (Reducciones)	Modificado	Devengado	Pagado	
II. Gasto Etiquetado (II=A+B+C+D+E+F+G+H+I)	0	0	0	0	0	0
A. Servicios Personales (A=a1+a2+a3+a4+a5+a6+a7)	0	0	0	0	0	0
a1) Remuneraciones al Personal de Carácter Permanente	0	0	0	0	0	0
a2) Remuneraciones al Personal de Carácter Transitorio	0	0	0	0	0	0
a3) Remuneraciones Adicionales y Especiales	0	0	0	0	0	0
a4) Seguridad Social	0	0	0	0	0	0
a5) Otras Prestaciones Sociales y Económicas	0	0	0	0	0	0
a6) Previsiones	0	0	0	0	0	0
a7) Pago de Estímulos a Servidores Públicos	0	0	0	0	0	0
B. Materiales y Suministros (B=b1+b2+b3+b4+b5+b6+b7+b8+b9)	0	0	0	0	0	0
b1) Materiales de Administración, Emisión de Documentos y Artículos Ofic	0	0	0	0	0	0
b2) Alimentos y Utensilios	0	0	0	0	0	0
b3) Materias Primas y Materiales de Producción y Comercialización	0	0	0	0	0	0
b4) Materiales y Artículos de Construcción y de Reparación	0	0	0	0	0	0
b5) Productos Químicos, Farmacéuticos y de Laboratorio	0	0	0	0	0	0
b6) Combustibles, Lubricantes y Aditivos	0	0	0	0	0	0
b7) Vestuario, Blancos, Prendas de Protección y Artículos Deportivos	0	0	0	0	0	0
b8) Materiales y Suministros Para Seguridad	0	0	0	0	0	0
b9) Herramientas, Refacciones y Accesorios Menores	0	0	0	0	0	0
C. Servicios Generales (C=c1+c2+c3+c4+c5+c6+c7+c8+c9)	0	0	0	0	0	0
c1) Servicios Básicos	0	0	0	0	0	0
c2) Servicios de Arrendamiento	0	0	0	0	0	0
c3) Servicios Profesionales, Científicos, Técnicos y Otros Servicios	0	0	0	0	0	0
c4) Servicios Financieros, Bancarios y Comerciales	0	0	0	0	0	0
c5) Servicios de Instalación, Reparación, Mantenimiento y Conservación	0	0	0	0	0	0
c6) Servicios de Comunicación Social y Publicidad	0	0	0	0	0	0
c7) Servicios de Traslado y Viáticos	0	0	0	0	0	0
c8) Servicios Oficiales	0	0	0	0	0	0
c9) Otros Servicios Generales	0	0	0	0	0	0
D. Transferencias, Asignaciones, Subsidios y Otras Ayudas (D=d1+d2+d3+d4+d5+d6+d7+d8+d9)	0	0	0	0	0	0
d1) Transferencias Internas y Asignaciones al Sector Público	0	0	0	0	0	0
d2) Transferencias al Resto del Sector Público	0	0	0	0	0	0
d3) Subsidios y Subvenciones	0	0	0	0	0	0
d4) Ayudas Sociales	0	0	0	0	0	0
d5) Pensiones y Jubilaciones	0	0	0	0	0	0
d6) Transferencias a Fideicomisos, Mandatos y Otros Análogos	0	0	0	0	0	0
d7) Transferencias a la Seguridad Social	0	0	0	0	0	0
d8) Donativos	0	0	0	0	0	0
d9) Transferencias al Exterior	0	0	0	0	0	0
E. Bienes Muebles, Inmuebles e Intangibles (E=e1+e2+e3+e4+e5+e6+e7+e8+e9)	0	0	0	0	0	0
e1) Mobiliario y Equipo de Administración	0	0	0	0	0	0
e2) Mobiliario y Equipo Educativo y Recreativo	0	0	0	0	0	0
e3) Equipo e Instrumental Médico y de Laboratorio	0	0	0	0	0	0
e4) Vehículos y Equipo de Transporte	0	0	0	0	0	0
e5) Equipo de Defensa y Seguridad	0	0	0	0	0	0
e6) Maquinaria, Otros Equipos y Herramientas	0	0	0	0	0	0
e7) Activos Biológicos	0	0	0	0	0	0
e8) Bienes Inmuebles	0	0	0	0	0	0
e9) Activos Intangibles	0	0	0	0	0	0
F. Inversión Pública (F=f1+f2+f3)	0	0	0	0	0	0
f1) Obra Pública en Bienes de Dominio Público	0	0	0	0	0	0
f2) Obra Pública en Bienes Propios	0	0	0	0	0	0
f3) Proyectos Productivos y Acciones de Fomento	0	0	0	0	0	0
G. Inversiones Financieras y Otras Provisiones (G=g1+g2+g3+g4+g5+g6+g7)	0	0	0	0	0	0
g1) Inversiones Para el Fomento de Actividades Productivas	0	0	0	0	0	0
g2) Acciones y Participaciones de Capital	0	0	0	0	0	0
g3) Compra de Títulos y Valores	0	0	0	0	0	0
g4) Concesión de Préstamos	0	0	0	0	0	0
g5) Inversiones en Fideicomisos, Mandatos y Otros Análogos Fideicomiso de Desastres Naturales (Informativo)	0	0	0	0	0	0
g6) Otras Inversiones Financieras	0	0	0	0	0	0
g7) Provisiones para Contingencias y Otras Erogaciones Especiales	0	0	0	0	0	0
H. Participaciones y Aportaciones (H=h1+h2+h3)	0	0	0	0	0	0
h1) Participaciones	0	0	0	0	0	0
h2) Aportaciones	0	0	0	0	0	0
h3) Convenios	0	0	0	0	0	0
I. Deuda Pública (I=i1+i2+i3+i4+i5+i6+i7)	0	0	0	0	0	0
i1) Amortización de la Deuda Pública	0	0	0	0	0	0
i2) Intereses de la Deuda Pública	0	0	0	0	0	0
i3) Comisiones de la Deuda Pública	0	0	0	0	0	0
i4) Gastos de la Deuda Pública	0	0	0	0	0	0
i5) Costo por Coberturas	0	0	0	0	0	0
i6) Apoyos Financieros	0	0	0	0	0	0
i7) Adeudos de Ejercicios Fiscales Anteriores (ADEFAS)	0	0	0	0	0	0
III. Total de Egresos (III = I + II)	826,179,287	4,500,000	830,679,287	173,039,179	119,129,737	657,640,108

FISCALIA GENERAL DEL ESTADO DE OAXACA

Estado Analítico del Ejercicio del Presupuesto de Egresos Detallado - LDF
Clasificación Administrativa
Del 01 de enero al 31 de Marzo del 2022.
(PESOS)

Concepto	Egresos					Subejercicio
	Aprobado	Ampliaciones/ (Reducciones)	Modificado	Devengado	Pagado	
I. Gasto No Etiquetado (I=A)	826,179,287	4,500,000	830,679,287	173,039,179	167,397,322	657,640,108
A. SECRETARÍA DE FINANZAS	826,179,287	4,500,000	830,679,287	173,039,179	167,397,322	657,640,108
II. Gasto Etiquetado (II=A)	0	0	0	0	0	0
A. SECRETARIA DE FINANZAS	0	0	0	0	0	0
III. Total de Egresos (III = I + II)	826,179,287	4,500,000	830,679,287	173,039,179	167,397,322	657,640,108

FISCALÍA GENERAL DEL ESTADO DE OAXACA						
Estado Analítico del Ejercicio del Presupuesto de Egresos Detallado - LDF						
Clasificación Funcional (Finalidad y Función)						
Del 01 de enero al 31 de Marzo del 2022.						
(PESOS)						
Concepto	Egresos					Subejercicio
	Aprobado	Ampliaciones/ (Reducciones)	Modificado	Devengado	Pagado	
I. Gasto No Etiquetado (I=A+B+C+D)	826,179,287	4,500,000	830,679,287	173,039,179	119,129,737	657,640,108
A. Gobierno (A=a1+a2+a3+a4+a5+a6+a7+a8)	826,179,287	4,500,000	830,679,287	173,039,179	119,129,737	657,640,108
a1) Legislación	0	0	0	0	0	0
a2) Justicia	826,179,287	4,500,000	830,679,287	173,039,179	119,129,737	657,640,108
a3) Coordinación de la Política de Gobierno	0	0	0	0	0	0
a4) Relaciones Exteriores	0	0	0	0	0	0
a5) Asuntos Financieros y Hacendarios	0	0	0	0	0	0
a6) Seguridad Nacional	0	0	0	0	0	0
a7) Asuntos de Orden Público y de Seguridad Interior	0	0	0	0	0	0
a8) Otros Servicios Generales	0	0	0	0	0	0
B. Desarrollo Social (B=b1+b2+b3+b4+b5+b6+b7)	0	0	0	0	0	0
b1) Protección Ambiental	0	0	0	0	0	0
b2) Vivienda y Servicios a la Comunidad	0	0	0	0	0	0
b3) Salud	0	0	0	0	0	0
b4) Recreación, Cultura y Otras Manifestaciones Sociales	0	0	0	0	0	0
b5) Educación	0	0	0	0	0	0
b6) Protección Social	0	0	0	0	0	0
b7) Otros Asuntos Sociales	0	0	0	0	0	0
C. Desarrollo Económico (C=c1+c2+c3+c4+c5+c6+c7+c8+c9)	0	0	0	0	0	0
c1) Asuntos Económicos, Comerciales y Laborales e	0	0	0	0	0	0
c2) Agropecuaria, Silvicultura, Pesca y Caza	0	0	0	0	0	0
c3) Combustibles y Energía	0	0	0	0	0	0
c4) Minería, Manufacturas y Construcción	0	0	0	0	0	0
c5) Transporte	0	0	0	0	0	0
c6) Comunicaciones	0	0	0	0	0	0
c7) Turismo	0	0	0	0	0	0
c8) Ciencia, Tecnología e Innovación	0	0	0	0	0	0
c9) Otras Industrias y Otros Asuntos Económicos	0	0	0	0	0	0
D. Otras No Clasificadas en Funciones Anteriores (D=d1+d2+d3+d4)	0	0	0	0	0	0
d1) Transacciones de la Deuda Pública / Costo Financiero de la Deuda	0	0	0	0	0	0
d2) Transferencias, Participaciones y Aportaciones Entre Diferentes Niveles y Órdenes de Gobierno	0	0	0	0	0	0
d3) Saneamiento del Sistema Financiero	0	0	0	0	0	0
d4) Adeudos de Ejercicios Fiscales Anteriores	0	0	0	0	0	0
II: Gasto Etiquetado (II=A+B+C+D)	0	0	0	0	0	0
A. Gobierno (A=a1+a2+a3+a4+a5+a6+a7+a8)	0	0	0	0	0	0
a1) Legislación	0	0	0	0	0	0
a2) Justicia	0	0	0	0	0	0
a3) Coordinación de la Política de Gobierno	0	0	0	0	0	0
a4) Relaciones Exteriores	0	0	0	0	0	0
a5) Asuntos Financieros y Hacendarios	0	0	0	0	0	0
a6) Seguridad Nacional	0	0	0	0	0	0
a7) Asuntos de Orden Público y de Seguridad Interior	0	0	0	0	0	0
a8) Otros Servicios Generales	0	0	0	0	0	0
B. Desarrollo Social (B=b1+b2+b3+b4+b5+b6+b7)	0	0	0	0	0	0
b1) Protección Ambiental	0	0	0	0	0	0
b2) Vivienda y Servicios a la Comunidad	0	0	0	0	0	0
b3) Salud	0	0	0	0	0	0
b4) Recreación, Cultura y Otras Manifestaciones Sociales	0	0	0	0	0	0
b5) Educación	0	0	0	0	0	0
b6) Protección Social	0	0	0	0	0	0
b7) Otros Asuntos Sociales	0	0	0	0	0	0
C. Desarrollo Económico (C=c1+c2+c3+c4+c5+c6+c7+c8+c9)	0	0	0	0	0	0
c1) Asuntos Económicos, Comerciales y Laborales e	0	0	0	0	0	0
c2) Agropecuaria, Silvicultura, Pesca y Caza	0	0	0	0	0	0
c3) Combustibles y Energía	0	0	0	0	0	0
c4) Minería, Manufacturas y Construcción	0	0	0	0	0	0
c5) Transporte	0	0	0	0	0	0
c6) Comunicaciones	0	0	0	0	0	0
c7) Turismo	0	0	0	0	0	0
c8) Ciencia, Tecnología e Innovación	0	0	0	0	0	0
c9) Otras Industrias y Otros Asuntos Económicos	0	0	0	0	0	0
D. Otras No Clasificadas en Funciones Anteriores (D=d1+d2+d3+d4)	0	0	0	0	0	0
d1) Transacciones de la Deuda Pública / Costo Financiero de la Deuda	0	0	0	0	0	0
d2) Transferencias, Participaciones y Aportaciones Entre Diferentes Niveles y Órdenes de Gobierno	0	0	0	0	0	0
d3) Saneamiento del Sistema Financiero	0	0	0	0	0	0
d4) Adeudos de Ejercicios Fiscales Anteriores	0	0	0	0	0	0
III. Total de Egresos (III = I + II)	826,179,287	4,500,000	830,679,287	173,039,179	119,129,737	657,640,108

FISCALIA GENERAL DEL ESTADO DE OAXACA
Estado Analítico del Ejercicio del Presupuesto de Egresos Detallado - LDF
Clasificación de Servicios Personales por Categoría
Del 01 de enero al 31 de Marzo del 2022
(PESOS)

Concepto	Egresos					Subejercicio
	Aprobado	Ampliaciones/ (Reducciones)	Modificado	Devengado	Pagado	
I. Gasto No Etiquetado (I=A+B+C+D+E+F)	730,493,240	0	730,493,240	161,507,230	116,017,916	568,986,009
A. Personal Administrativo	0	0	0	0	0	0
B. Magisterio	0	0	0	0	0	0
C. Servicios de Salud (C=c1+c2)	0	0	0	0	0	0
c1) Personal Administrativo	0	0	0	0	0	0
c2) Personal Médico, paramédico y afín	0	0	0	0	0	0
D. Seguridad Pública	729,248,781	0	729,248,781	161,507,230	116,017,916	567,741,550
E. Gastos asociados a la implementación de nuevas leyes federales o reformas a las mismas (E=e1+e2)	0	0	0	0	0	0
e1) Nombre del Programa o Ley 1	0	0	0	0	0	0
e2) Nombre del Programa o Ley 2	0	0	0	0	0	0
F. Sentencias laborales definitivas	1,244,459	0	1,244,459	0	0	1,244,459
II. Gasto Etiquetado (I=A+B+C+D+E+F)	0	0	0	0	0	0
A. Personal Administrativo	0	0	0	0	0	0
B. Magisterio	0	0	0	0	0	0
C. Servicios de Salud (C=c1+c2)	0	0	0	0	0	0
c1) Personal Administrativo	0	0	0	0	0	0
c2) Personal Médico, paramédico y afín	0	0	0	0	0	0
D. Seguridad Pública	0	0	0	0	0	0
E. Gastos asociados a la implementación de nuevas leyes federales o reformas a las mismas (E=e1+e2)	0	0	0	0	0	0
e1) Nombre del Programa o Ley 1	0	0	0	0	0	0
e2) Nombre del Programa o Ley 2	0	0	0	0	0	0
F. Sentencias laborales definitivas	0	0	0	0	0	0
III. Total de Gasto en Servicios Personales (III = I + II)	730,493,240	0	730,493,240	161,507,230	116,017,916	568,986,009

FISCALÍA GENERAL DEL ESTADO DE OAXACA

Informe sobre Estudios Actuariales - LDF

	Pensiones y jubilaciones	Salud	Riesgos de trabajo	Invalidez y vida	Otras prestaciones sociales
<p>Tipo de Sistema Prestación laboral o Fondo general para trabajadores del estado o Beneficio definido, Contribución definida o Mixto</p> <p>Población afiliada Activos Edad máxima Edad mínima Edad promedio Pensionados y Jubilados Edad máxima Edad mínima Edad promedio Beneficiarios Promedio de años de servicio (trabajadores activos) Aportación individual al plan de pensión como % del salario Aportación del ente público al plan de pensión como % del salario Crecimiento esperado de los pensionados y jubilados (como %) Crecimiento esperado de los activos (como %) Edad de Jubilación o Pensión Esperanza de vida</p> <p>Ingresos del Fondo Ingresos Anuales al Fondo de Pensiones</p> <p>Nómina anual Activos Pensionados y Jubilados Beneficiarios de Pensionados y Jubilados</p> <p>Monto mensual por pensión Máximo Mínimo Promedio</p> <p>Monto de la reserva</p> <p>Valor presente de las obligaciones Pensiones y Jubilaciones en curso de pago Generación actual Generaciones futuras</p> <p>Valor presente de las contribuciones asociadas a los sueldos futuros de cotización Generación actual Generaciones futuras</p> <p>Valor presente de aportaciones futuras Generación actual Generaciones futuras Otros Ingresos</p> <p>Déficit/superávit actuarial Generación actual Generaciones futuras</p> <p>Periodo de suficiencia Año de descapitalización Tasa de rendimiento</p> <p>Estudio actuarial Año de elaboración del estudio actuarial Empresa que elaboró el estudio actuarial</p>					

No aplica